





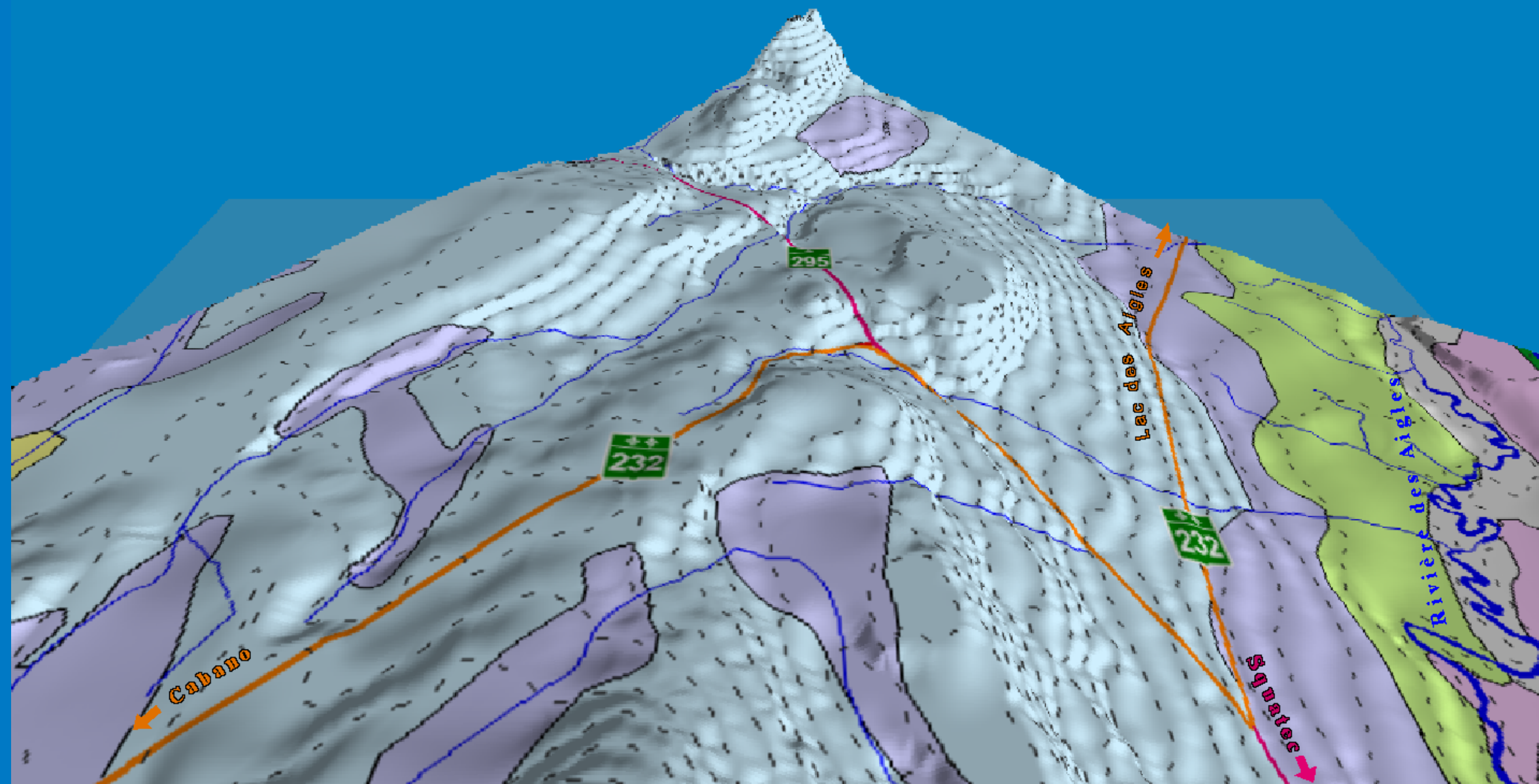


DÉPÔTS DE SURFACE

LÉGENDE

TYPES DE DÉPÔTS

-  Till indifférencié (dépôts glaciaires)
-  Till indifférencié mince (dépôts glaciaires)
-  Dépôts fluviaux
-  Dépôts organiques
-  Faciès d'eau profonde (dépôts lacustres)
-  Épandage (dépôts fluvio-glaciaires)
-  Données manquantes
-  Courbes altimétriques



Exagération verticale : 300%

Sept 2001