

ANNEXE 11

Copie du formulaire de visite-Phase 1

PHASE I – VISITE DE SITE

Site à l'étude : Chantier naval de Marina de la promenade Champlain N° Projet : Q120591

SECTION 1 : À REMPLIR AVANT LA VISITE

Nom/N° du site à l'étude :	<u>Promenade Champlain</u>		
N° de lot(s) :	_____		
Adresse civique :	<u>1125, boul. Champlain</u>		
Date de la visite :	<u>23 février 2010</u>	Avis donné pour l'accès?	<input checked="" type="checkbox"/> Oui <input type="checkbox"/> Non
Nom du contact :	<u>François Lemelin</u>		
N° téléphone/ N° télécopieur :	_____		
Responsable GENIVAR :	<u>Andréanne Hamel</u>		
Remarques :	_____		

SECTION 2 : INFORMATIONS GÉNÉRALES

Nom(s) du (des) responsable(s) du site/installations :	<u>CCNQ</u>				
Nature des activités actuelles :	<u>Chantier naval (entretien des embarcations) + Yacht Club</u>				
Date du début des activités actuelles :	_____				
Code SCIAN :	_____				
Type de propriété :	<input type="checkbox"/> Résidentielle <input type="checkbox"/> Commerciale <input checked="" type="checkbox"/> Industrielle <input type="checkbox"/> Publique <input type="checkbox"/> Terrain vacant				
	Dimension de la propriété (m²) : _____				
Plan de localisation du site	<input checked="" type="checkbox"/> Oui	<input type="checkbox"/> Non	Photographies aériennes	<input type="checkbox"/> Oui	<input type="checkbox"/> Non
Plan général du site	<input checked="" type="checkbox"/> Oui	<input type="checkbox"/> Non	Index des immeubles	<input type="checkbox"/> Oui	<input type="checkbox"/> Non
Certificat de localisation	<input type="checkbox"/> Oui	<input checked="" type="checkbox"/> Non	Carte du site/bâtiments	<input type="checkbox"/> Oui	<input type="checkbox"/> Non
Permis de construction	<input type="checkbox"/> Oui	<input checked="" type="checkbox"/> Non	Géologie/Hydrogéologie	<input type="checkbox"/> Oui	<input type="checkbox"/> Non
Plan d'assurance incendie	<input checked="" type="checkbox"/> Oui	<input type="checkbox"/> Non	Photographies du site	<input type="checkbox"/> Oui	<input type="checkbox"/> Non
Études antérieures	<input checked="" type="checkbox"/> Oui	<input type="checkbox"/> Non			
Municipalité	<input checked="" type="checkbox"/> Demande d'information envoyée		<input checked="" type="checkbox"/> Réponse reçue		
Zonage :	Code _____	<input type="checkbox"/> Résidentiel	<input type="checkbox"/> Commercial	<input type="checkbox"/> Industriel	
Ministère du Développement durable, de l'Environnement et des Parcs (MDDEP)					
	<input checked="" type="checkbox"/> Demande d'information envoyée		<input type="checkbox"/> Réponse reçue		
Régie du bâtiment du Québec (RBQ)					
	<input checked="" type="checkbox"/> Demande d'information envoyée		<input type="checkbox"/> Réponse reçue		
Environnement Canada					
	<input checked="" type="checkbox"/> Demande d'information envoyée		<input type="checkbox"/> Réponse reçue		

PHASE I - VISITE DE SITE

Site à l'étude : Chantier naval de Marina de la promenade Champlain N° Projet : Q120591

SECTION 3 : HISTORIQUE, DÉVERSEMENT ET RÉGLEMENTATION

HISTORIQUE	
De : <u>1968</u>	À : <u>Aujourd'hui</u>
Propriétaire : <u>Yacht club mais loue le bâtiment à Boulet Lemelin yacht</u>	
Activité : <u>Chantier naval</u>	
De : _____	À : _____
Propriétaire : _____	
Activité : _____	
De : _____	À : _____
Propriétaire : _____	
Activité : _____	
DÉVERSEMENT/ACCIDENT	
Date : <u>1989-1990</u>	Secteur : <u>Entrée d'eau du bâtiment</u>
Produits : <u>Hydrocarbure pétrolier</u>	
Lors de l'excavation pour réparation de l'entrée d'eau du bâtiment, de la contamination au HP a été constatée. D'après les dires, la concentration était importante. Ce déversement provenait des immenses réservoirs situés à l'ouest de la voie ferrée. M. Lemelin me mentionne que dans les années 60, il y a eu déversement dans ce secteur.	
Quantité : _____	
Récupération : <u>-</u>	
CADRE RÉGLEMENTAIRE	Commentaires
Certificat du MDDEP : <input type="checkbox"/> Oui <input type="checkbox"/> Non	_____
Certificat de la municipalité : <input type="checkbox"/> Oui <input type="checkbox"/> Non	_____
Avis d'infractions, ordonnances : <input type="checkbox"/> Oui <input type="checkbox"/> Non	_____
Lois et règlements applicables : <input type="checkbox"/> Oui <input type="checkbox"/> Non	_____

PHASE I - VISITE DE SITE

Site à l'étude : Chantier naval de Marina
de la promenade Champlain

N° Projet : Q120591

SECTION 4 : TERRAIN (reproduire le schéma du site)

Topographie générale (voir schéma)				
Localisation (voir schéma)	Usage	Topographie	Type de surface	Remarques
Voir photo aérienne Google	Marina – entrepose bateaux	plat	Gravier et asphalte	
Puisards/Trous d'homme : <input type="checkbox"/> Oui <input checked="" type="checkbox"/> Non <input type="checkbox"/> Inconnu				
Description :				
Fossés ou cours d'eau : <input checked="" type="checkbox"/> Oui <input type="checkbox"/> Non				
Localisation : <u>Le long de la voie ferrée</u>			Présence d'eau : <input type="checkbox"/> Oui <input type="checkbox"/> Non	
			Présence de débris : <input type="checkbox"/> Oui <input type="checkbox"/> Non	
			Risque de contamination : <input type="checkbox"/> Oui <input type="checkbox"/> Non	
Direction d'écoulement : _____				
Égouts : <input type="checkbox"/> Pluvial <input type="checkbox"/> Sanitaire <input type="checkbox"/> Unitaire <input checked="" type="checkbox"/> Non				
Taches à la surface du sol : <input type="checkbox"/> Oui <input type="checkbox"/> Non <input checked="" type="checkbox"/> Non visible				
Description :				
Remblais : <input checked="" type="checkbox"/> Oui <input type="checkbox"/> Non <input type="checkbox"/> Inconnu				
Description : <u>Le site est sur du remblai</u>				
Dépressions : <input type="checkbox"/> Oui <input checked="" type="checkbox"/> Non <input type="checkbox"/> Inconnu				
Description :				
Piles/Monticules : <input type="checkbox"/> Oui <input checked="" type="checkbox"/> Non <input type="checkbox"/> Inconnu				
Description :				
Modifications du pavage : <input type="checkbox"/> Oui <input checked="" type="checkbox"/> Non <input type="checkbox"/> Non visible				
Description :				
Débris/Résidus sur le terrain : <input type="checkbox"/> Oui <input checked="" type="checkbox"/> Non <input type="checkbox"/> Non visible				

PHASE I - VISITE DE SITE

Site à l'étude : Chantier naval de Marina
de la promenade Champlain

N° Projet : Q120591


Description :			
Anciennes fondations :	<input type="checkbox"/> Oui	<input checked="" type="checkbox"/> Non	<input type="checkbox"/> Inconnu
Description :			
Événements de réservoir :	<input checked="" type="checkbox"/> Oui	<input type="checkbox"/> Non	<input type="checkbox"/> Inconnu
Description : Sur le bâtiment			
Puits d'observation :	<input checked="" type="checkbox"/> Oui	<input type="checkbox"/> Non	<input type="checkbox"/> Inconnu
Description : De l'autre côté de la voie ferrée			
Voies ferrées :	<input checked="" type="checkbox"/> Oui	<input type="checkbox"/> Non	<input type="checkbox"/> Inconnu
Description : CN			
Sentiers/Routes fermées :	<input type="checkbox"/> Oui	<input checked="" type="checkbox"/> Non	<input type="checkbox"/> Inconnu
Description :			
Odeurs :	<input type="checkbox"/> Oui	<input checked="" type="checkbox"/> Non	
Description :			
Milieus humides :	<input checked="" type="checkbox"/> Oui	<input type="checkbox"/> Non	<input type="checkbox"/> Inconnu
Description : Fleuve St-Laurent			
Récepteurs sensibles :	<input checked="" type="checkbox"/> Oui	<input type="checkbox"/> Non	<input type="checkbox"/> Inconnu
Description : Fleuve St-Laurent			
Taches à la surface du sol :	<input type="checkbox"/> Oui	<input type="checkbox"/> Non	<input checked="" type="checkbox"/> Non visible
Description :			
Domages à la végétation :	<input type="checkbox"/> Oui	<input checked="" type="checkbox"/> Non	<input type="checkbox"/> Inconnu
Description :			
Aires inaccessibles :	<input type="checkbox"/> Oui	<input checked="" type="checkbox"/> Non	<input type="checkbox"/> Inconnu
Description :			

PHASE I - VISITE DE SITE

Site à l'étude : Chantier naval de Marina
de la promenade Champlain

N° Projet : Q120591

SCHÉMA DU SITE À L'ÉTUDE



PHASE I - VISITE DE SITE

Site à l'étude : Chantier naval de Marina
de la promenade Champlain

N° Projet : Q120591

SECTION 5 : PROPRIÉTÉS VOISINES (reproduire sur schéma du site à l'étude ou reproduire sur la page suivante)


	Nord	Est	Sud	Ouest
Type de propriété	<input type="checkbox"/> Résidentielle <input type="checkbox"/> Commerciale <input type="checkbox"/> Industrielle <input type="checkbox"/> Publique	<input type="checkbox"/> Résidentielle <input type="checkbox"/> Commerciale <input type="checkbox"/> Industrielle <input type="checkbox"/> Publique	<input type="checkbox"/> Résidentielle <input type="checkbox"/> Commerciale <input type="checkbox"/> Industrielle <input type="checkbox"/> Publique	<input type="checkbox"/> Résidentielle <input type="checkbox"/> Commerciale <input type="checkbox"/> Industrielle <input type="checkbox"/> Publique
Identification	<input type="checkbox"/> Propriétaire <input type="checkbox"/> Locataire	<input type="checkbox"/> Propriétaire <input type="checkbox"/> Locataire	<input type="checkbox"/> Propriétaire <input type="checkbox"/> Locataire	<input type="checkbox"/> Propriétaire <input type="checkbox"/> Locataire
Nom				
Type d'activités				
Réservoirs				
Remarques	marina	marina	marina	Voie ferré, terrain vague, piste cyclable et boul. Champlain

PHASE I - VISITE DE SITE

Site à l'étude : Chantier naval de Marina
de la promenade Champlain

N° Projet : Q120591

SCHÉMA DES PROPRIÉTÉS VOISINES



PHASE I - VISITE DE SITE

Site à l'étude : Chantier naval de Marina
de la promenade Champlain

N° Projet : Q120591

SECTION 6 : BÂTIMENTS PRÉSENTS SUR LE SITE À L'ÉTUDE

N°	Nom du bâtiment	Dimension (m ²)	Année construction	Année 1 ^{er} agrandissement	Année 2 ^e agrandissement	Remarques
1	Bureau de service	+ - 127	1979	-	-	Enlevé les roulettes en 2008
2	Bâtiment principal	+ - 2107	Voir photo aérienne Google	-	-	

PHASE I - VISITE DE SITE

Site à l'étude : Chantier naval de Marina de la promenade Champlain **N° Projet :** Q120591

SECTION 7 : BÂTIMENT N° 2 (Compléter la section 7 pour chaque bâtiment)

Nom du bâtiment : <u>Bâtiment principal</u>		
Nombre d'étages : (incluant sous-sol) <u>deux étages</u>	D'une hauteur de	Sous-sol <input type="checkbox"/> Oui <input checked="" type="checkbox"/> Non
Matériaux de construction		
Fondations :	<u>Béton</u>	
Structure :	<u>Bois et métal</u>	
Revêtement extérieur :	<u>Bloc de béton et tôle</u>	
Toit :	<u>Bardeau asphalte</u>	
Plancher	Drain(s) <input checked="" type="checkbox"/> Oui <input type="checkbox"/> Non Point de rejet <input type="checkbox"/> Sanitaire <input type="checkbox"/> Pluvial <input checked="" type="checkbox"/> Autre <u>Fleuve</u> Bouchon de protection (déversement) <input type="checkbox"/> Oui <input checked="" type="checkbox"/> Non Puits mécanique <input type="checkbox"/> Oui <input checked="" type="checkbox"/> Non	Fissure(s) <input type="checkbox"/> Oui <input checked="" type="checkbox"/> Non Tache(s) <input type="checkbox"/> Oui <input checked="" type="checkbox"/> Non Odeur(s) <input checked="" type="checkbox"/> Oui <input type="checkbox"/> Non Fissure(s) <input type="checkbox"/> Oui <input type="checkbox"/> Non
Aire inaccessible :	<input type="checkbox"/> Oui <input type="checkbox"/> Non <input type="checkbox"/> Inconnu	
Description :		
Peinture à base de plomb : (N.B. Peinture d'intérieur interdite depuis 1979)	<input type="checkbox"/> Oui <input checked="" type="checkbox"/> Non <input type="checkbox"/> Inconnu	
Description :		
Isolation		
MIUF : (N.B. Interdite depuis 1980)	<input type="checkbox"/> Oui <input checked="" type="checkbox"/> Non <input type="checkbox"/> Inconnu	
Description :		
Localisation :		
Matériaux susceptibles de contenir de l'amiante : (N.B. Interdiction de l'amiante « friable » depuis 1986)	<input type="checkbox"/> Oui <input checked="" type="checkbox"/> Non <input type="checkbox"/> Inconnu	
	Quantité/Qualité	Localisation
<input type="checkbox"/> Isolations mécaniques (tuyauterie, réservoir)	_____	_____
<input type="checkbox"/> Flocage	_____	_____
<input type="checkbox"/> Stuc	_____	_____
<input type="checkbox"/> Murs et plafond de plâtre	_____	_____
<input type="checkbox"/> Autres (tuiles acoustiques, tuiles en vinyle)	_____	_____
Autre type d'isolation	<input type="checkbox"/> Oui <input type="checkbox"/> Non <input type="checkbox"/> Inconnu	
Description : <u>Laine rose et foame bleu et rose</u>		
Localisation :		
Source de l'information	<input type="checkbox"/> Vu _____ <input type="checkbox"/> Plan de construction	
	<input checked="" type="checkbox"/> Information obtenue de : <u>M. Lemelin</u>	

PHASE I - VISITE DE SITE

Site à l'étude : Chantier naval de Marina de la promenade Champlain **N° Projet :** Q120591

SECTION 7 : BÂTIMENT N° 2 (Compléter la section 7 pour chaque bâtiment)

Saignées : Localisation :	
Source radioactive :	<input type="checkbox"/> Oui <input checked="" type="checkbox"/> Non <input type="checkbox"/> Inconnu
Description :	
Localisation :	
Services municipaux	<input type="checkbox"/> Oui <input type="checkbox"/> Non <input type="checkbox"/> Inconnu <input checked="" type="checkbox"/> Aqueduc <input type="checkbox"/> Sanitaire pas de sanitaire
Puits d'eau potable	<input type="checkbox"/> Oui <input checked="" type="checkbox"/> Non
Climatisation	
<input checked="" type="checkbox"/> Fenêtres	Localisation : <u>Petit bureau</u>
	Nombre d'unités : <u>2</u>
	Type de gaz réfrigérant : <u>?</u>
	Année d'installation : <u>?</u>
	Compagnie d'entretien et téléphone : <u>-</u>
<input type="checkbox"/> Central	Localisation :
	Nombre d'unités :
	Type de gaz réfrigérant :
	Année d'installation :
	Compagnie d'entretien et téléphone :
Réfrigération	
	Localisation :
	Nombre d'unités :
	Type de gaz réfrigérant :
	Année d'installation :
	Compagnie d'entretien et téléphone :
Chauffe-eau	<input checked="" type="checkbox"/> Électricité <input type="checkbox"/> Gaz <input type="checkbox"/> Huile <input type="checkbox"/> Autre :
Localisation :	<u>Salle de bain</u>
Nombre d'unités :	<u>1 petit de 6 gallons</u>

PHASE I - VISITE DE SITE

Site à l'étude : Chantier naval de Marina de la promenade Champlain
N° Projet : Q120591


Chauffage <input checked="" type="checkbox"/> Électricité <input type="checkbox"/> Gaz <input checked="" type="checkbox"/> Huile <input type="checkbox"/> Autre : <u>20% électrique et 80% huile</u>				
Localisation :		<u>Voir photo aérienne Google</u>		
Nombre d'unités :		<u>3</u>		
Bouilloires :				
Éclairage				
Tubes fluorescents :		<input checked="" type="checkbox"/> Oui	Nombre : <u>plusieurs</u>	Âge : <u>De 1980 à 1995</u>
		<input type="checkbox"/> Non		
Lampes à mercure :		<input type="checkbox"/> Oui	Nombre : _____	Âge : _____
		<input type="checkbox"/> Non		
Ballasts :		<input type="checkbox"/> Oui	Nombre : _____	Âge : _____
		<input type="checkbox"/> Non		
Équipements électriques (voir Annexe 1 si plus d'équipements) <input checked="" type="checkbox"/> Oui <input type="checkbox"/> Non				
Équipement n°				
Type d'équipement	<u>3x compresseur</u>			
Localisation				
Modèle				
N° série				
Année de fabrication				
Année d'installation				
Liquide isolant - Type				
Volume				
BPC	<input type="checkbox"/> Oui <input checked="" type="checkbox"/> Non <input type="checkbox"/> Connu <input type="checkbox"/> Inconnu	<input type="checkbox"/> Oui <input type="checkbox"/> Non <input type="checkbox"/> Connu <input type="checkbox"/> Inconnu	<input type="checkbox"/> Oui <input type="checkbox"/> Non <input type="checkbox"/> Connu <input type="checkbox"/> Inconnu	<input type="checkbox"/> Oui <input type="checkbox"/> Non <input type="checkbox"/> Connu <input type="checkbox"/> Inconnu
Concentration (ppm)				
Vérins hydrauliques				
Nombre	<u>0</u>	<input type="checkbox"/> Actif	<input type="checkbox"/> Inactif (année)	Année d'installation

PHASE I - VISITE DE SITE

Site à l'étude : Chantier naval de Marina
de la promenade Champlain

N° Projet : Q120591

SCHÉMA DU BÂTIMENT



PHASE I - VISITE DE SITE

Site à l'étude : Chantier naval de Marina
de la promenade Champlain

N° Projet : Q120591

SECTION 8 : PROCÉDÉ

Schéma du procédé : Oui Non

Description :

Équipements utilisés :

Eau de procédé : Point de rejet Sanitaire Pluvial Autre

Remarque :

PHASE I - VISITE DE SITE

Site à l'étude : Chantier naval de Marina
de la promenade Champlain

N° Projet : Q120591

SECTION 9 : RÉSERVOIRS, MATIÈRES DANGEREUSES, PRODUITS CHIMIQUES, DÉCHETS, REJETS

RÉSERVOIRS (voir Annexe 2 si plus de réservoirs) <input checked="" type="checkbox"/> Oui Nombre : 4 <input type="checkbox"/> Non <input type="checkbox"/> Inconnu					
Événements de réservoirs <input type="checkbox"/> Oui Nombre :		<input type="checkbox"/> Non		Tuyaux de remplissage <input type="checkbox"/> Oui Nombre : <input type="checkbox"/> Non	
Réservoir N°	1	2	3	4	
Emplacement	Près du cabanon	Porte 3	Dans le cabanon	Porte 4-5	
Intérieur	<input type="checkbox"/>	<input checked="" type="checkbox"/>	<input checked="" type="checkbox"/>	<input checked="" type="checkbox"/>	<input type="checkbox"/>
Extérieur	<input checked="" type="checkbox"/>	<input type="checkbox"/>	<input type="checkbox"/>	<input type="checkbox"/>	<input type="checkbox"/>
Hors terre	<input checked="" type="checkbox"/>	<input checked="" type="checkbox"/>	<input checked="" type="checkbox"/>	<input checked="" type="checkbox"/>	<input type="checkbox"/>
Souterrain	<input type="checkbox"/>	<input type="checkbox"/>	<input type="checkbox"/>	<input type="checkbox"/>	<input type="checkbox"/>
Capacité	<input checked="" type="checkbox"/> L 910 <input type="checkbox"/> Gal.	<input checked="" type="checkbox"/> L 910 <input type="checkbox"/> Gal.	<input checked="" type="checkbox"/> L 2100 <input type="checkbox"/> Gal.	<input checked="" type="checkbox"/> L 910 <input type="checkbox"/> Gal.	<input type="checkbox"/> L <input type="checkbox"/> Gal.
Actif	<input checked="" type="checkbox"/>	<input type="checkbox"/>	<input type="checkbox"/>	<input type="checkbox"/>	<input type="checkbox"/>
Inactif (année)	<input type="checkbox"/>	<input type="checkbox"/>	<input type="checkbox"/>	<input type="checkbox"/>	<input type="checkbox"/>
Année de fabrication	?	2004	?	2003	
Année d'installation	1995	2004	1990	2004	
Année d'enlèvement	-	-	-	-	
Produit entreposé	Diesel	Huile chauff.	Huile chauff.	Huile chauff.	
Matériaux :	Acier	<input checked="" type="checkbox"/>	<input checked="" type="checkbox"/>	<input checked="" type="checkbox"/>	<input type="checkbox"/>
	Fibre de verre	<input type="checkbox"/>	<input type="checkbox"/>	<input type="checkbox"/>	<input type="checkbox"/>
	Simple paroi	<input type="checkbox"/>	<input type="checkbox"/>	<input type="checkbox"/>	<input type="checkbox"/>
	Double paroi	<input type="checkbox"/>	<input type="checkbox"/>	<input type="checkbox"/>	<input type="checkbox"/>
	Inconnu	<input type="checkbox"/>	<input type="checkbox"/>	<input type="checkbox"/>	<input type="checkbox"/>
Protection cathodique :	Oui	<input type="checkbox"/>	<input type="checkbox"/>	<input type="checkbox"/>	<input type="checkbox"/>
	Non	<input checked="" type="checkbox"/>	<input type="checkbox"/>	<input type="checkbox"/>	<input type="checkbox"/>
	S/O	<input type="checkbox"/>	<input type="checkbox"/>	<input type="checkbox"/>	<input type="checkbox"/>
Détection de fuite :	Oui	<input type="checkbox"/>	<input type="checkbox"/>	<input type="checkbox"/>	<input type="checkbox"/>
	Non	<input checked="" type="checkbox"/>	<input checked="" type="checkbox"/>	<input checked="" type="checkbox"/>	<input type="checkbox"/>
	S/O	<input type="checkbox"/>	<input type="checkbox"/>	<input type="checkbox"/>	<input type="checkbox"/>
Protection contre les chocs : (hors terre)	Oui	<input type="checkbox"/>	<input type="checkbox"/>	<input type="checkbox"/>	<input type="checkbox"/>
	Non	<input type="checkbox"/>	<input type="checkbox"/>	<input type="checkbox"/>	<input type="checkbox"/>
	S/O	<input checked="" type="checkbox"/>	<input type="checkbox"/>	<input type="checkbox"/>	<input type="checkbox"/>
Digue de rétention : (hors terre)	Oui	<input type="checkbox"/>	<input type="checkbox"/>	<input type="checkbox"/>	<input type="checkbox"/>
	Non	<input checked="" type="checkbox"/>	<input checked="" type="checkbox"/>	<input checked="" type="checkbox"/>	<input type="checkbox"/>
	S/O	<input type="checkbox"/>	<input type="checkbox"/>	<input type="checkbox"/>	<input type="checkbox"/>
Permis :	Oui	<input type="checkbox"/>	<input type="checkbox"/>	<input type="checkbox"/>	<input type="checkbox"/>
	Non	<input type="checkbox"/>	<input type="checkbox"/>	<input type="checkbox"/>	<input type="checkbox"/>
	S/O	<input type="checkbox"/>	<input type="checkbox"/>	<input type="checkbox"/>	<input type="checkbox"/>
Registre des quantités :	Oui	<input type="checkbox"/>	<input type="checkbox"/>	<input type="checkbox"/>	<input type="checkbox"/>
	Non	<input checked="" type="checkbox"/>	<input checked="" type="checkbox"/>	<input checked="" type="checkbox"/>	<input type="checkbox"/>
	S/O	<input type="checkbox"/>	<input type="checkbox"/>	<input type="checkbox"/>	<input type="checkbox"/>
Test d'étanchéité :	Oui (année)	<input type="checkbox"/>	<input type="checkbox"/>	<input type="checkbox"/>	<input type="checkbox"/>
	Non	<input type="checkbox"/>	<input type="checkbox"/>	<input type="checkbox"/>	<input type="checkbox"/>
Déversement :	Oui	<input type="checkbox"/>	<input type="checkbox"/>	<input type="checkbox"/>	<input type="checkbox"/>
	Non	<input checked="" type="checkbox"/>	<input checked="" type="checkbox"/>	<input checked="" type="checkbox"/>	<input type="checkbox"/>
	Inconnu	<input type="checkbox"/>	<input type="checkbox"/>	<input type="checkbox"/>	<input type="checkbox"/>
Caractérisation :	Sol	Oui (année)	<input type="checkbox"/>	<input type="checkbox"/>	<input type="checkbox"/>
		Non	<input checked="" type="checkbox"/>	<input checked="" type="checkbox"/>	<input type="checkbox"/>
	Eau	Oui (année)	<input type="checkbox"/>	<input type="checkbox"/>	<input type="checkbox"/>
		Non	<input checked="" type="checkbox"/>	<input checked="" type="checkbox"/>	<input type="checkbox"/>
localisation :	sur dalle de béton	<input type="checkbox"/>	<input checked="" type="checkbox"/>	<input type="checkbox"/>	<input type="checkbox"/>
	sur le sol	<input checked="" type="checkbox"/>	<input type="checkbox"/>	<input checked="" type="checkbox"/>	<input type="checkbox"/>

PHASE I - VISITE DE SITE

Site à l'étude : Chantier naval de Marina
de la promenade Champlain

N° Projet : Q120591

SECTION 9 : RÉSERVOIRS, MATIÈRES DANGEREUSES, PRODUITS CHIMIQUES, DÉCHETS, REJETS

ENTREPOSAGE DE MATIÈRES DANGEREUSES/PRODUITS CHIMIQUES		<input checked="" type="checkbox"/> Oui		<input type="checkbox"/> Non	
(voir Annexe 3 si plus de matières dangereuses/produits chimiques)					
Matière N°					
Nom des produits entreposés	Peinture	Solvant			
Type d'entreposage					
Bassins	<input type="checkbox"/>	<input type="checkbox"/>	<input type="checkbox"/>	<input type="checkbox"/>	<input type="checkbox"/>
Bidons	<input checked="" type="checkbox"/>	<input checked="" type="checkbox"/>	<input type="checkbox"/>	<input type="checkbox"/>	<input type="checkbox"/>
Chaudières	<input type="checkbox"/>	<input type="checkbox"/>	<input type="checkbox"/>	<input type="checkbox"/>	<input type="checkbox"/>
Barils	<input type="checkbox"/>	<input type="checkbox"/>	<input type="checkbox"/>	<input type="checkbox"/>	<input type="checkbox"/>
Bombonnes	<input type="checkbox"/>	<input type="checkbox"/>	<input type="checkbox"/>	<input type="checkbox"/>	<input type="checkbox"/>
Réservoir	<input type="checkbox"/>	<input type="checkbox"/>	<input type="checkbox"/>	<input type="checkbox"/>	<input type="checkbox"/>
Citerne	<input type="checkbox"/>	<input type="checkbox"/>	<input type="checkbox"/>	<input type="checkbox"/>	<input type="checkbox"/>
Empilement	<input type="checkbox"/>	<input type="checkbox"/>	<input type="checkbox"/>	<input type="checkbox"/>	<input type="checkbox"/>
Autre	<input type="checkbox"/>	<input type="checkbox"/>	<input type="checkbox"/>	<input type="checkbox"/>	<input type="checkbox"/>
Quantité entreposée	-	-			
Compatibilité des matières entreposées	Oui <input type="checkbox"/> Non <input checked="" type="checkbox"/>	<input type="checkbox"/> <input checked="" type="checkbox"/>	<input type="checkbox"/> <input type="checkbox"/>	<input type="checkbox"/> <input type="checkbox"/>	<input type="checkbox"/> <input type="checkbox"/>
Disposition	veolia environnement	veolia environnement			
Plancher étanche	Oui <input checked="" type="checkbox"/> Non <input type="checkbox"/>	<input checked="" type="checkbox"/> <input type="checkbox"/>	<input type="checkbox"/> <input type="checkbox"/>	<input type="checkbox"/> <input type="checkbox"/>	<input type="checkbox"/> <input type="checkbox"/>
Liquide inflammable	Oui <input checked="" type="checkbox"/> Non <input type="checkbox"/>	<input checked="" type="checkbox"/> <input type="checkbox"/>	<input type="checkbox"/> <input type="checkbox"/>	<input type="checkbox"/> <input type="checkbox"/>	<input type="checkbox"/> <input type="checkbox"/>
Équipement contre les déversements	Oui <input type="checkbox"/> Non <input type="checkbox"/>	<input type="checkbox"/> <input type="checkbox"/>	<input type="checkbox"/> <input type="checkbox"/>	<input type="checkbox"/> <input type="checkbox"/>	<input type="checkbox"/> <input type="checkbox"/>
Déversement :	Oui <input type="checkbox"/> Non <input checked="" type="checkbox"/> Inconnu <input type="checkbox"/>	<input type="checkbox"/> <input checked="" type="checkbox"/> <input type="checkbox"/>	<input type="checkbox"/> <input checked="" type="checkbox"/> <input type="checkbox"/>	<input type="checkbox"/> <input type="checkbox"/> <input type="checkbox"/>	<input type="checkbox"/> <input type="checkbox"/> <input type="checkbox"/>

MATIÈRES RÉSIDUELLES

Domestiques	<input checked="" type="checkbox"/> Oui <input type="checkbox"/> Non	
	Mode d'entreposage :	Poubelle
	Collecte par :	Municipale
	Fréquence :	-
Boues de fosse septique	<input type="checkbox"/> Oui <input checked="" type="checkbox"/> Non	
	Collecte par :	
	Fréquence :	

PHASE I - VISITE DE SITE

Site à l'étude : Chantier naval de Marina
de la promenade Champlain

N° Projet : Q120591

SECTION 9 : RÉSERVOIRS, MATIÈRES DANGEREUSES, PRODUITS CHIMIQUES, DÉCHETS, REJETS

Autres que déchets domestiques <input checked="" type="checkbox"/> Oui <input type="checkbox"/> Non et boues de fosse septique (voir Annexe 4 si plus de Déchets)				
Matière résiduelle N°				
Nature	Déchet solide <input type="checkbox"/>	<input type="checkbox"/>	<input type="checkbox"/>	<input type="checkbox"/>
	Déchet spécial <input type="checkbox"/>	<input type="checkbox"/>	<input type="checkbox"/>	<input type="checkbox"/>
	Matière dangereuse résiduelle <input type="checkbox"/>	<input type="checkbox"/>	<input type="checkbox"/>	<input type="checkbox"/>
	Matière recyclable <input checked="" type="checkbox"/>	<input type="checkbox"/>	<input type="checkbox"/>	<input type="checkbox"/>
	Non caractérisé <input type="checkbox"/>	<input type="checkbox"/>	<input type="checkbox"/>	<input type="checkbox"/>
Description du déchet				
Description de la source (localiser sur le schéma du site)				
Type d'entreposage	Intérieur <input type="checkbox"/>	<input type="checkbox"/>	<input type="checkbox"/>	<input type="checkbox"/>
	Extérieur <input type="checkbox"/>	<input type="checkbox"/>	<input type="checkbox"/>	<input type="checkbox"/>
	Barils <input type="checkbox"/>	<input type="checkbox"/>	<input type="checkbox"/>	<input type="checkbox"/>
	Conteneur <input checked="" type="checkbox"/>	<input type="checkbox"/>	<input type="checkbox"/>	<input type="checkbox"/>
	Autres <input type="checkbox"/>	<input type="checkbox"/>	<input type="checkbox"/>	<input type="checkbox"/>
Affichage / Étiquetage	Conforme <input type="checkbox"/>	<input type="checkbox"/>	<input type="checkbox"/>	<input type="checkbox"/>
	Non conforme <input type="checkbox"/>	<input type="checkbox"/>	<input type="checkbox"/>	<input type="checkbox"/>
Confinement	Oui <input type="checkbox"/>	<input type="checkbox"/>	<input type="checkbox"/>	<input type="checkbox"/>
	Non <input type="checkbox"/>	<input type="checkbox"/>	<input type="checkbox"/>	<input type="checkbox"/>
Compatibilité	Oui <input type="checkbox"/>	<input type="checkbox"/>	<input type="checkbox"/>	<input type="checkbox"/>
	Non <input type="checkbox"/>	<input type="checkbox"/>	<input type="checkbox"/>	<input type="checkbox"/>
Quantité générée / Fréquence				
Registre	Oui <input type="checkbox"/>	<input type="checkbox"/>	<input type="checkbox"/>	<input type="checkbox"/>
	Non <input type="checkbox"/>	<input type="checkbox"/>	<input type="checkbox"/>	<input type="checkbox"/>
Gestion	Fréquence			
	Lieu d'élimination			
	Reçu d'élimination	Oui <input type="checkbox"/>	<input type="checkbox"/>	<input type="checkbox"/>
		Non <input type="checkbox"/>	<input type="checkbox"/>	<input type="checkbox"/>
REJETS LIQUIDES <input checked="" type="checkbox"/> Oui <input type="checkbox"/> Non				
Description : <input checked="" type="checkbox"/> Domestique				
<input checked="" type="checkbox"/> Industriel : Égout et drain au plancher				
Fosse septique : <input checked="" type="checkbox"/> Oui (localiser sur le schéma du site) <input type="checkbox"/> Non <input checked="" type="checkbox"/> Inactif (année)				
Champ d'épuration : <input checked="" type="checkbox"/> Oui (localiser sur le schéma du site) <input type="checkbox"/> Non <input checked="" type="checkbox"/> Inactif (année)				
Séparateur d'huile : <input type="checkbox"/> Oui (localiser sur le schéma du site) <input checked="" type="checkbox"/> Non				
Année d'installation _____ <input type="checkbox"/> Actif <input type="checkbox"/> Inactif (année) _____				

PHASE I - VISITE DE SITE

Site à l'étude : Chantier naval de Marina
de la promenade Champlain

N° Projet : Q120591

SECTION 9 : RÉSERVOIRS, MATIÈRES DANGEREUSES, PRODUITS CHIMIQUES, DÉCHETS, REJETS

Traitement d'eau :	Point de rejet	<input type="checkbox"/> Sanitaire	<input type="checkbox"/> Pluvial	<input type="checkbox"/> Autre	_____
	Gestion : Fréquence	_____	Lieu d'élimination	_____	_____
	Reçu d'élimination	<input type="checkbox"/> Oui	<input type="checkbox"/> Non		
	<input type="checkbox"/> Oui				
	Description :	_____			
Permis :	<input type="checkbox"/> Oui	<input type="checkbox"/> Non			

PHASE I - VISITE DE SITE

Site à l'étude : Chantier naval de Marina
de la promenade Champlain

N° Projet : Q120591

ANNEXE 1 : ÉQUIPEMENTS ÉLECTRIQUES

Équipement n°				
Type d'équipement				
Localisation				
Modèle				
N° série				
Année de fabrication				
Année d'installation				
Liquide isolant - Type				
Volume				
BPC	<input type="checkbox"/> Oui <input type="checkbox"/> Non <input type="checkbox"/> Connu <input type="checkbox"/> Inconnu	<input type="checkbox"/> Oui <input type="checkbox"/> Non <input type="checkbox"/> Connu <input type="checkbox"/> Inconnu	<input type="checkbox"/> Oui <input type="checkbox"/> Non <input type="checkbox"/> Connu <input type="checkbox"/> Inconnu	<input type="checkbox"/> Oui <input type="checkbox"/> Non <input type="checkbox"/> Connu <input type="checkbox"/> Inconnu
Concentration (ppm)				
Vérins hydrauliques				
Nombre	<input type="checkbox"/> Actif <input type="checkbox"/> Inactif (année)		Année d'installation	

PHASE I - VISITE DE SITE

Site à l'étude : Chantier naval de Marina
de la promenade Champlain

N° Projet : Q120591

ANNEXE 2 : RÉSERVOIRS

Réservoir n°					
Emplacement					
Intérieur	<input type="checkbox"/>	<input type="checkbox"/>	<input type="checkbox"/>	<input type="checkbox"/>	<input type="checkbox"/>
Extérieur	<input type="checkbox"/>	<input type="checkbox"/>	<input type="checkbox"/>	<input type="checkbox"/>	<input type="checkbox"/>
Hors terre	<input type="checkbox"/>	<input type="checkbox"/>	<input type="checkbox"/>	<input type="checkbox"/>	<input type="checkbox"/>
Souterrain	<input type="checkbox"/>	<input type="checkbox"/>	<input type="checkbox"/>	<input type="checkbox"/>	<input type="checkbox"/>
Capacité	<input type="checkbox"/> L <input type="checkbox"/> Gal.	<input type="checkbox"/> L <input type="checkbox"/> Gal.	<input type="checkbox"/> L <input type="checkbox"/> Gal.	<input type="checkbox"/> L <input type="checkbox"/> Gal.	<input type="checkbox"/> L <input type="checkbox"/> Gal.
Dimension					
Classification à risque élevé	Oui <input type="checkbox"/> Non <input type="checkbox"/>	<input type="checkbox"/>	<input type="checkbox"/>	<input type="checkbox"/>	<input type="checkbox"/>
Actif	<input type="checkbox"/>	<input type="checkbox"/>	<input type="checkbox"/>	<input type="checkbox"/>	<input type="checkbox"/>
Inactif (année)	<input type="checkbox"/>	<input type="checkbox"/>	<input type="checkbox"/>	<input type="checkbox"/>	<input type="checkbox"/>
Année de fabrication					
Année d'installation					
Année d'enlèvement					
Produit entreposé					
Matériaux :	Acier <input type="checkbox"/> Fibre de verre <input type="checkbox"/> Simple paroi <input type="checkbox"/> Double paroi <input type="checkbox"/> Inconnu <input type="checkbox"/>	<input type="checkbox"/>	<input type="checkbox"/>	<input type="checkbox"/>	<input type="checkbox"/>
Protection cathodique :	Oui <input type="checkbox"/> Non <input type="checkbox"/> S/O <input type="checkbox"/>	<input type="checkbox"/>	<input type="checkbox"/>	<input type="checkbox"/>	<input type="checkbox"/>
Détection de fuite :	Oui <input type="checkbox"/> Non <input type="checkbox"/> S/O <input type="checkbox"/>	<input type="checkbox"/>	<input type="checkbox"/>	<input type="checkbox"/>	<input type="checkbox"/>
Protection contre les chocs : (hors terre)	Oui <input type="checkbox"/> Non <input type="checkbox"/> S/O <input type="checkbox"/>	<input type="checkbox"/>	<input type="checkbox"/>	<input type="checkbox"/>	<input type="checkbox"/>
Digue de rétention : (hors terre)	Oui <input type="checkbox"/> Non <input type="checkbox"/> S/O <input type="checkbox"/>	<input type="checkbox"/>	<input type="checkbox"/>	<input type="checkbox"/>	<input type="checkbox"/>
Permis :	Oui <input type="checkbox"/> Non <input type="checkbox"/> S/O <input type="checkbox"/>	<input type="checkbox"/>	<input type="checkbox"/>	<input type="checkbox"/>	<input type="checkbox"/>
Registre des quantités :	Oui <input type="checkbox"/> Non <input type="checkbox"/> S/O <input type="checkbox"/>	<input type="checkbox"/>	<input type="checkbox"/>	<input type="checkbox"/>	<input type="checkbox"/>
Test d'étanchéité :	Oui (année) <input type="checkbox"/> _____ Non <input type="checkbox"/>	<input type="checkbox"/> _____	<input type="checkbox"/> _____	<input type="checkbox"/> _____	<input type="checkbox"/> _____
Caractérisation : Sol	Oui (année) <input type="checkbox"/> _____ Non <input type="checkbox"/>	<input type="checkbox"/> _____	<input type="checkbox"/> _____	<input type="checkbox"/> _____	<input type="checkbox"/> _____
Eau	Oui (année) <input type="checkbox"/> _____ Non <input type="checkbox"/>	<input type="checkbox"/> _____	<input type="checkbox"/> _____	<input type="checkbox"/> _____	<input type="checkbox"/> _____
Puits d'observation :	Oui (N°) <input type="checkbox"/> _____ Non <input type="checkbox"/>	<input type="checkbox"/> _____	<input type="checkbox"/> _____	<input type="checkbox"/> _____	<input type="checkbox"/> _____
Remarques					

PHASE I - VISITE DE SITE

Site à l'étude : Chantier naval de Marina
de la promenade Champlain

N° Projet : Q120591

ANNEXE 3 : ENTREPOSAGE DE MATIÈRES DANGEREUSES/PRODUITS CHIMIQUES

Matière N°						
Nom des produits entreposés						
Type d'entreposage	Bassins <input type="checkbox"/> Bidons <input type="checkbox"/> Chaudières <input type="checkbox"/> Barils <input type="checkbox"/> Bombonnes <input type="checkbox"/> Réservoir <input type="checkbox"/> Citerne <input type="checkbox"/> Empilement <input type="checkbox"/> Autre <input type="checkbox"/>	<input type="checkbox"/> <input type="checkbox"/> <input type="checkbox"/> <input type="checkbox"/> <input type="checkbox"/> <input type="checkbox"/> <input type="checkbox"/> <input type="checkbox"/>	<input type="checkbox"/> <input type="checkbox"/> <input type="checkbox"/> <input type="checkbox"/> <input type="checkbox"/> <input type="checkbox"/> <input type="checkbox"/> <input type="checkbox"/>	<input type="checkbox"/> <input type="checkbox"/> <input type="checkbox"/> <input type="checkbox"/> <input type="checkbox"/> <input type="checkbox"/> <input type="checkbox"/> <input type="checkbox"/>	<input type="checkbox"/> <input type="checkbox"/> <input type="checkbox"/> <input type="checkbox"/> <input type="checkbox"/> <input type="checkbox"/> <input type="checkbox"/> <input type="checkbox"/>	<input type="checkbox"/> <input type="checkbox"/> <input type="checkbox"/> <input type="checkbox"/> <input type="checkbox"/> <input type="checkbox"/> <input type="checkbox"/> <input type="checkbox"/>
Quantité entreposée						
Compatibilité des matières entreposées	Oui <input type="checkbox"/> Non <input type="checkbox"/>	<input type="checkbox"/> <input type="checkbox"/>	<input type="checkbox"/> <input type="checkbox"/>	<input type="checkbox"/> <input type="checkbox"/>	<input type="checkbox"/> <input type="checkbox"/>	
Emplacement (localiser sur le schéma du site)						
Plancher étanche	Oui <input type="checkbox"/> Non <input type="checkbox"/>	<input type="checkbox"/> <input type="checkbox"/>	<input type="checkbox"/> <input type="checkbox"/>	<input type="checkbox"/> <input type="checkbox"/>	<input type="checkbox"/> <input type="checkbox"/>	
État						
Liquide inflammable	Oui <input type="checkbox"/> Non <input type="checkbox"/>	<input type="checkbox"/> <input type="checkbox"/>	<input type="checkbox"/> <input type="checkbox"/>	<input type="checkbox"/> <input type="checkbox"/>	<input type="checkbox"/> <input type="checkbox"/>	
Confinement	Oui <input type="checkbox"/> Non <input type="checkbox"/>	<input type="checkbox"/> <input type="checkbox"/>	<input type="checkbox"/> <input type="checkbox"/>	<input type="checkbox"/> <input type="checkbox"/>	<input type="checkbox"/> <input type="checkbox"/>	
Affichage et étiquetage	Conforme <input type="checkbox"/> Non conforme <input type="checkbox"/>	<input type="checkbox"/> <input type="checkbox"/>	<input type="checkbox"/> <input type="checkbox"/>	<input type="checkbox"/> <input type="checkbox"/>	<input type="checkbox"/> <input type="checkbox"/>	
Disponibilité des fiches signalétiques	Oui <input type="checkbox"/> Non <input type="checkbox"/>	<input type="checkbox"/> <input type="checkbox"/>	<input type="checkbox"/> <input type="checkbox"/>	<input type="checkbox"/> <input type="checkbox"/>	<input type="checkbox"/> <input type="checkbox"/>	
Équipement contre les déversements	Oui <input type="checkbox"/> Non <input type="checkbox"/>	<input type="checkbox"/> <input type="checkbox"/>	<input type="checkbox"/> <input type="checkbox"/>	<input type="checkbox"/> <input type="checkbox"/>	<input type="checkbox"/> <input type="checkbox"/>	
Extincteur(s)	Oui <input type="checkbox"/> Non <input type="checkbox"/>	<input type="checkbox"/> <input type="checkbox"/>	<input type="checkbox"/> <input type="checkbox"/>	<input type="checkbox"/> <input type="checkbox"/>	<input type="checkbox"/> <input type="checkbox"/>	
Registre	Oui <input type="checkbox"/> Non <input type="checkbox"/>	<input type="checkbox"/> <input type="checkbox"/>	<input type="checkbox"/> <input type="checkbox"/>	<input type="checkbox"/> <input type="checkbox"/>	<input type="checkbox"/> <input type="checkbox"/>	
Remarques						

PHASE I - VISITE DE SITE

Site à l'étude : Chantier naval de Marina
de la promenade Champlain

N° Projet : Q120591

ANNEXE 4 : DÉCHETS

Déchet N°				
Nature	Déchet solide <input type="checkbox"/>	<input type="checkbox"/>	<input type="checkbox"/>	<input type="checkbox"/>
	Déchet spécial <input type="checkbox"/>	<input type="checkbox"/>	<input type="checkbox"/>	<input type="checkbox"/>
	Matière dangereuse résiduelle <input type="checkbox"/>	<input type="checkbox"/>	<input type="checkbox"/>	<input type="checkbox"/>
	Matière recyclable <input type="checkbox"/>	<input type="checkbox"/>	<input type="checkbox"/>	<input type="checkbox"/>
	Non caractérisé <input type="checkbox"/>	<input type="checkbox"/>	<input type="checkbox"/>	<input type="checkbox"/>
Description du déchet				
Description de la source (localiser sur le schéma du site)				
Type d'entreposage	Intérieur <input type="checkbox"/>	<input type="checkbox"/>	<input type="checkbox"/>	<input type="checkbox"/>
	Extérieur <input type="checkbox"/>	<input type="checkbox"/>	<input type="checkbox"/>	<input type="checkbox"/>
	Barils <input type="checkbox"/>	<input type="checkbox"/>	<input type="checkbox"/>	<input type="checkbox"/>
	Conteneur <input type="checkbox"/>	<input type="checkbox"/>	<input type="checkbox"/>	<input type="checkbox"/>
	Autres <input type="checkbox"/> _____	<input type="checkbox"/> _____	<input type="checkbox"/> _____	<input type="checkbox"/> _____
Affichage / Étiquetage	Conforme <input type="checkbox"/>	<input type="checkbox"/>	<input type="checkbox"/>	<input type="checkbox"/>
	Non conforme <input type="checkbox"/>	<input type="checkbox"/>	<input type="checkbox"/>	<input type="checkbox"/>
Confinement	Oui <input type="checkbox"/>	<input type="checkbox"/>	<input type="checkbox"/>	<input type="checkbox"/>
	Non <input type="checkbox"/>	<input type="checkbox"/>	<input type="checkbox"/>	<input type="checkbox"/>
Compatibilité	Oui <input type="checkbox"/>	<input type="checkbox"/>	<input type="checkbox"/>	<input type="checkbox"/>
	Non <input type="checkbox"/>	<input type="checkbox"/>	<input type="checkbox"/>	<input type="checkbox"/>
Quantité générée / Fréquence				
Registre	Oui <input type="checkbox"/>	<input type="checkbox"/>	<input type="checkbox"/>	<input type="checkbox"/>
	Non <input type="checkbox"/>	<input type="checkbox"/>	<input type="checkbox"/>	<input type="checkbox"/>
Gestion	Fréquence			
	Lieu d'élimination			
Reçu d'élimination	Oui <input type="checkbox"/>	<input type="checkbox"/>	<input type="checkbox"/>	<input type="checkbox"/>
	Non <input type="checkbox"/>	<input type="checkbox"/>	<input type="checkbox"/>	<input type="checkbox"/>

PHASE I - VISITE DE SITE

Site à l'étude : Chantier naval de Marina
de la promenade Champlain

N° Projet : Q120591

ANNEXE 5 : LISTE DES PHOTOGRAPHIES

N° Photo	Description
2807 à 2816	Secteur des portes 1 et 2
2818 à 2823	Secteur de la porte 3 avec réservoir
2824 à 2842 et 2844 à 2846	Secteur des portes 4 et 5 avec réservoir
2843	Abri pour le Sand blast
2850 à 2856	Réservoir extérieur et dans le cabanon
2848 et 2849, 2857 à 2860	Secteur des portes 6 et 7
2806	Plaque à la mémoire de

PHASE I - VISITE DE SITE

Site à l'étude : Chantier naval de Marina de la promenade Champlain N° Projet : Q120591

ANNEXE 6 : LISTE DES PERSONNES INTERVIEWÉES

Nom/Titre	Information transmise

PHASE I - VISITE DE SITE

Site à l'étude : Chantier naval de Marina
de la promenade Champlain


N° Projet : Q120591

--	--

ANNEXE 7 : LISTE DES DOCUMENTS DEMANDÉS LORS DE LA VISITE

Nom du document	Description

ancien champo d'épuration (ne fonctionne plus)



Boulottes enterrées (2200)

Bureau de service

cheminée pour peintures

1968

renové 1988

cheminée pour cuisines

1972

renové 1995

plancher de béton

Réservoir d'huile à chauffage et fourniture

6

7

1977

remisage de bateaux sur graviers pas chauffage

1995

chauffe pas d'eau pas d'évent, dans un plancher de béton

5

4

Réservoir d'huile à chauffage et fourniture

Bâtiment temporaire pour Ansel blest

Image © 2010 Google/TAIpe © 2010 TAIpe Atlas

Google

(X) = porte de garage

Réservoir dans un cuban sur terre battue

endroit de l'entrée d'eau

pas de l'occup pour réparation de la cantine par HP à été constaté.

Réservoir extérie Diesel

