



Portrait bioalimentaire régional

Outaouais



LE BIOALIMENTAIRE RÉGIONAL

	Emplois*	PIB
Agriculture	1 700	30 M\$
Transformation	500	n.s.
Commerce et restauration	9 700	260 M\$
Ensemble du bioalimentaire	11 900	290 M\$
Part du bioalimentaire dans l'économie régionale	8 %	4 %
Part du bioalimentaire régional dans le bioalimentaire québécois	3 %	2 %

n.s.: non significatif

** Nombres arrondis à la centaine près*

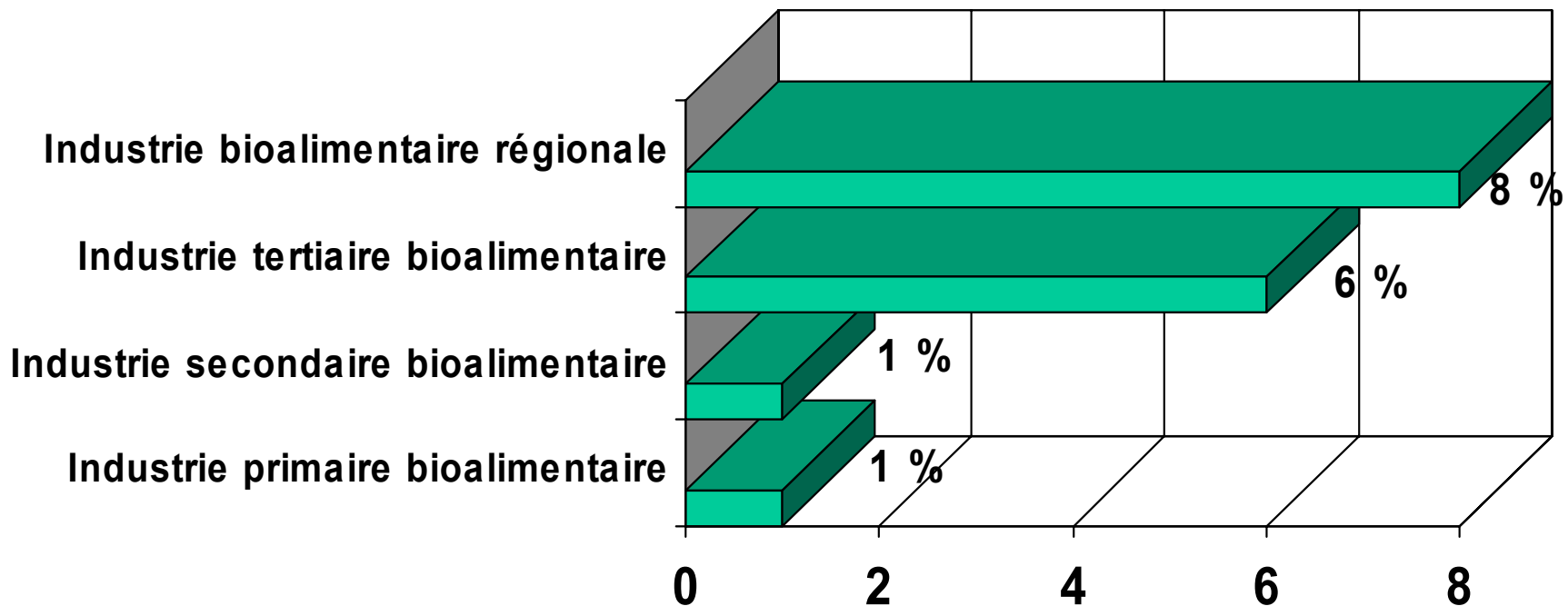
Source: Direction des études économiques et de l'appui aux filières, octobre 2002

Agriculture, Pêcheries
et Alimentation

Québec



CONTRIBUTION À L'ACTIVITÉ ÉCONOMIQUE RÉGIONALE, MESURÉE PAR L'EMPLOI (EN %)



Source: Direction des études économiques et de l'appui aux filières, octobre 2002

Agriculture, Pêcheries
et Alimentation

Québec 



LA PRODUCTION AGRICOLE RÉGIONALE, MAI 2001

- ◆ 1 291 entreprises

- ◆ Superficie totale des entreprises agricoles: 178 099 hectares
 - ◆ 3 269 hectares en maïs-grain
 - ◆ 4 394 hectares en avoine
 - ◆ 3 117 hectares en orge
 - ◆ 116 hectares en légumes
 - ◆ Plusieurs autres types de cultures: blé, serres, pépinières, érablières



LA PRODUCTION AGRICOLE RÉGIONALE, MAI 2001

- ◆ Principale production animale: la production bovine et laitière, avec 924 entreprises et 71 485 têtes
 - ◆ 29 129 vaches de boucherie (751 entreprises)
 - ◆ 2 786 bouvillons (201 entreprises)
 - ◆ 6 146 vaches laitières (158 entreprises)
- ◆ Moutons et agneaux: 10 615 têtes (80 entreprises)
- ◆ Porcs: 8 442 têtes (33 entreprises)
- ◆ Poules pondeuses: 2 168 (93 entreprises)
- ◆ Poulets à griller, à rôtir et de Cornouailles: 8 676 (56 entreprises)

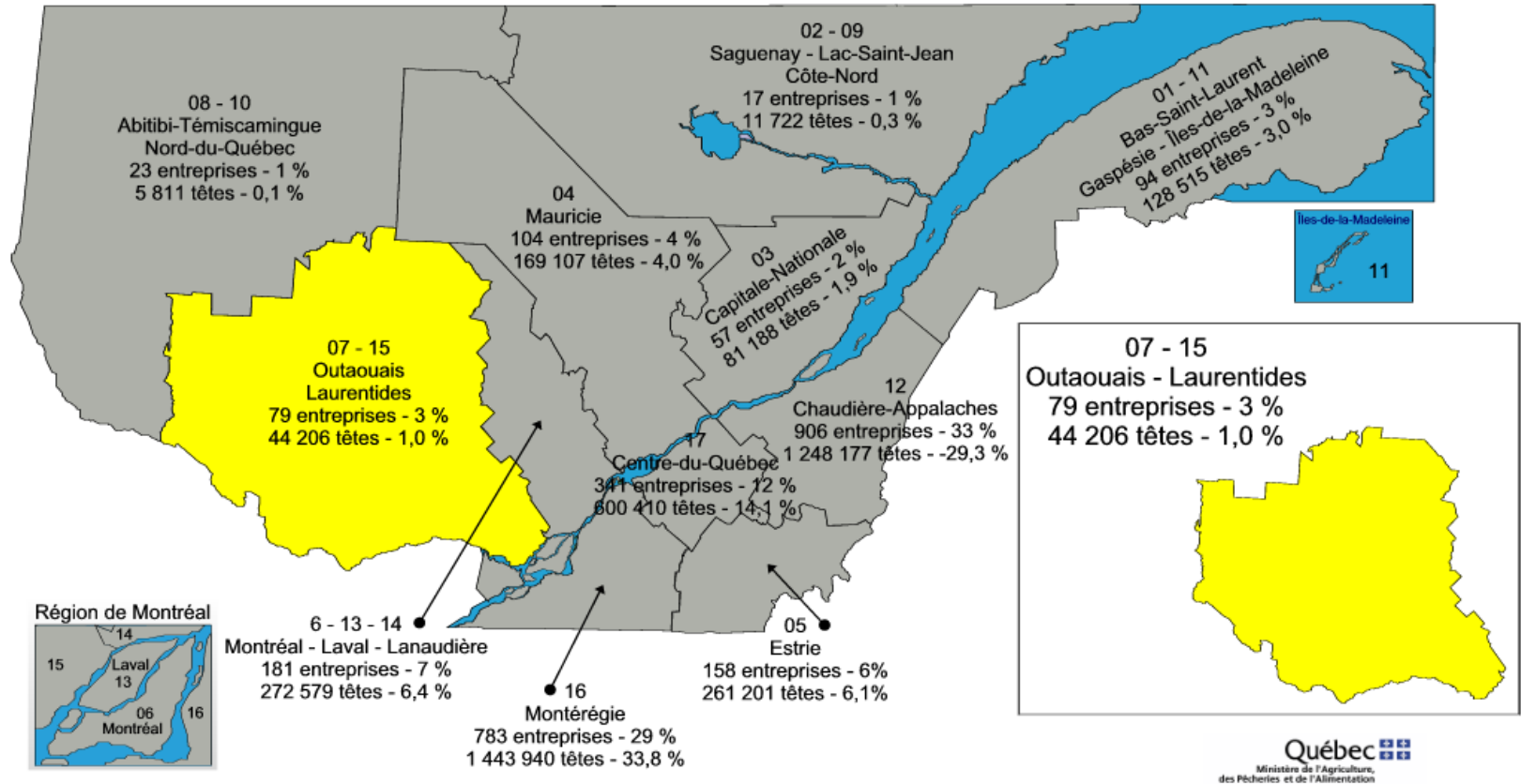
Source: Statistique Canada, Recensement de l'agriculture, mai 2001

Agriculture, Pêcheries
et Alimentation

Québec



RÉPARTITION RÉGIONALE DE LA PRODUCTION PORCINE AU QUÉBEC 2001

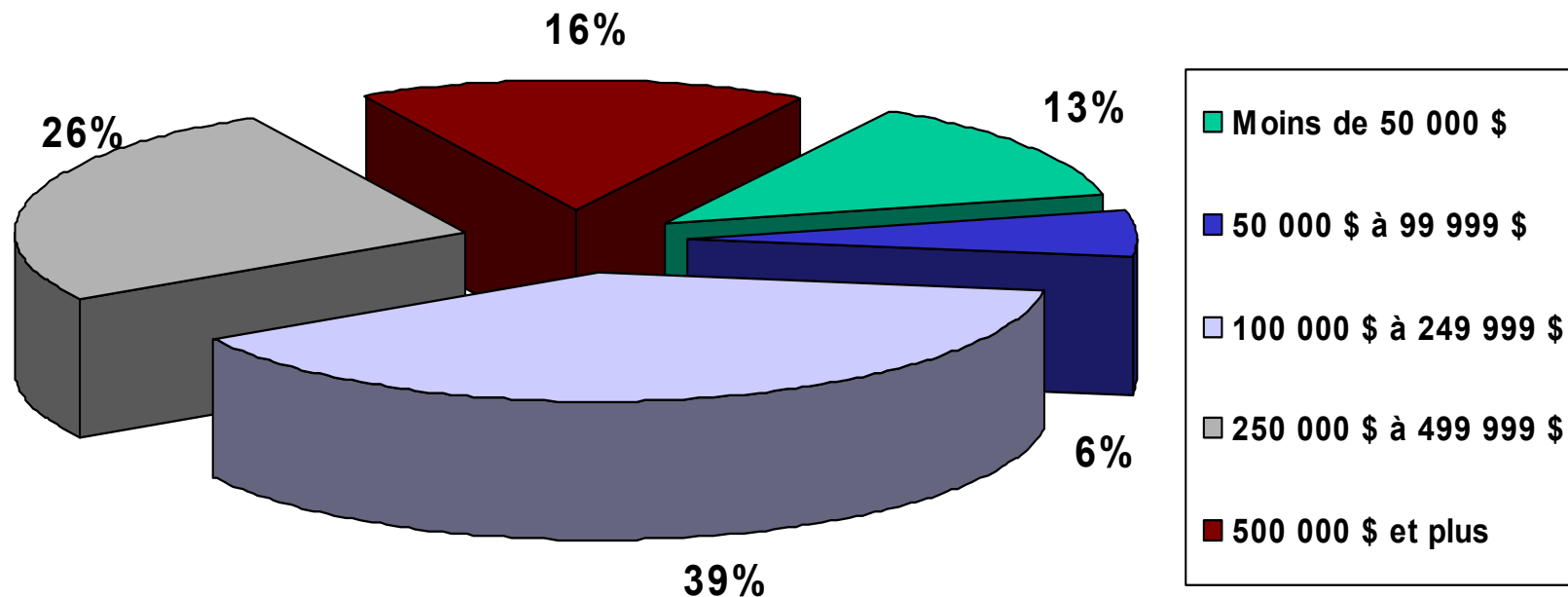


- L'Outaouais compte 33 des 79 entreprises déclarant des porcs, soit 19 % du cheptel des deux régions regroupées.

Source: Statistique Canada, Recensement de l'agriculture, mai 2001




RÉPARTITION RÉGIONALE* DES ENTREPRISES PORCINES, SELON LA STRATE DE REVENUS, MAI 2001



*: Outaouais - Laurentides

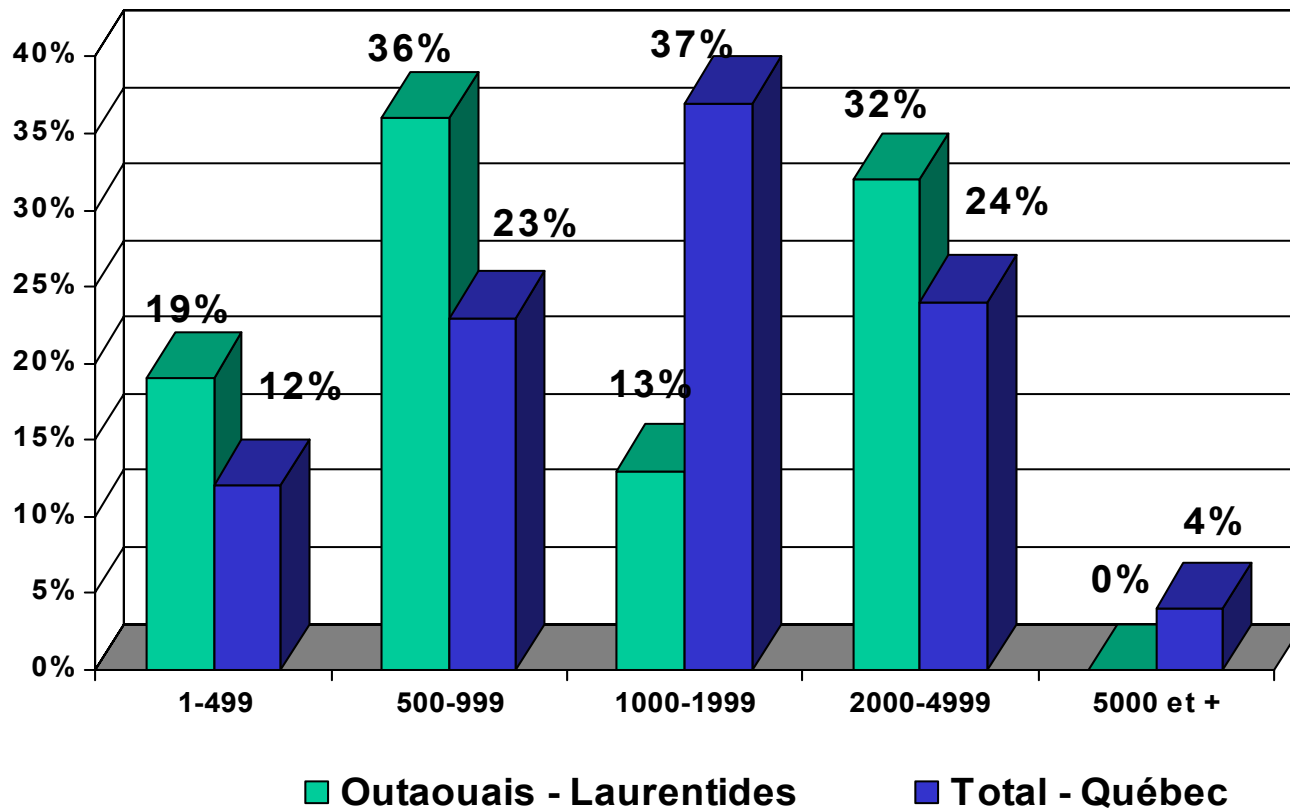
Source: Statistique Canada, Recensement de l'agriculture, mai 2001

Agriculture, Pêcheries
et Alimentation

Québec 



RÉPARTITION DES ENTREPRISES PORCINES, SELON LA STRATE DE CHEPTEL, MAI 2001



Source: Statistique Canada, Recensement de l'agriculture, mai 2001

Agriculture, Pêcheries
et Alimentation

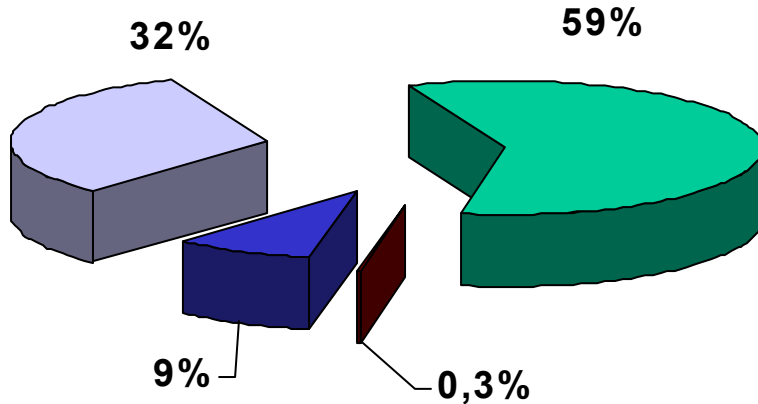
Québec



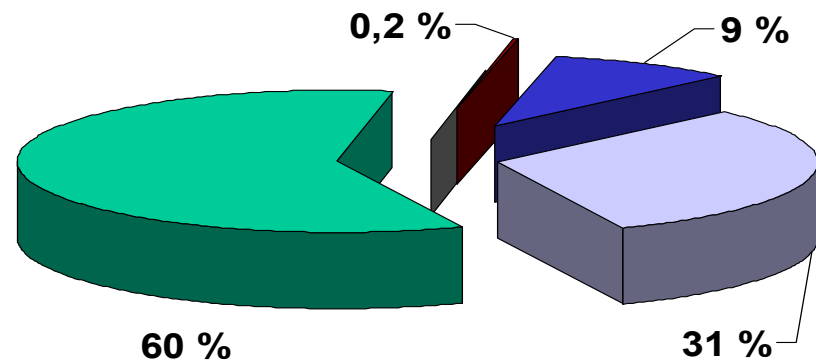
CHEPTEL PORCIN, MAI 2001

Entreprises porcines

OUTAOUAIS-LAURENTIDES



TOTAL - QUÉBEC



- Verrats
- Truies et cochettes
- Porcelets
- Porcs à l'engraissement

Source: Statistique Canada, Recensement de l'agriculture, mai 2001

Agriculture, Pêcheries
et Alimentation

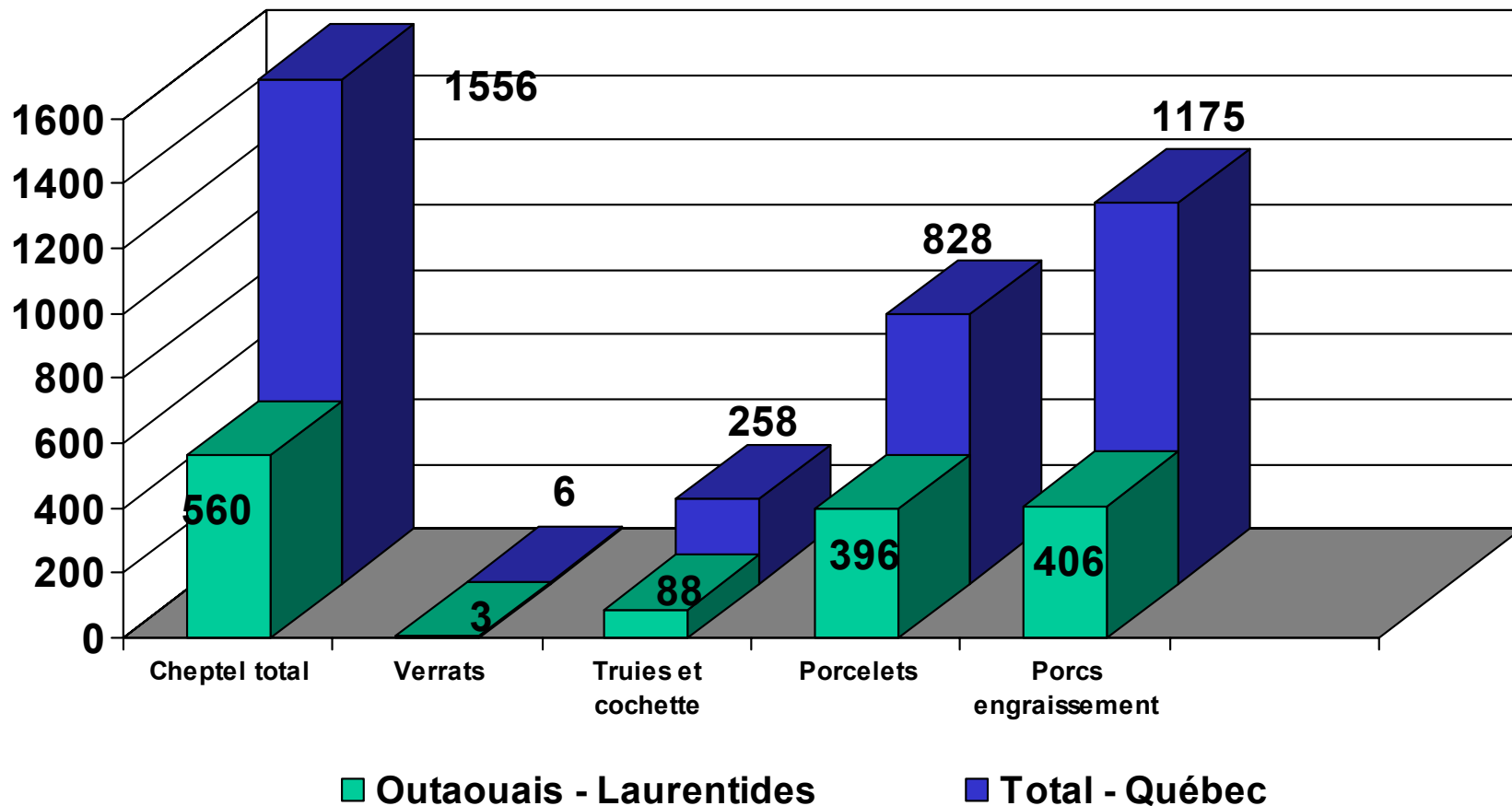
Québec





LE CHEPTEL MOYEN, MAI 2001

Entreprises porcines



Source: Statistique Canada, Recensement de l'agriculture, mai 2001

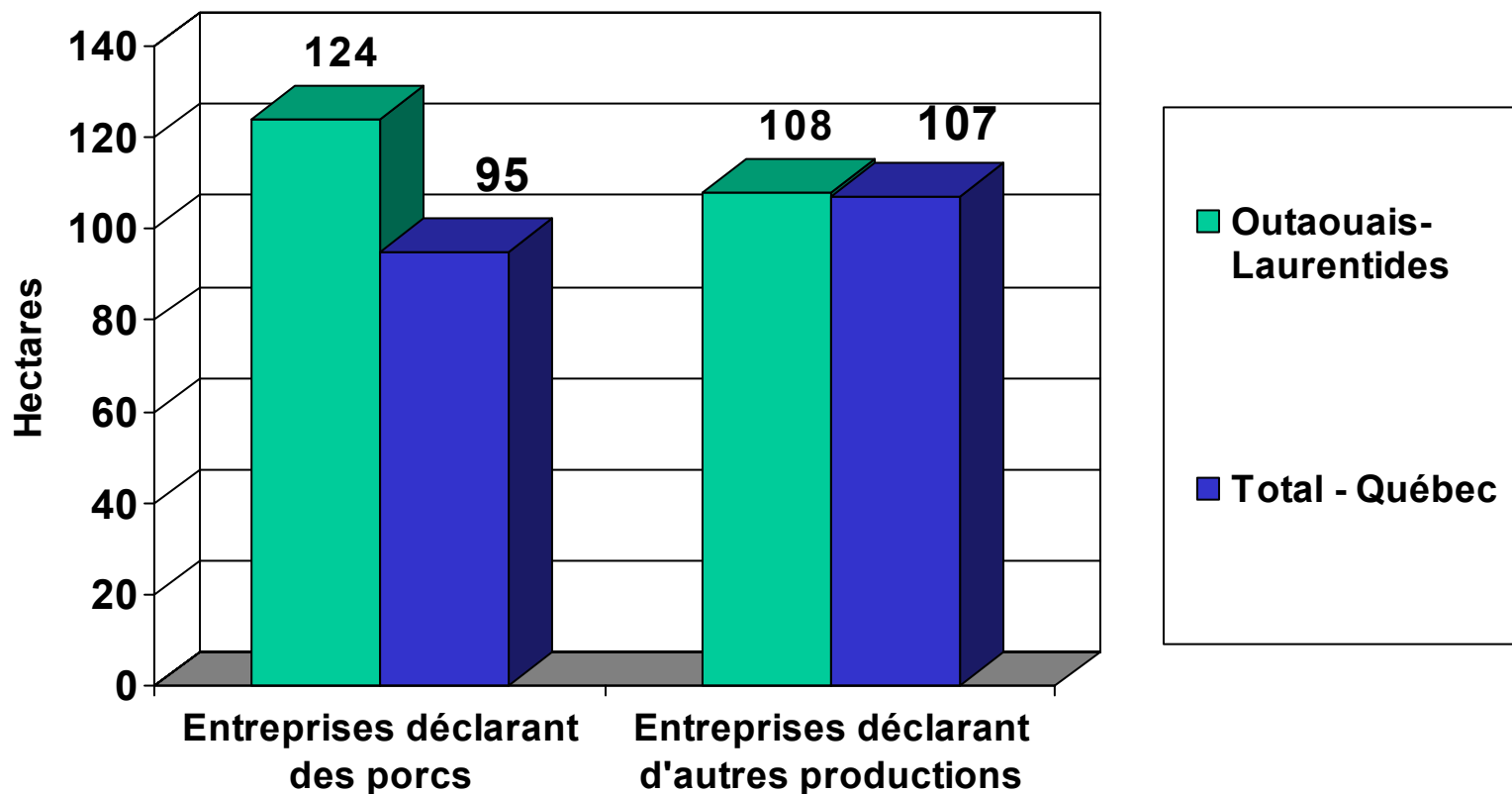
Agriculture, Pêcheries
et Alimentation

Québec



LES SUPERFICIES MOYENNES, MAI 2001

Entreprises déclarant des porcs et autres productions



Source: Statistique Canada, Recensement de l'agriculture, mai 2001

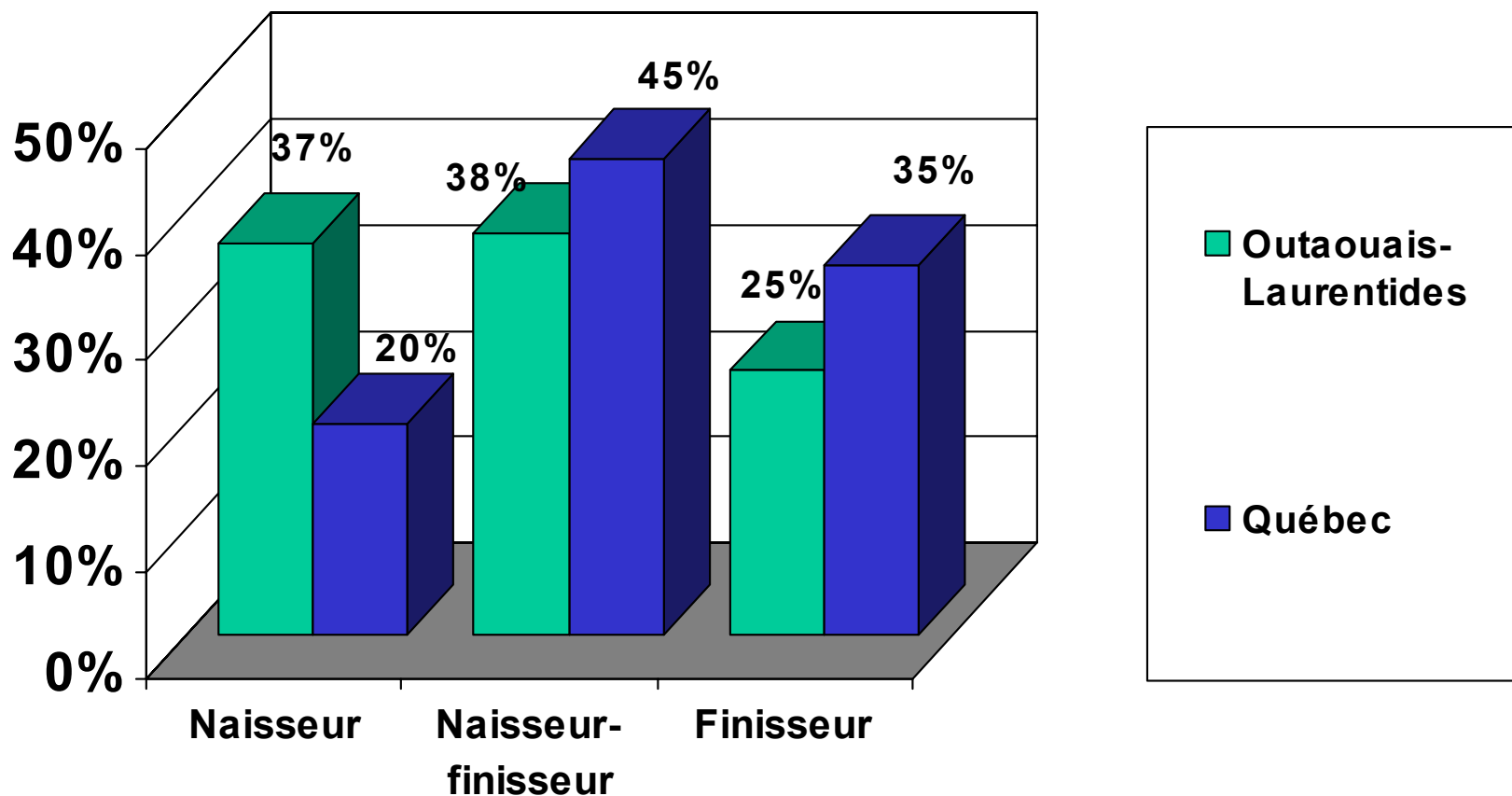
Agriculture, Pêcheries
et Alimentation

Québec



SPÉCIALISATION DES ENTREPRISES, MAI 2001

Entreprises porcines



Source: Fiche d'enregistrement des exploitations agricoles 2000 et Recensement de l'agriculture 2001

Agriculture, Pêcheries
et Alimentation

Québec



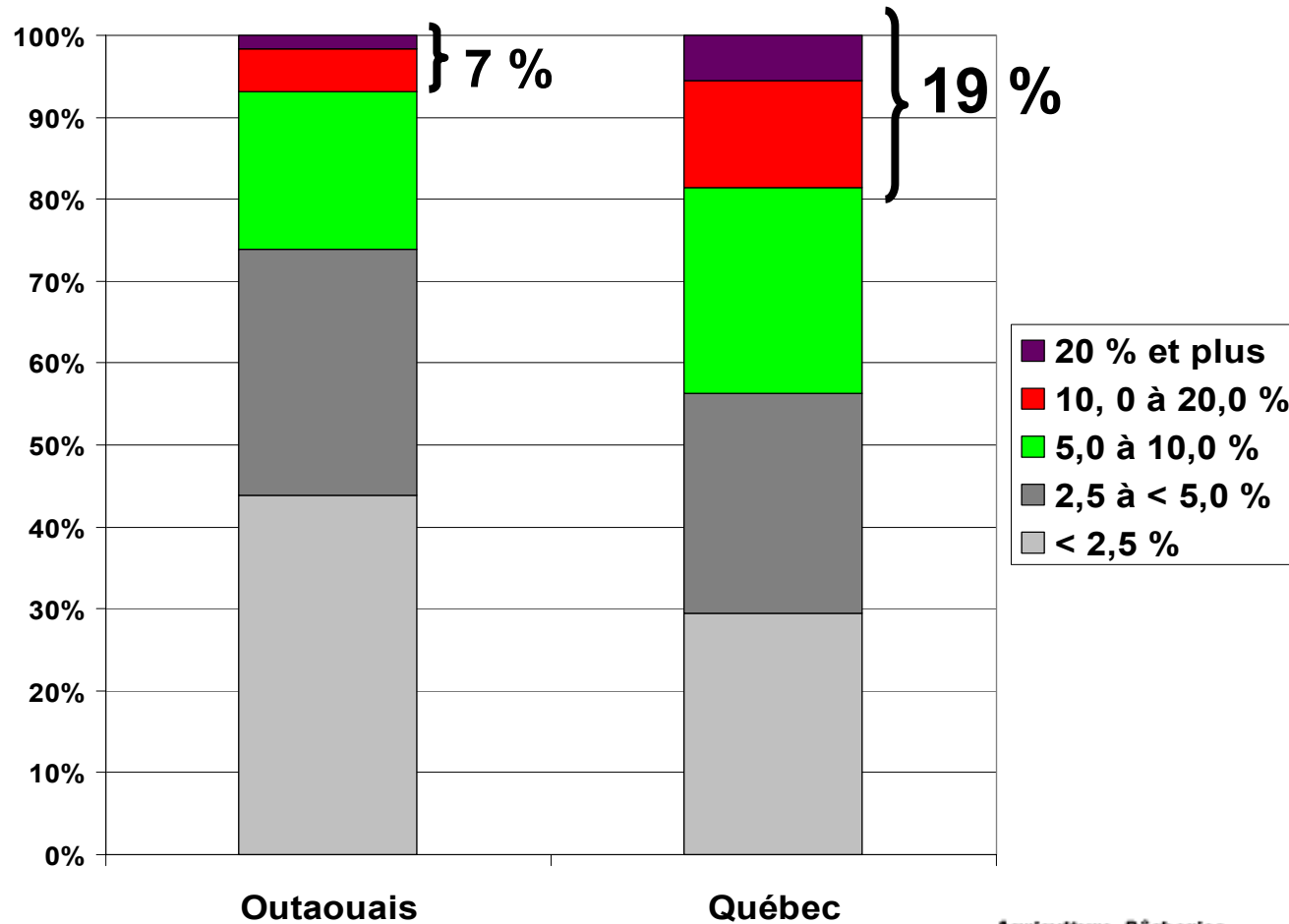
L'ABATTAGE ET LA TRANSFORMATION DE VIANDE DE PORC, 2002

- ◆ 27 emplois (moins de 1% des emplois de ce secteur au Québec)
- ◆ 3 entreprises (moins de 3% des entreprises de ce secteur au Québec)
- ◆ Faible volume d'abattage



LA GESTION DURABLE DES RESSOURCES EN AGROENVIRONNEMENT

Comparaison de la saturation des sols minéraux en phosphore de l'Outaouais et du Québec



Source: Direction de l'environnement et du développement durable, novembre 2002

Agriculture, Pêcheries
et Alimentation

Québec



AIDE FINANCIÈRE DU PROGRAMME PRIME-VERT 1997-2002

Structures d'entreposage

Québec

4 369 projets

167,3 M\$


Outaouais

53 projets

1,9 M\$

Source: Direction de l'environnement et du développement durable, novembre 2002

Agriculture, Pêcheries
et Alimentation

Québec 



AIDE FINANCIÈRE DU PROGRAMME PRIME-VERT 1997-2002

Équipement d'épandage

Québec

346 projets

1,4 M\$

Outaouais-Laurentides

6 projets

28 105 \$

Source: Direction de l'environnement et du développement durable, novembre 2002

Agriculture, Pêcheries
et Alimentation

Québec




ENGAGEMENT DU PROGRAMME PRIME-VERT 2002-2003

Réduction de la pollution diffuse (18 novembre 2002)

<u>Québec</u>	<u>Outaouais</u>
443 projets	9 projets
1,7 M\$	40 998 \$

Source: Direction de l'environnement et du développement durable, novembre 2002

Agriculture, Pêcheries
et Alimentation

Québec 



AIDE FINANCIÈRE DU PROGRAMME PRIME-VERT 1997-2002

Services-conseils en agroenvironnement

Québec

- ◆ 76 clubs-conseils
- ◆ 4 949 entreprises membres (16%)
- ◆ 549 entreprises porcines membres (24%)
- ◆ 558 489 U.A. (28%)
- ◆ 7,2 M\$ en aide

Outaouais

- ◆ 2 clubs-conseils
- ◆ 112 entreprises membres (10%)
- ◆ 2 entreprises porcines membres (33%)
- ◆ 10 605 U.A. (21%)
- ◆ 136 113 \$ en aide