

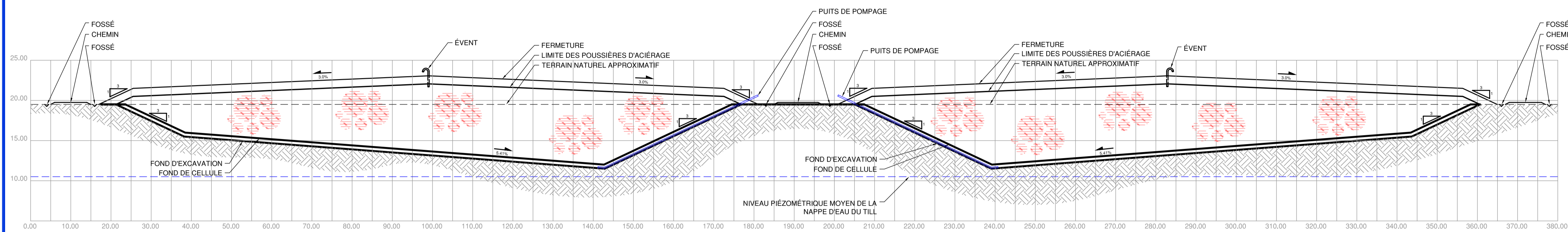


LÉGENDE

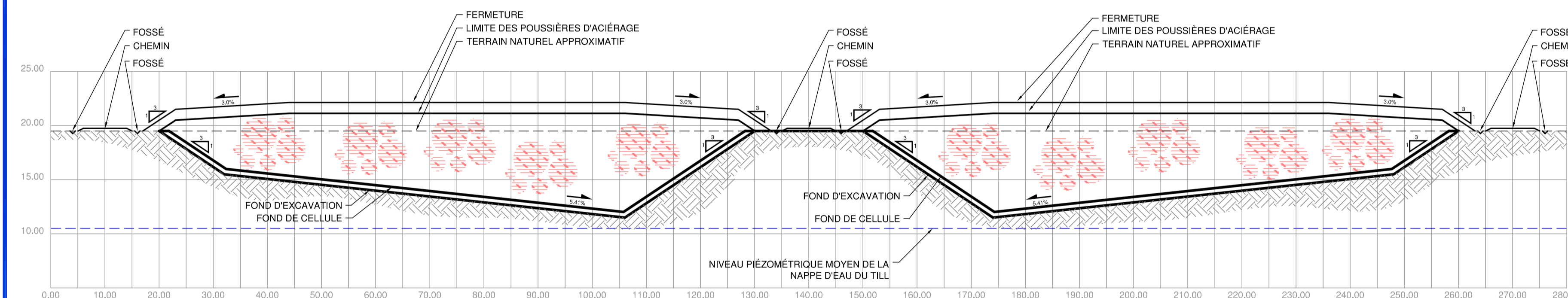
-  ARGILE NATURELLE
-  POUSSIÈRES D'ACIÉRAGE



COUPE A-A

ÉCHELLE H 1 : 600

ÉCHELLE V 1 : 300



COUPE B-B

ÉCHELLE H 1 : 600

ÉCHELLE V 1 : 300

NOTES:

- 1- LES DIMENSIONS INDIQUÉES SUR CE DOCUMENT SONT EN MÈTRES (S.I.)
- 2- L'ÉLÉVATION GÉODÉSIQUE MOYENNE DU TERRAIN NATUREL EST DE 19,50m.

2	2004 11 23	POUR ÉTUDE D'IMPACT	V.A.	Y.G.
1	2004 11 12	POUR ÉTUDE D'IMPACT	I.M.	Y.G.
0	2004 03 01	APPROBATION	I.M.	J.-F.B.
REV	DATE	RÉVISIONS/DESCRIPTION	Des.	Mod.

ÉMIS POUR:
ÉTUDE D'IMPACT

Scieur/Seal

Client/Customer



NORAMBAR, INC.
DDH ENVIRONNEMENT
CONCEPT D'AMÉNAGEMENT
DU DÉPÔT DÉFINITIF

COUPES DES CELLULES



Concepteur/Designer: J.-F. BÉLANGER, ing.
 Dessiné/Drawn by: I. MILLETTE
 Vérifié/Checked: Y. GAGNON, ing.
 Date: 2004 03 01
 Echelle/Scale: Indiquées
 Feuillet/Sheet: 5 de/of 6
 Projet: 2237.001

☎ 1 (450) 929 0303
 ☎ 1 (450) 929 4334
 www.solmers.ca

N° de Plan/Drawing N°: 05 / 2

Échelle/Scale

2237.001.A.05.r2.dwg