

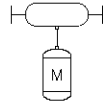












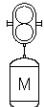

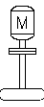


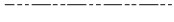











324

PR1.6.24

Projet Oléoduc Énergie Est de
TransCanada – section québécoise
6211-18-018

Annexe Vol. 6-90

Terminaux de réservoirs - Information générale- Légende


	14	13	12	11	10	9	8	7	6	5	4	3	2	1	
	SYMBOLES DES ÉQUIPEMENTS/EQUIPMENT SYMBOLS				SYMBOLES DE TUYAUTERIE/PIPING SYMBOLS			VANNES/VALVES							
K	 POMPE DE LA CANALISATION PRINCIPALE/MAINLINE PUMP		 SOUFFLANTE/BLOWER		 RACCORDS DE TUYAU/HOSE CONNECTIONS  BOUCHON DE TUYAU SOUDÉ BOUT À BOUT/BUTT WELD PIPE CAP  BRIDE PLEINE/BLIND FLANGE  CRÉPINE DE TYPE PANIER/BASKET TYPE STRAINER  MÉLANGEUR STATIQUE/STATIC MIXER			 ROBINET VANNE (SYMBOLE GÉNÉRAL)/GATE (GENERAL SYMBOL)  ROBINET À SOUPAPE/GLOBE  À BILLE/BALL  PAPILLON/BUTTERFLY  À 4 VOIES/4-WAY  CLAPET ANTIRETOUR/CHECK VALVE							
J	 POMPE ROTATIVE/ROTARY PUMP		 POMPE CENTRIFUGE/CENTRIFUGAL PUMP												
H	 POMPE DE VIDANGE/SUMP PUMP														
G	SYMBOLES DE CANALISATION/LINE SYMBOLS  TUYAUTERIE (CANALISATION PRINCIPALE)/PIPING (MAJOR PROCESS LINE)  TUYAUTERIE (CANALISATION SECONDAIRE)/PIPING (MINOR PROCESS LINE)  CANALISATION FUTURE/FUTURE APPLICATION				ACTUATEURS DE VANNE DE CONTRÔLE/CONTROL VALVE ACTUATORS  DIAPHRAGME/RESSORT-OPPOSÉ/DIAPHRAM/SPRING-OPPOSED  ÉLECTRO-HYDRAULIQUE/ELECTRO-HYDRAULIC  MOTEUR/MOTOR  VANNE DE CONTRÔLE DE LA PRESSION/PRESSURE CONTROL VALVE										
F	SYMBOLES GÉNÉRAUX/GENERAL SYMBOLS  FLÈCHE VERS/EN PROVENANCE / TO/FROM ARROW  PENTE/SLOPE FLÈCHE D'ORIENTATION/SLOPE ARROW  FLÈCHE BIDIRECTIONNELLE/BI-DIRECTIONAL ARROW  LIMITE DE SPÉCIFICATION/SPEC BREAK														
E															
D	SYMBOLES DES DÉBITMÈTRES/FLOW SYMBOLS  ORIFICE, BRIDE/ORIFICE, FLANGED  DÉBITMÈTRE À DÉPLACEMENT POSITIF/POSITIVE DISPLACEMENT METER  SENS DE L'ÉCOULEMENT/DIRECTION OF FLOW														
C															
B															

DESSIN/DRAWING No		TITRE/TITLE

REV/REV	DATE	DESCRIPTION
0	2014-04-14	ÉMIS POUR DÉPÔT DE DEMANDE AUPRÈS DE L'ONÉ/ISSUED FOR NEB APPLICATION
1	2015-01-28	TRADUCTION FRANÇAISE AJOUTÉE - RÉMIS POUR DÉPÔT DE LA DEMANDE AUPRÈS DE L'ONÉ/FRENCH TRANSLATION ADDED - RE-ISSUED FOR NEB APPLICATION

APPROBATION/APPROVAL							
DESSINATEUR/DRAWER	VÉRIFICATEUR/CHECKER	CONCEPTEUR/DESIGNER	REV. CONCEPTEUR/DESIGNER	CONCEPTEUR CHARGÉ/PROJECT MGR	COMPAGNE/COMPANY	DATE	
MW	LT	MW	JT	DB			
TS	JT	MW	JT	HH			

INGÉNIEUR/RPT PROFESSIONAL ENGINEER/RPT	PERMIS/APP. INC. PERMIT/ENG. APPROVAL
PRÉLIMINAIRE - NE PAS UTILISER POUR LA CONSTRUCTION/ PRELIMINARY NOT FOR CONSTRUCTION	
REV/REV	DATE
NUMÉRO DE PERMIS/PERMIT NUMBER	

Energy East Pipeline Ltd.			
ENERGY EAST GENERAL INFORMATION TANKS TERMINAL			
#FA/FA#	CHANGÉ/CHANGAGE	#DISCIPLINE/DISCIPLINE	
4832		01	
DEMANDE AUPRÈS DE L'ONÉ FEUILLE DE LÉGENDE/ NEB APPLICATION LEGEND SHEET			
ECH./SCALE	DESSIN/DRAWING No	REV/REV	
NAE/NTS	4932-01-00-01-100	1	