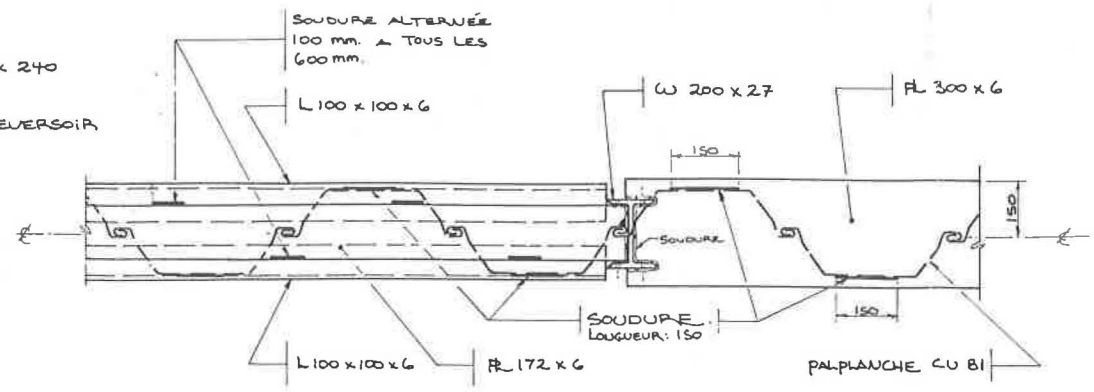
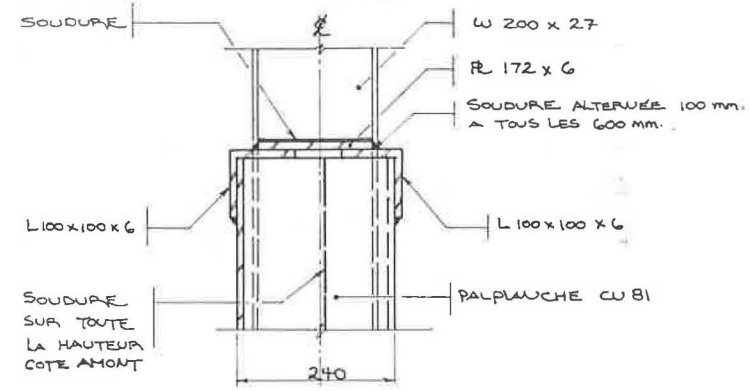


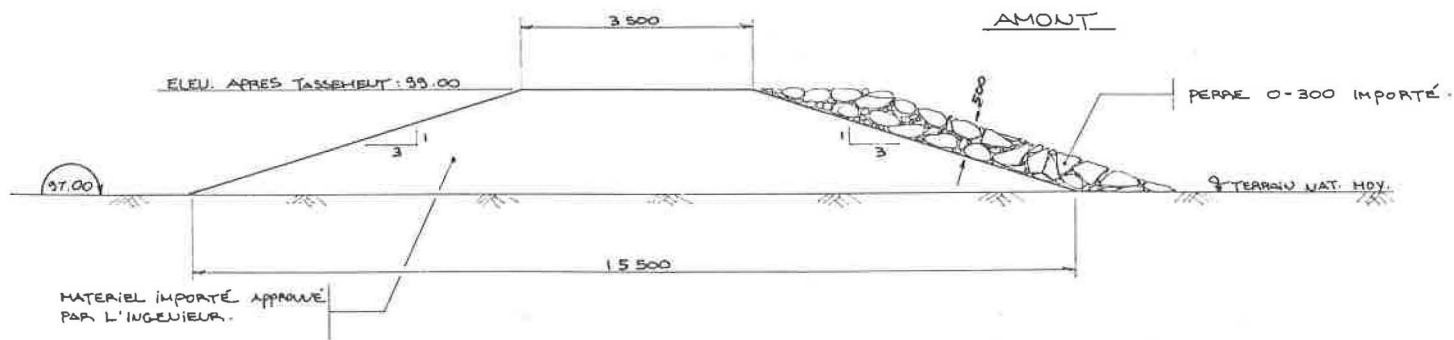
VERS L'AMONT
VUE EN ELEVATION : PORTE D'ASSECHEMENT
 1:25



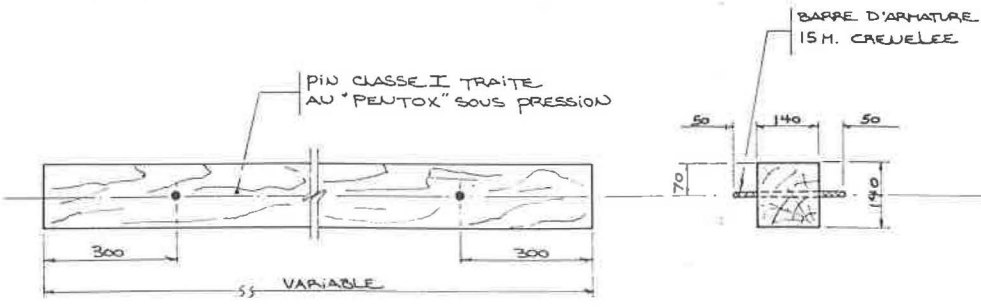
VUE-TYPE : A-A
 1:10



COUPE-TYPE : B-B
 1:5

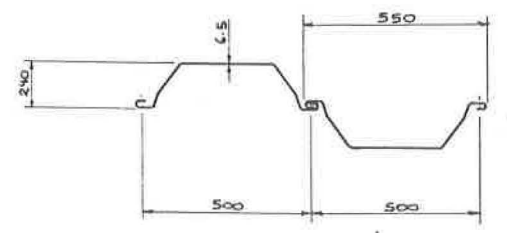


COUPE-TYPE : DIGUE
 ECH. ALGÈRE



DETAIL-TYPE : POUTRELLE
 1:7.5

NOTE : - LONGUEUR DES POUTRELLES ENTRE L'ELEVATION 96.25 & 98.00 : 3.420
 - NOMBRE DE POUTRELLES " " " : 63



TOLÉRANCE DU FABRIQUANT SUR LA LARGEUR ± 2%
PALPLANCHE SECTION-TYPE

NOTES GÉNÉRALES

- 1) SAUF INDICATION CONTRAIRE, LES DIMENSIONS SONT EN MILLIMÈTRES.
- 2) LES DIMENSIONS COTÉES OUT PRÉ-SEANCE SUR LES MESURES À L'ÉCHELLE.
- 3) LES ÉLEVATIONS SONT EN MÈTRES ET NE SONT PAS RELIÉS AU SYSTÈME G.B.C.
- 4) TOUTES LES PIÈCES D'APPOINTS (W 200 x 27, PLAQUES D'ACIER, FER ANGLE, ETC...) DOIVENT ÊTRE EN ACIER STANDARD, TYPE 30040 RECOURT D'UNE COUCHE D'APPÂT À PEINTURE.
- 5) LA PALPLANCHE MÉTALLIQUE SERA DE MARQUE "CASTEL" SECTION : CU B1 ET EST FOURNIE PAR : CANARDS ILLIMITES CANADA. QUANTITÉ : 535 m² APPROX.

Figure 10



PLAN DE DETAIL

PICHÉ

PROJET: ...
 DETAILS DE: PORTE D'ASSECHEMENT, DIGUE, ASSISE...
 DES POUTRELLES & POUTRELLE...
 CONÇU PAR: M. ABBOTT, INS...
 DESSINÉ PAR: P. BOUCHARD, Tech...
 VÉRIFIÉ PAR: M. ABBOTT, WG...
 DATE: ... TRACE PAR: ...

APPROUVÉ: [Signature]
 INGÉNIEUR
 PROJET NO 955-3155
 GERANT PROVINCIAL
 FEUILLE NO 3 DE 3

327 DC9.3
 Projet d'agrandissement de la mine aurifère
 Canadian Malartic et de déviation de la
 route 117 à Malartic 6211-18-015