

ANNEXE I

**Données météorologiques des stations météo à
Cap-Chat**

Données météorologiques de l'aéroport de Mont-Joli

Site Information

Site de Cap-Chat - Tour 22
 Vitesse du vent à 50 mètres
 Température extérieure
 Direction du vent

Site Information

Site de Matane - Tour 25
 Vitesse du vent à 50 mètres
 Température extérieure
 Direction du vent

Date	Time	Wind Speed m/s	Temperature C	Wind direction Deg
99-03-27	15:00:00	2.96	3.8	236
99-03-27	15:10:00	4.85	3.8	227
99-03-27	15:20:00	5.04	3.9	224
99-03-27	15:30:00	4.07	5.3	228
99-03-27	15:40:00	3.87	6.7	237
99-03-27	15:50:00	4.31	7.6	243
99-03-27	16:00:00	4.61	6.4	244
99-03-27	16:10:00	4.96	6.7	242
99-03-27	16:20:00	5.17	7.3	244
99-03-27	16:30:00	4.69	7.3	241
99-03-27	16:40:00	3.86	5.9	240
99-03-27	16:50:00	3.39	5.0	237
99-03-27	17:00:00	3.04	5.1	239
99-03-27	17:10:00	3.09	4.6	232
99-03-27	17:20:00	3.25	4.5	235
99-03-27	17:30:00	2.73	4.8	238
99-03-27	17:40:00	2.36	3.9	235
99-03-27	17:50:00	2.3	3.5	239
99-03-27	18:00:00	2.65	3.1	241
99-03-27	18:10:00	2.43	2.9	233
99-03-27	18:20:00	2.38	2.7	243
99-03-27	18:30:00	2.48	2.8	242
99-03-27	18:40:00	2.35	2.6	236
99-03-27	18:50:00	2.36	2.6	233
99-03-27	19:00:00	4.29	2.4	225
99-03-27	19:10:00	4.69	2.4	226
99-03-27	19:20:00	4.83	2.5	225
99-03-27	19:30:00	6.18	2.7	222
99-03-27	19:40:00	6.92	2.5	227
99-03-27	19:50:00	5.36	3.3	232
99-03-27	20:00:00	6.94	2.9	222
99-03-27	20:10:00	6.26	3.4	227
99-03-27	20:20:00	6.11	4.3	229
99-03-27	20:30:00	6.18	4.3	226
99-03-27	20:40:00	5.59	3.0	228
99-03-27	20:50:00	6.06	2.7	228
99-03-27	21:00:00	6.16	3.4	230
99-03-27	21:10:00	5.99	4.6	224
99-03-27	21:20:00	6.28	4.1	223
99-03-27	21:30:00	5.8	4.4	224
99-03-27	21:40:00	5.62	6.3	225
99-03-27	21:50:00	5.98	8.4	224
99-03-27	22:00:00	5.39	7.7	224
99-03-27	22:10:00	5.36	7.8	225
99-03-27	22:20:00	4.78	8.6	227
99-03-27	22:30:00	4.6	7.9	230
99-03-27	22:40:00	3.87	8.1	233
99-03-27	22:50:00	3.66	8.2	234
99-03-27	23:00:00	3.83	7.1	237
99-03-27	23:10:00	3.6	7.8	238
99-03-27	23:20:00	3.9	6.9	234
99-03-27	23:30:00	4.39	6.9	233
99-03-27	23:40:00	4.13	7.6	236
99-03-27	23:50:00	3.96	7.0	234
99-03-28	0:00:00	4.07	7.8	240
99-03-28	0:10:00	3.85	7.7	235
99-03-28	0:20:00	4.1	7.8	236
99-03-28	0:30:00	4.66	6.5	235

Wind Speed m/s	Temperature C	Wind direction Deg
6.43	12.6	242
6.24	12.6	246
6.38	12.3	250
5.47	12.3	246
7.34	12.3	244
8.5	12.1	242
8.69	12.1	237
7.84	11.8	233
7.86	11.5	235
8.12	11.3	239
8.27	11.3	237
7.82	11	233
7.94	10.7	235
7.57	10.5	235
7.88	10.2	235
7.97	9.7	233
7.25	9.2	233
6.88	8.1	229
7.63	7.9	230
8.34	7.6	233
8.46	7.4	232
8.43	7.4	231
9.02	7.6	231
8.81	7.4	230
9.02	7.4	230
8.88	7.4	230
9.22	7.4	233
9.1	7.4	233
8.93	7.4	234
9.6	7.1	236
9.95	7.4	239
8.97	7.4	238
8.9	7.4	238
9.17	7.1	239
8.46	7.1	237
8.88	7.1	239
8.9	7.1	239
9.32	7.1	242
9.12	7.1	245
7.86	7.1	241
7.82	6.9	238
8.12	6.9	240
8.05	6.9	242
8.16	6.6	239
8.1	6.6	241
8.1	6.4	235
8.25	6.1	235
8.39	6.4	236
8.12	6.4	235
8.05	6.1	237
7.75	6.1	229
7.92	6.1	235
8.05	6.4	236
8.3	6.4	241
8.52	6.6	239
8.46	5.9	237
8.46	6.1	237
8.55	6.4	237

99-03-28	0:40:00	4.59	6.8	233	8.32	5.9	236
99-03-28	0:50:00	5.68	7.2	226	7.97	5.6	240
99-03-28	1:00:00	6.23	7.3	224	7.9	5.6	235
99-03-28	1:10:00	5.53	7.6	228	7.42	5.4	234
99-03-28	1:20:00	4.46	7.3	237	7.67	5.4	230
99-03-28	1:30:00	4.26	7.3	235	7.51	5.4	227
99-03-28	1:40:00	5.22	6.8	230	7.38	5.9	231
99-03-28	1:50:00	4.87	7.7	228	6.75	5.9	232
99-03-28	2:00:00	4.62	7.5	233	7.05	5.9	228
99-03-28	2:10:00	4.27	7.3	235	7.15	5.9	228
99-03-28	2:20:00	4.6	7.4	237	7.21	5.9	233
99-03-28	2:30:00	4.59	6.7	233	7.32	5.9	232
99-03-28	2:40:00	4.52	7.3	233	7.51	6.1	234
99-03-28	2:50:00	4.25	7.2	234	7.21	5.9	236
99-03-28	3:00:00	3.87	6.8	236	7.09	5.4	244
99-03-28	3:10:00	4.45	7.0	230	6.9	5.4	241
99-03-28	3:20:00	4.45	7.2	233	5.98	4.9	233
99-03-28	3:30:00	5.1	6.7	230	6.36	4.6	230
99-03-28	3:40:00	5.01	6.3	228	7.01	4.6	227
99-03-28	3:50:00	4.81	7.0	229	7.13	4.9	232
99-03-28	4:00:00	4.59	6.1	225	7.21	4.9	237
99-03-28	4:10:00	4.1	5.9	231	6.63	4.4	233
99-03-28	4:20:00	4.49	6.7	228	6.35	4.1	231
99-03-28	4:30:00	4.59	6.6	228	5.98	4.4	230
99-03-28	4:40:00	3.3	5.8	240	6.35	3.9	228
99-03-28	4:50:00	3.59	5.0	237	6.5	3.9	222
99-03-28	5:00:00	4	5.7	233	6.74	4.4	227
99-03-28	5:10:00	4.32	5.5	230	6.33	4.6	241
99-03-28	5:20:00	4.05	5.6	225	5.83	4.4	240
99-03-28	5:30:00	3.7	5.2	222	5.76	4.1	225
99-03-28	5:40:00	4.22	5.3	228	6.13	4.1	234
99-03-28	5:50:00	4.16	5.7	225	5.83	4.1	240
99-03-28	6:00:00	4.37	5.5	228	5.83	4.6	248
99-03-28	6:10:00	3.98	5.7	224	5.36	4.9	248
99-03-28	6:20:00	3.64	6.0	221	5.05	5.1	246
99-03-28	6:30:00	3.09	6.4	230	4.44	5.1	240
99-03-28	6:40:00	2.29	6.7	233	4.15	5.1	242
99-03-28	6:50:00	2.61	7.0	242	3.71	5.4	242
99-03-28	7:00:00	2.35	7.0	248	3.39	5.6	242
99-03-28	7:10:00	2.15	6.0	248	3.67	5.9	228
99-03-28	7:20:00	1.72	3.3	243	3.88	5.9	227
99-03-28	7:30:00	1.96	3.3	241	3.11	6.1	224
99-03-28	7:40:00	2.54	4.3	242	2.65	6.4	233
99-03-28	7:50:00	1.75	4.7	236	2	6.6	243
99-03-28	8:00:00	1.64	4.3	243	2.28	6.6	250
99-03-28	8:10:00	1.86	4.2	233	2.73	6.6	258
99-03-28	8:20:00	1.4	5.5	230	2.98	6.6	261
99-03-28	8:30:00	1.49	5.6	242	1.88	6.9	257
99-03-28	8:40:00	1.36	5.5	248	0.78	7.1	257
99-03-28	8:50:00	1.37	5.9	245	0.33	7.6	209
99-03-28	9:00:00	1.58	5.7	234	0.1	8.1	232
99-03-28	9:10:00	1.89	5.1	243	0.36	8.9	237
99-03-28	9:20:00	1.86	5.4	245	1.15	8.7	235
99-03-28	9:30:00	2.47	5.3	248	1.37	8.4	249
99-03-28	9:40:00	2.76	5.4	239	2.34	7.9	279
99-03-28	9:50:00	2.81	5.4	244	2.38	7.6	284
99-03-28	10:00:00	2.89	5.4	239	3.07	7.6	281
99-03-28	10:10:00	3.34	5.3	246	3.62	6.9	282
99-03-28	10:20:00	3.52	5.1	238	3.25	6.9	281
99-03-28	10:30:00	2.97	5.3	238	2.5	7.1	284
99-03-28	10:40:00	2.49	5.4	238	3	7.1	284
99-03-28	10:50:00	2.35	5.9	237	3.78	7.1	281
99-03-28	11:00:00	2.47	5.7	246	3.44	7.4	283
99-03-28	11:10:00	2.5	5.5	240	2.95	7.6	289
99-03-28	11:20:00	2.19	6.3	237	3.31	7.1	281
99-03-28	11:30:00	2.1	6.1	244	3.9	6.9	277
99-03-28	11:40:00	3	5.4	251	2.65	7.1	264

99-03-28	11:50:00	4.26	4.9	242	2.83	7.6	269
99-03-28	12:00:00	3.23	4.8	238	2.79	7.9	281
99-03-28	12:10:00	3.21	5.4	242	4.02	7.4	281
99-03-28	12:20:00	3.55	5.9	247	3.71	7.1	275
99-03-28	12:30:00	3.51	6.2	241	3.38	7.6	274
99-03-28	12:40:00	3.08	6.4	244	3.3	7.4	272
99-03-28	12:50:00	3.03	6.0	242	2.89	7.9	262
99-03-28	13:00:00	3.31	6.2	250	2.82	7.9	262
99-03-28	13:10:00	3.51	6.0	248	2.58	8.1	271
99-03-28	13:20:00	3.62	6.1	248	2.79	8.4	266
99-03-28	13:30:00	3.12	5.5	248	2.68	8.7	257
99-03-28	13:40:00	2.68	4.6	238	2.75	8.9	284
99-03-28	13:50:00	2.82	5.1	233	1.83	9.4	294
99-03-28	14:00:00	1.69	4.8	237	1.38	10	293
99-03-28	14:10:00	1.89	5.2	233	1.48	10.5	302
99-03-28	14:20:00	1.29	6.3	240	1.69	9.4	296
99-03-28	14:30:00	1.63	7.2	229	1.34	9.4	275
99-03-28	14:40:00	1.63	6.9	226	0.51	9.7	289
99-03-28	14:50:00	1.05	5.6	228	0.38	11	300
99-03-28	15:00:00	1.05	7.0	235	0.12	11.8	299
99-03-28	15:10:00	0.94	7.6	234	0	12.1	299
99-03-28	15:20:00	1.02	7.3	236	0.09	9.4	299
99-03-28	15:30:00	0.51	8.9	230	0.01	8.7	299
99-03-28	15:40:00	0.03	8.9	228	0	9.4	299
99-03-28	15:50:00	0.24	8.6	224	0.01	12.1	299
99-03-28	16:00:00	0.82	9.8	187	0.09	11.3	299
99-03-28	16:10:00	0.06	8.0	170	0.63	11.3	300
99-03-28	16:20:00	0.45	11.4	162	0.53	11.3	339
99-03-28	16:30:00	1.44	12.1	128	0	11.5	339
99-03-28	16:40:00	1.88	12.8	108	0.21	11.3	339
99-03-28	16:50:00	1.87	8.7	83	0.57	10.7	339
99-03-28	17:00:00	2.4	9.3	88	1.26	10.7	26
99-03-28	17:10:00	2.01	7.5	88	1.92	10.7	77
99-03-28	17:20:00	2.07	9.4	88	1.62	10.5	84
99-03-28	17:30:00	2.01	9.3	88	2.37	9.4	84
99-03-28	17:40:00	2.05	7.9	83	2.05	9.2	74
99-03-28	17:50:00	2.24	7.6	66	2.28	8.9	72
99-03-28	18:00:00	2.45	7.2	61	2.02	8.4	69
99-03-28	18:10:00	1.42	6.4	54	1.79	7.4	74
99-03-28	18:20:00	1.26	6.4	55	3.07	7.1	81
99-03-28	18:30:00	1.75	6.3	62	3.73	6.9	72
99-03-28	18:40:00	0.68	6.1	65	3.47	7.6	89
99-03-28	18:50:00	0.05	6.1	80	3.19	8.9	83
99-03-28	19:00:00	0.99	5.9	166	3.68	9.4	77
99-03-28	19:10:00	0.79	5.8	213	3.27	9.4	85
99-03-28	19:20:00	0.78	5.7	208	3.73	9.4	85
99-03-28	19:30:00	0.97	6.0	212	3.77	7.6	81
99-03-28	19:40:00	0.17	5.6	214	3.47	7.1	81
99-03-28	19:50:00	0.59	5.7	246	3.34	7.6	95
99-03-28	20:00:00	0.91	5.9	246	3.64	7.6	106
99-03-28	20:10:00	0.8	5.8	246	5.14	7.4	119
99-03-28	20:20:00	0.87	5.3	266	4.78	7.6	118
99-03-28	20:30:00	0.35	5.8	272	4.88	7.9	115
99-03-28	20:40:00	0	5.3	272	5.98	7.4	117
99-03-28	20:50:00	0	5.5	272	5.77	7.1	121
99-03-28	21:00:00	0.03	5.6	218	6.48	7.1	118
99-03-28	21:10:00	0	5.1	208	7.32	7.4	117
99-03-28	21:20:00	0.1	4.7	168	6.94	7.1	121
99-03-28	21:30:00	0.24	4.8	91	5.96	7.4	112
99-03-28	21:40:00	0.01	4.1	91	6.08	7.6	115
99-03-28	21:50:00	0.83	4.7	59	6.92	7.1	112
99-03-28	22:00:00	1.98	4.1	35	8.21	7.1	120
99-03-28	22:10:00	1.03	4.1	52	9.45	6.9	125
99-03-28	22:20:00	0.73	4.8	47	9.87	7.1	130
99-03-28	22:30:00	0.09	4.8	47	9.47	7.1	129
99-03-28	22:40:00	0	3.8	47	9.32	7.1	124
99-03-28	22:50:00	0.01	4.4	48	7.97	7.1	124

99-03-28	23:00:00	0	3.5	49	7.69	6.9	122
99-03-28	23:10:00	0.32	3.8	32	7.25	6.6	115
99-03-28	23:20:00	0.85	3.5	304	7.73	6.9	115
99-03-28	23:30:00	1.2	2.5	248	7.9	6.6	116
99-03-28	23:40:00	1.77	2.0	267	8.34	6.1	124
99-03-28	23:50:00	1.88	2.0	296	8.32	6.4	127
99-03-29	0:00:00	1.18	2.0	314	8.62	6.1	126
99-03-29	0:10:00	2.11	2.1	267	9.15	6.1	131
99-03-29	0:20:00	2.75	1.8	251	9.73	6.6	131
99-03-29	0:30:00	2.65	1.6	246	9.58	6.9	134
99-03-29	0:40:00	1.61	1.3	240	9.35	6.9	133
99-03-29	0:50:00	1.62	1.6	250	8.64	7.1	130
99-03-29	1:00:00	1.76	1.8	235	8.39	6.9	128
99-03-29	1:10:00	2.02	1.5	227	7.9	6.6	127
99-03-29	1:20:00	1.66	1.1	265	6.24	5.4	121
99-03-29	1:30:00	1.76	1.1	262	3.55	3.6	112
99-03-29	1:40:00	1.28	1.4	270	2.73	4.4	101
99-03-29	1:50:00	0.42	1.0	264	2.14	4.6	98
99-03-29	2:00:00	0.33	1.5	273	2.85	4.4	92
99-03-29	2:10:00	0.63	1.0	313	2.5	5.1	85
99-03-29	2:20:00	0.42	1.0	11	2.65	3.6	78
99-03-29	2:30:00	1.08	1.0	37	1.77	3.4	82
99-03-29	2:40:00	0.44	1.2	45	2.41	4.4	88
99-03-29	2:50:00	0.09	1.8	340	3.23	4.9	107
99-03-29	3:00:00	0.23	1.0	297	3.19	5.1	99
99-03-29	3:10:00	0.37	0.2	241	2.9	3.9	89
99-03-29	3:20:00	0.62	0.8	230	4.2	3.6	101
99-03-29	3:30:00	1.72	0.6	239	4.87	4.1	102
99-03-29	3:40:00	1.25	0.0	238	4.78	4.4	108
99-03-29	3:50:00	2.12	-0.3	248	4.99	4.4	115
99-03-29	4:00:00	2.72	-0.4	250	3.96	3.9	107
99-03-29	4:10:00	1.8	-0.4	244	4.78	3.6	102
99-03-29	4:20:00	0.98	-0.3	246	5.36	3.6	108
99-03-29	4:30:00	0.53	-0.5	252	4.38	3.9	101
99-03-29	4:40:00	0.61	-0.6	254	3.51	3.6	84
99-03-29	4:50:00	0.36	-0.8	250	4.64	3.6	93
99-03-29	5:00:00	0.81	-0.6	300	5.11	3.6	92
99-03-29	5:10:00	0.63	-1.2	275	5.26	4.1	90
99-03-29	5:20:00	0.83	-0.4	220	4.99	3.6	79
99-03-29	5:30:00	0.42	-0.2	208	4.8	3.2	76
99-03-29	5:40:00	0.52	-0.1	244	4.88	2	79
99-03-29	5:50:00	0.26	-0.5	242	3.67	2	83
99-03-29	6:00:00	0.86	-0.8	205	3.13	1.7	77
99-03-29	6:10:00	0.74	-0.5	227	3.85	1.5	73
99-03-29	6:20:00	0.81	-0.3	233	2	1.2	85
99-03-29	6:30:00	1.8	-0.2	257	1.73	1	91
99-03-29	6:40:00	2.45	0.1	248	2.43	1	97
99-03-29	6:50:00	2.73	0.1	244	3.19	0.8	100
99-03-29	7:00:00	2.21	0.1	253	3.3	0.8	99
99-03-29	7:10:00	1.77	0.3	250	3.49	1.2	82
99-03-29	7:20:00	1.59	0.4	233	3.89	1.2	101
99-03-29	7:30:00	1.14	0.1	233	3.77	1.5	105
99-03-29	7:40:00	2.13	0.3	233	4.02	2.7	110
99-03-29	7:50:00	2.45	0.3	229	3.11	3.6	106
99-03-29	8:00:00	1.44	0.1	229	1.49	4.1	77
99-03-29	8:10:00	0.86	0.4	240	1.7	3.2	60
99-03-29	8:20:00	0.54	0.6	247	1.92	2.9	45
99-03-29	8:30:00	0.34	0.7	249	2.37	2.7	37
99-03-29	8:40:00	0.51	0.9	233	1.58	2.9	43
99-03-29	8:50:00	0.52	1.8	249	2.2	2.7	54
99-03-29	9:00:00	0.65	2.3	245	2.7	2.2	53
99-03-29	9:10:00	0.25	1.1	250	3.06	2.7	38
99-03-29	9:20:00	1.6	0.9	258	3.52	3.2	44
99-03-29	9:30:00	0.89	1.6	281	2.78	2.9	39
99-03-29	9:40:00	0.05	1.9	248	3.45	3.6	33
99-03-29	9:50:00	0.13	2.3	215	4.91	3.6	39
99-03-29	10:00:00	0.66	2.9	17	5.99	4.1	38

99-03-29	10:10:00	0.6	3.0	33	6.28	4.1	33
99-03-29	10:20:00	1.35	2.9	38	5.91	4.6	30
99-03-29	10:30:00	1.26	1.8	68	6.21	4.4	32
99-03-29	10:40:00	1.03	2.4	101	5.96	4.4	30
99-03-29	10:50:00	0.05	1.8	123	4.83	4.6	32
99-03-29	11:00:00	1.26	2.7	266	3.31	4.9	25
99-03-29	11:10:00	2.18	1.2	237	2.53	5.4	30
99-03-29	11:20:00	3.14	0.6	249	0.41	6.4	319
99-03-29	11:30:00	2.3	0.8	231	0.87	6.9	342
99-03-29	11:40:00	1.05	0.9	224	1.42	7.1	63
99-03-29	11:50:00	0.39	1.2	8	1.19	7.1	14
99-03-29	12:00:00	1.93	0.7	43	1.83	7.1	198
99-03-29	12:10:00	1.39	0.6	58	6.5	8.1	108
99-03-29	12:20:00	1.36	1.2	200	6.56	8.9	107
99-03-29	12:30:00	1.3	0.5	239	5.25	9.4	119
99-03-29	12:40:00	0.63	0.7	249	5.39	9.4	117
99-03-29	12:50:00	0.29	1.2	172	5.31	9.2	142
99-03-29	13:00:00	0.61	1.3	75	6.31	7.6	180
99-03-29	13:10:00	0.35	1.3	289	6.47	6.6	187
99-03-29	13:20:00	0.31	1.0	175	5.74	6.4	181
99-03-29	13:30:00	0.64	1.1	44	6.18	6.4	176
99-03-29	13:40:00	0.81	0.6	108	5.82	6.4	151
99-03-29	13:50:00	0.57	0.8	233	5.31	6.4	134
99-03-29	14:00:00	1.17	0.4	262	5.47	6.4	132
99-03-29	14:10:00	2.24	0.9	222	6.14	6.1	133
99-03-29	14:20:00	2.97	0.3	256	5.34	6.1	138
99-03-29	14:30:00	2.41	0.3	253	3.55	6.1	146
99-03-29	14:40:00	2.3	0.3	239	1.03	3.4	326
99-03-29	14:50:00	3.09	0.1	238	0.32	1	342
99-03-29	15:00:00	3.19	0.0	222	0.36	0.3	25
99-03-29	15:10:00	3.16	0.0	250	1.54	0.1	37
99-03-29	15:20:00	2.7	0.0	244	2.52	0.1	47
99-03-29	15:30:00	2.57	0.0	247	3.03	-0.2	62
99-03-29	15:40:00	3.12	0.0	252	3.81	0.1	74
99-03-29	15:50:00	2.61	0.0	258	4.46	0.1	99
99-03-29	16:00:00	0.92	0.0	244	5.9	0.1	109
99-03-29	16:10:00	1.23	0.0	227	7.71	0.5	121
99-03-29	16:20:00	0.09	0.0	221	7.38	3.6	133
99-03-29	16:30:00	0.06	0.3	213	6.13	4.6	134
99-03-29	16:40:00	0.22	0.2	36	3.62	4.6	140
99-03-29	16:50:00	0.64	0.3	78	1.85	3.2	145
99-03-29	17:00:00	1.11	0.1	78	1.25	2.2	184
99-03-29	17:10:00	0.71	0.2	66	2.31	1.2	192
99-03-29	17:20:00	0	0.3	80	3.78	0.3	287
99-03-29	17:30:00	0	0.2	92	3.11	0.3	272
99-03-29	17:40:00	0	0.3	92	2.58	0.5	263
99-03-29	17:50:00	0	0.4	92	1.9	0.5	252
99-03-29	18:00:00	0.24	0.4	93	1.81	0.5	242
99-03-29	18:10:00	2.65	0.5	99	2.78	0.5	227
99-03-29	18:20:00	3.17	0.5	98	3.16	0.8	214
99-03-29	18:30:00	2.32	0.6	93	3.36	0.8	215
99-03-29	18:40:00	1.7	0.6	73	3.63	1	218
99-03-29	18:50:00	0.96	0.6	40	6.03	1	247
99-03-29	19:00:00	2.08	0.4	150	5.53	0.5	262
99-03-29	19:10:00	3.99	0.3	235	3.52	0.5	233
99-03-29	19:20:00	3.96	0.2	231	3.55	0.5	222
99-03-29	19:30:00	5.69	0.3	222	2.99	0.5	215
99-03-29	19:40:00	5.35	0.6	226	3.93	0.5	224
99-03-29	19:50:00	4.03	0.8	222	4.7	0.8	228
99-03-29	20:00:00	3.39	1.2	225	4.65	0.8	228
99-03-29	20:10:00	2.42	1.6	224	5.11	1.2	222
99-03-29	20:20:00	2.02	2.2	232	5.08	2.2	221
99-03-29	20:30:00	1.12	2.1	238	5.1	2.2	225
99-03-29	20:40:00	1.47	0.5	239	4.97	2.4	233
99-03-29	20:50:00	1.82	0.4	248	3.7	1.7	266
99-03-29	21:00:00	1.84	0.2	245	4.38	0.3	302
99-03-29	21:10:00	1.7	0.2	244	4.33	-0.2	286

99-03-29	21:20:00	2.22	0.3	234	4.39	0.1	269
99-03-29	21:30:00	4.24	0.2	255	6.13	0.1	262
99-03-29	21:40:00	3.79	0.2	253	7.07	0.1	252
99-03-29	21:50:00	4.78	0.1	256	6.56	0.3	248
99-03-29	22:00:00	4.17	0.1	258	5.9	0.3	250
99-03-29	22:10:00	0.49	0.0	258	6.18	0.3	249
99-03-29	22:20:00	0	0.0	258	6.59	0.3	249
99-03-29	22:30:00	0	0.0	258	6.21	0.3	254
99-03-29	22:40:00	0	0.0	258	6.38	0.3	255
99-03-29	22:50:00	0	0.0	258	7.42	0.1	258
99-03-29	23:00:00	0	0.1	258	7.49	0.1	255

Site Information

Site de Cap-Chat - Tour 22

Vitesse du vent à 50 mètres

Température extérieure

Direction du vent

Date	Time	Wind Speed m/s	Temperature C	Wind direction Deg
99-04-05	14:00:00	5.08	3.1	239
99-04-05	14:10:00	5.87	3.1	242
99-04-05	14:20:00	5.21	3.0	247
99-04-05	14:30:00	4.67	3.0	240
99-04-05	14:40:00	5.35	3.3	239
99-04-05	14:50:00	5.62	3.8	235
99-04-05	15:00:00	5.51	4.0	237
99-04-05	15:10:00	5.08	4.5	239
99-04-05	15:20:00	5.21	5.1	242
99-04-05	15:30:00	5.74	5.1	240
99-04-05	15:40:00	5.29	4.9	239
99-04-05	15:50:00	5.29	5.0	238
99-04-05	16:00:00	5.11	5.2	239
99-04-05	16:10:00	5.82	5.3	239
99-04-05	16:20:00	5.29	5.3	240
99-04-05	16:30:00	5.51	5.5	241
99-04-05	16:40:00	5.22	5.5	240
99-04-05	16:50:00	4.93	5.4	247
99-04-05	17:00:00	6.26	5.3	246
99-04-05	17:10:00	5.51	5.3	248
99-04-05	17:20:00	5.82	4.6	247
99-04-05	17:30:00	5.91	3.2	246
99-04-05	17:40:00	4.87	3.5	241
99-04-05	17:50:00	5.53	3.6	246
99-04-05	18:00:00	6.47	3.6	248
99-04-05	18:10:00	4.15	3.2	241
99-04-05	18:20:00	4.36	3.2	248
99-04-05	18:30:00	3.76	3.0	242
99-04-05	18:40:00	3.56	2.8	242
99-04-05	18:50:00	3.3	3.0	240
99-04-05	19:00:00	3.94	2.9	248
99-04-05	19:10:00	5.69	2.5	264
99-04-05	19:20:00	4.72	3.4	261
99-04-05	19:30:00	3.74	3.4	253
99-04-05	19:40:00	3.99	2.3	253
99-04-05	19:50:00	4.26	2.6	256
99-04-05	20:00:00	4.39	3.1	258
99-04-05	20:10:00	4.6	2.7	257
99-04-05	20:20:00	5.53	3.0	264
99-04-05	20:30:00	5.63	3.6	275
99-04-05	20:40:00	5.08	3.4	278
99-04-05	20:50:00	4.27	2.6	295
99-04-05	21:00:00	3.65	2.2	302
99-04-05	21:10:00	6.75	2.7	315
99-04-05	21:20:00	8.59	3.6	313
99-04-05	21:30:00	5.36	3.6	316
99-04-05	21:40:00	4.22	3.2	322
99-04-05	21:50:00	5.47	2.0	324
99-04-05	22:00:00	6.28	1.8	327
99-04-05	22:10:00	3.58	1.6	348
99-04-05	22:20:00	3.06	1.3	2
99-04-05	22:30:00	3.3	2.0	350
99-04-05	22:40:00	3.39	2.5	355
99-04-05	22:50:00	2.11	2.3	350
99-04-05	23:00:00	2.49	1.4	3
99-04-05	23:10:00	2.56	1.1	348
99-04-05	23:20:00	3.34	1.5	343
99-04-05	23:30:00	4.11	2.3	338

Site Information

Site de Matane - Tour 25

Vitesse du vent à 50 mètres

Température extérieure

Direction du vent

Wind Speed m/s	Temperature C	Wind direction Deg
8.05	2.0	254
7.94	2.4	248
7.67	2.9	252
8.69	2.9	253
8.88	2.9	254
8.18	3.2	253
8.43	3.4	255
8.57	3.4	253
8.57	3.6	255
9.15	3.6	259
9.02	3.6	255
9.02	3.6	257
9.71	3.2	252
8.48	3.4	254
8.23	3.4	252
9.42	2.9	250
8.57	3.2	248
8.90	3.4	249
8.90	3.4	248
8.73	3.4	250
9.73	3.2	253
10.08	3.2	256
10.08	2.9	257
9.65	2.7	255
9.45	2.4	249
8.62	2.2	251
8.88	2.2	258
6.33	2.2	268
7.90	2.0	260
8.07	2.4	259
6.88	2.2	265
6.16	2.4	272
6.72	2.4	269
6.48	2.2	272
5.96	2.4	284
4.62	2.4	284
5.39	2.0	272
4.89	2.0	275
4.96	2.2	283
5.99	2.4	289
5.88	2.2	269
5.05	1.7	269
5.65	2.2	282
6.56	2.4	294
7.15	2.7	297
5.36	2.7	284
5.90	2.2	272
6.75	1.7	275
5.39	1.5	278
4.59	1.2	266
4.78	1.0	255
6.16	1.2	275
5.35	2.0	288
3.65	2.2	299
3.74	2.0	315
2.89	1.7	319
3.93	1.7	302
2.82	1.2	288

99-04-05	23:40:00	5.15	1.8	338	1.68	1.2	284
99-04-05	23:50:00	3.47	1.1	357	2.68	1.2	291
99-04-06	0:00:00	3.34	0.7	356	3.06	1.5	312
99-04-06	0:10:00	3.61	0.5	4	3.32	1.5	326
99-04-06	0:20:00	3.98	1.1	19	2.36	1.2	327
99-04-06	0:30:00	4.49	0.9	16	2.28	1.0	322
99-04-06	0:40:00	5.07	0.7	4	1.64	0.8	325
99-04-06	0:50:00	4.54	0.5	6	2.21	1.0	348
99-04-06	1:00:00	4.51	0.1	17	2.01	0.8	335
99-04-06	1:10:00	6.74	0.3	16	1.90	0.8	343
99-04-06	1:20:00	5.11	1.6	15	2.70	0.8	346
99-04-06	1:30:00	4.02	1.9	9	2.34	0.8	336
99-04-06	1:40:00	3.09	1.6	0	2.05	0.5	304
99-04-06	1:50:00	3.58	0.6	12	2.50	0.5	299
99-04-06	2:00:00	3.05	1.2	19	2.73	0.8	309
99-04-06	2:10:00	3.16	0.8	20	2.65	0.3	265
99-04-06	2:20:00	3.39	1.1	22	2.33	-0.4	258
99-04-06	2:30:00	3.93	0.5	10	2.70	-0.2	295
99-04-06	2:40:00	3.39	0.4	4	3.04	0.1	295
99-04-06	2:50:00	3.27	0.5	4	2.87	-0.4	272
99-04-06	3:00:00	1.76	0.1	9	2.53	-0.2	284
99-04-06	3:10:00	1.42	1.0	4	1.98	-0.6	278
99-04-06	3:20:00	3.16	0.8	357	2.39	-0.9	283
99-04-06	3:30:00	3.57	1.0	358	2.51	-1.1	278
99-04-06	3:40:00	3.39	1.0	356	3.16	-0.6	291
99-04-06	3:50:00	3.23	0.7	1	3.11	-0.9	304
99-04-06	4:00:00	3.61	0.0	5	1.49	-1.3	254
99-04-06	4:10:00	2.96	0.5	2	1.87	-0.9	293
99-04-06	4:20:00	2.91	0.0	2	2.48	0.6	319
99-04-06	4:30:00	2.78	-0.5	3	2.36	-1.6	287
99-04-06	4:40:00	2.85	0.3	357	2.31	-1.6	313
99-04-06	4:50:00	2.55	0.3	358	2.18	-1.6	301
99-04-06	5:00:00	2.07	-0.8	4	2.58	-1.8	281
99-04-06	5:10:00	3.41	-0.9	348	2.58	-1.1	298
99-04-06	5:20:00	3.29	0.3	355	1.95	-1.6	255
99-04-06	5:30:00	1.8	0.5	26	2.23	-0.9	270
99-04-06	5:40:00	2.39	-0.2	9	2.70	-1.1	264
99-04-06	5:50:00	2.6	0.3	358	2.11	-0.6	281
99-04-06	6:00:00	2.68	0.2	8	2.76	-0.4	264
99-04-06	6:10:00	2.84	0.2	22	2.88	-0.4	262
99-04-06	6:20:00	1.15	0.5	19	2.79	0.1	260
99-04-06	6:30:00	1.21	0.8	351	2.41	0.3	253
99-04-06	6:40:00	2.09	1.0	333	2.84	0.3	252
99-04-06	6:50:00	0.97	1.2	336	2.37	0.3	263
99-04-06	7:00:00	1.53	1.6	315	1.89	0.5	264
99-04-06	7:10:00	1.98	2.2	329	2.15	0.5	279
99-04-06	7:20:00	1.36	2.4	343	2.11	0.8	289
99-04-06	7:30:00	1.66	2.5	12	1.38	1.0	276
99-04-06	7:40:00	1.33	2.7	358	1.18	1.2	266
99-04-06	7:50:00	1.1	2.8	358	0.99	1.5	275
99-04-06	8:00:00	0.72	2.6	14	1.41	2.0	301
99-04-06	8:10:00	0.24	2.5	336	1.45	2.4	299
99-04-06	8:20:00	0.66	2.5	336	1.87	2.2	288
99-04-06	8:30:00	0.39	3.1	320	1.30	2.4	301
99-04-06	8:40:00	1.12	2.9	312	1.23	2.7	297
99-04-06	8:50:00	1.36	2.2	293	1.89	3.2	304
99-04-06	9:00:00	1.9	2.3	272	1.38	3.2	285
99-04-06	9:10:00	1.98	2.8	293	2.07	2.9	40
99-04-06	9:20:00	1.59	2.6	289	1.64	2.7	43
99-04-06	9:30:00	1.9	2.0	295	2.06	2.7	39
99-04-06	9:40:00	0.85	2.6	315	2.07	2.9	34
99-04-06	9:50:00	0.45	3.1	4	1.99	2.9	42
99-04-06	10:00:00	0.59	2.5	4	1.28	3.6	40
99-04-06	10:10:00	0.53	3.7	351	1.01	3.6	43
99-04-06	10:20:00	0.27	3.8	351	1.01	3.9	46
99-04-06	10:30:00	0.26	3.7	358	0.31	4.6	48
99-04-06	10:40:00	0.99	3.4	6	0.32	5.1	26

99-04-06	10:50:00	2.51	3.1	351	0.90	5.6	36
99-04-06	11:00:00	2.23	2.7	347	0.47	6.1	253
99-04-06	11:10:00	1.91	3.2	338	2.58	5.4	306
99-04-06	11:20:00	1.87	3.4	336	2.31	4.6	309
99-04-06	11:30:00	1.69	3.5	336	1.62	4.6	304
99-04-06	11:40:00	1.89	3.4	315	1.07	4.9	301
99-04-06	11:50:00	1.88	3.9	302	1.88	4.9	287
99-04-06	12:00:00	2.34	4.2	297	1.68	5.1	284
99-04-06	12:10:00	2.22	3.7	275	1.83	5.1	264
99-04-06	12:20:00	2.17	3.5	263	0.79	5.4	252
99-04-06	12:30:00	1.96	3.3	259	1.10	5.6	262
99-04-06	12:40:00	1.63	3.9	259	0.43	5.9	270
99-04-06	12:50:00	1.49	4.2	260	0.25	6.4	275
99-04-06	13:00:00	2.09	4.0	264	0.77	6.4	268
99-04-06	13:10:00	1.36	4.1	261	1.66	5.9	272
99-04-06	13:20:00	1.31	2.7	257	2.61	5.6	269
99-04-06	13:30:00	1.24	3.6	256	2.38	5.9	283
99-04-06	13:40:00	1.47	3.9	252	2.60	5.6	287
99-04-06	13:50:00	1.79	3.1	257	2.60	5.6	286
99-04-06	14:00:00	1.65	2.7	256	3.17	5.6	305
99-04-06	14:10:00	2.43	2.7	258	3.29	5.6	305
99-04-06	14:20:00	2.6	2.1	253	3.30	5.4	309
99-04-06	14:30:00	1.61	2.9	246	3.63	5.1	307
99-04-06	14:40:00	2.1	3.6	250	3.25	5.1	306
99-04-06	14:50:00	2.92	2.8	248	2.58	5.4	304
99-04-06	15:00:00	2.31	2.8	247	2.37	5.4	301
99-04-06	15:10:00	2.05	3.6	244	1.62	5.6	318
99-04-06	15:20:00	1.38	3.5	238	1.06	5.6	325
99-04-06	15:30:00	1.7	3.9	245	1.50	5.6	7
99-04-06	15:40:00	1.52	3.6	242	1.75	5.1	34
99-04-06	15:50:00	1.63	3.9	236	1.86	4.9	50
99-04-06	16:00:00	1.59	4.4	215	1.05	5.1	37
99-04-06	16:10:00	0.65	4.1	187	0.25	5.6	10
99-04-06	16:20:00	0.24	4.8	207	0.03	5.9	10
99-04-06	16:30:00	0.81	6.0	191	0.58	5.9	10
99-04-06	16:40:00	0.72	8.5	166	0.42	5.9	355
99-04-06	16:50:00	0.87	7.3	133	0.05	6.9	333
99-04-06	17:00:00	1.76	7.3	86	0.49	6.4	18
99-04-06	17:10:00	1.99	5.2	85	1.54	5.4	59
99-04-06	17:20:00	2.2	5.0	99	0.24	5.4	66
99-04-06	17:30:00	2.05	4.9	115	0.08	5.4	66
99-04-06	17:40:00	0.81	7.8	126	1.28	5.1	73
99-04-06	17:50:00	0.22	7.2	107	1.66	4.9	80
99-04-06	18:00:00	0.58	6.3	101	2.21	4.1	88
99-04-06	18:10:00	0.25	5.3	91	2.29	3.6	95
99-04-06	18:20:00	0.55	4.2	348	3.00	3.2	95
99-04-06	18:30:00	0.98	3.4	271	3.53	2.9	99
99-04-06	18:40:00	0.45	2.6	235	3.80	2.9	100
99-04-06	18:50:00	0.36	2.1	235	3.86	3.4	95
99-04-06	19:00:00	0	1.7	235	3.89	3.6	90
99-04-06	19:10:00	0.65	1.1	7	3.96	3.6	80
99-04-06	19:20:00	1.26	0.9	87	3.72	3.6	91
99-04-06	19:30:00	3.01	1.1	125	4.36	3.2	112
99-04-06	19:40:00	3.52	1.5	111	4.87	3.2	119
99-04-06	19:50:00	3.35	1.4	108	4.85	3.2	117
99-04-06	20:00:00	4.08	2.0	102	5.76	2.7	118
99-04-06	20:10:00	3.21	1.7	104	6.16	2.4	121
99-04-06	20:20:00	2.39	1.6	98	6.70	2.2	124
99-04-06	20:30:00	1.86	2.8	100	6.98	2.2	129
99-04-06	20:40:00	1.4	1.8	86	6.72	2.4	135
99-04-06	20:50:00	1.05	2.8	60	6.77	2.7	137
99-04-06	21:00:00	0.49	2.9	129	7.27	2.7	136
99-04-06	21:10:00	1.86	2.9	142	7.57	2.9	136
99-04-06	21:20:00	1.78	2.8	127	7.71	3.2	137
99-04-06	21:30:00	4.96	2.1	147	7.30	2.9	140
99-04-06	21:40:00	7.61	3.9	151	7.27	2.9	144
99-04-06	21:50:00	8.93	4.5	155	7.63	3.2	142

99-04-06	22:00:00	8.76	1.9	156	8.95	3.2	137
99-04-06	22:10:00	7.97	3.7	161	7.86	3.4	139
99-04-06	22:20:00	9	4.1	168	7.69	3.4	138
99-04-06	22:30:00	9.58	4.9	164	7.91	3.4	139
99-04-06	22:40:00	10.44	5.8	157	8.41	3.6	137
99-04-06	22:50:00	10.5	6.8	155	9.35	3.6	135
99-04-06	23:00:00	9.71	7.1	160	10.16	3.6	134
99-04-06	23:10:00	8.95	7.3	160	10.39	3.6	134
99-04-06	23:20:00	9.73	7.5	159	10.27	3.6	133
99-04-06	23:30:00	10.11	7.6	160	10.39	3.6	132
99-04-06	23:40:00	10.82	7.7	162	10.36	3.6	131
99-04-06	23:50:00	10.11	7.7	161	9.87	3.4	133
99-04-07	0:00:00	11.42	7.7	162	9.45	3.2	135
99-04-07	0:10:00	11.96	7.6	165	10.00	3.2	133
99-04-07	0:20:00	12.9	7.5	164	10.50	2.9	132
99-04-07	0:30:00	13.95	7.6	164	10.36	2.9	133
99-04-07	0:40:00	13.77	7.5	163	11.02	2.9	131
99-04-07	0:50:00	13.65	7.5	162	10.53	2.7	131
99-04-07	1:00:00	13.54	7.4	160	11.14	2.7	131
99-04-07	1:10:00	13.29	7.4	159	12.15	2.9	129
99-04-07	1:20:00	14.1	7.3	160	12.45	2.9	127
99-04-07	1:30:00	13.54	7.1	160	11.17	3.2	126
99-04-07	1:40:00	13.88	7.0	159	11.51	2.9	127
99-04-07	1:50:00	13.91	7.3	159	12.35	2.7	128
99-04-07	2:00:00	13.8	7.1	158	11.51	2.7	131
99-04-07	2:10:00	13.91	7.4	151	11.30	2.7	131
99-04-07	2:20:00	14.61	7.3	155	11.17	2.4	133
99-04-07	2:30:00	14.81	7.3	158	12.32	2.7	133
99-04-07	2:40:00	14.41	7.3	151	11.80	2.7	131
99-04-07	2:50:00	11.51	7.4	147	11.76	2.7	134
99-04-07	3:00:00	6.43	7.3	141	9.47	2.9	145
99-04-07	3:10:00	2.56	7.1	206	8.90	3.6	151
99-04-07	3:20:00	2.37	6.9	17	8.85	3.4	150
99-04-07	3:30:00	5.95	6.8	169	8.97	2.9	140
99-04-07	3:40:00	3.85	6.8	181	8.95	2.7	139
99-04-07	3:50:00	3.52	6.6	175	8.34	2.7	139
99-04-07	4:00:00	5.22	6.5	186	7.97	2.9	139
99-04-07	4:10:00	5.12	6.2	191	8.23	2.9	135
99-04-07	4:20:00	6.74	6.7	192	8.39	2.4	131
99-04-07	4:30:00	7.19	6.6	182	9.32	2.2	133
99-04-07	4:40:00	5.71	6.7	183	8.90	2.2	133
99-04-07	4:50:00	5.83	6.2	173	9.17	2.2	135
99-04-07	5:00:00	7.44	6.1	165	8.05	2.4	135
99-04-07	5:10:00	11.51	6.0	166	7.88	2.4	136
99-04-07	5:20:00	12.32	5.9	164	8.12	2.2	142
99-04-07	5:30:00	13.22	5.8	162	7.57	2.2	140
99-04-07	5:40:00	14.73	5.8	162	8.01	2.2	139
99-04-07	5:50:00	12.69	5.9	161	8.52	1.7	134
99-04-07	6:00:00	11.61	6.0	161	9.76	1.7	131
99-04-07	6:10:00	12.52	5.9	161	9.35	2.0	133
99-04-07	6:20:00	15.46	5.7	159	8.81	2.0	135
99-04-07	6:30:00	15.26	5.6	160	9.00	2.0	139
99-04-07	6:40:00	14.77	5.6	158	8.05	2.4	143
99-04-07	6:50:00	15.13	5.5	158	8.76	2.7	141
99-04-07	7:00:00	15.72	5.4	156	9.12	2.9	144
99-04-07	7:10:00	14.81	5.1	154	9.05	3.2	147
99-04-07	7:20:00	15.59	5.1	158	9.02	3.2	149
99-04-07	7:30:00	15.46	4.9	158	8.95	2.9	148
99-04-07	7:40:00	15.76	4.8	153	8.59	2.9	147
99-04-07	7:50:00	13.62	4.7	157	8.14	2.9	147
99-04-07	8:00:00	15.38	4.6	159	8.14	2.9	143
99-04-07	8:10:00	15.72	4.5	161	8.52	2.7	145
99-04-07	8:20:00	13.95	4.5	162	8.21	2.4	145
99-04-07	8:30:00	12.86	4.4	166	9.12	1.7	142
99-04-07	8:40:00	12.09	4.2	160	8.36	1.0	145
99-04-07	8:50:00	9.81	4.2	166	8.83	0.8	142
99-04-07	9:00:00	8.95	4.2	165	9.55	0.8	139

99-04-07	9:10:00	8.83	4.3	162	9.30	0.8	141
99-04-07	9:20:00	9.76	4.1	157	8.73	0.8	141
99-04-07	9:30:00	9.52	4.1	156	8.32	0.8	141
99-04-07	9:40:00	8.5	4.1	155	8.30	0.8	140
99-04-07	9:50:00	8.59	4.0	158	8.97	0.8	136
99-04-07	10:00:00	8.27	4.0	156	8.93	0.8	133
99-04-07	10:10:00	8.9	4.0	159	9.35	0.8	133
99-04-07	10:20:00	7.92	4.0	162	9.32	0.8	133
99-04-07	10:30:00	8.93	4.1	159	9.40	0.8	134
99-04-07	10:40:00	8.76	3.8	159	9.47	0.8	131
99-04-07	10:50:00	8.9	3.6	162	9.05	0.8	133
99-04-07	11:00:00	8.23	3.4	161	8.90	0.5	134
99-04-07	11:10:00	6.63	3.4	163	8.71	0.5	136
99-04-07	11:20:00	6.08	3.3	167	8.64	0.8	135
99-04-07	11:30:00	5.69	3.1	162	9.05	0.8	135
99-04-07	11:40:00	3.72	3.1	165	8.59	0.8	136
99-04-07	11:50:00	3.69	3.2	156	8.73	0.8	136
99-04-07	12:00:00	3.91	3.1	156	8.66	0.8	136
99-04-07	12:10:00	4.5	3.0	170	8.39	0.8	139
99-04-07	12:20:00	2.52	3.1	175	8.64	0.8	138
99-04-07	12:30:00	3.43	3.0	161	8.23	0.8	138
99-04-07	12:40:00	3.97	3.2	169	8.43	0.8	139
99-04-07	12:50:00	1.98	3.2	187	8.48	0.8	137
99-04-07	13:00:00	1.2	3.5	189	7.88	1.0	136
99-04-07	13:10:00	0.93	3.7	320	7.40	1.0	140
99-04-07	13:20:00	0.92	3.9	303	8.16	1.0	137
99-04-07	13:30:00	1.24	3.8	299	8.23	1.0	135
99-04-07	13:40:00	1.06	3.9	322	7.57	0.8	139
99-04-07	13:50:00	1.44	4.0	343	7.15	1.0	141
99-04-07	14:00:00	0.71	4.2	343	7.30	1.0	141
99-04-07	14:10:00	1.24	4.2	168	7.67	1.0	136
99-04-07	14:20:00	0.7	4.3	356	7.15	0.8	139
99-04-07	14:30:00	1.54	4.2	181	7.23	1.0	137
99-04-07	14:40:00	1.64	4.0	244	6.63	1.0	141
99-04-07	14:50:00	1.35	3.9	272	5.99	1.0	145
99-04-07	15:00:00	0.89	4.0	256	5.95	1.0	141
99-04-07	15:10:00	1.21	3.9	185	6.47	1.0	138
99-04-07	15:20:00	2.92	3.7	174	6.23	1.0	140
99-04-07	15:30:00	2.79	3.5	164	5.77	1.0	142
99-04-07	15:40:00	2.84	3.4	170	5.71	1.0	143
99-04-07	15:50:00	4.3	3.3	169	5.35	1.0	142
99-04-07	16:00:00	3.4	3.2	179	5.88	1.0	140
99-04-07	16:10:00	1.52	3.3	196	5.69	1.0	141
99-04-07	16:20:00	1.42	3.3	4	5.56	1.0	141
99-04-07	16:30:00	1.41	3.2	288	5.82	1.2	145
99-04-07	16:40:00	2.39	3.2	212	5.68	1.2	149
99-04-07	16:50:00	1.76	3.3	181	6.18	1.2	152
99-04-07	17:00:00	1.9	3.4	183	7.51	1.2	159
99-04-07	17:10:00	2.1	3.3	191	7.73	1.5	171
99-04-07	17:20:00	2.58	3.4	198	7.13	1.7	187
99-04-07	17:30:00	3.19	3.3	206	6.03	2.2	206
99-04-07	17:40:00	3.02	3.2	213	5.39	2.0	217
99-04-07	17:50:00	3.22	3.2	196	6.47	2.2	227
99-04-07	18:00:00	2.37	3.1	201	7.55	2.2	227
99-04-07	18:10:00	2.79	3.1	201	9.07	2.2	229
99-04-07	18:20:00	1.98	2.9	194	9.92	2.0	229
99-04-07	18:30:00	2.39	2.9	201	10.08	2.0	228
99-04-07	18:40:00	3.01	2.9	213	10.33	2.0	228
99-04-07	18:50:00	3.86	3.2	218	10.61	2.0	228
99-04-07	19:00:00	4.11	3.1	218	10.27	2.2	230
99-04-07	19:10:00	4.03	3.2	215	11.42	1.7	230
99-04-07	19:20:00	4.45	3.2	214	11.02	1.5	228
99-04-07	19:30:00	4.16	3.2	216	11.64	1.2	230
99-04-07	19:40:00	4.56	3.2	218	11.48	1.2	233
99-04-07	19:50:00	5.53	3.5	226	11.14	1.2	233
99-04-07	20:00:00	6.28	3.6	229	11.42	1.2	235
99-04-07	20:10:00	5.76	3.6	228	11.42	1.2	236

99-04-07	20:20:00	5.35	3.6	234	11.61	1.2	237
99-04-07	20:30:00	4.96	3.6	242	12.52	1.2	240
99-04-07	20:40:00	4.71	3.0	237	12.45	1.2	242
99-04-07	20:50:00	5.77	3.2	239	11.11	1.0	242
99-04-07	21:00:00	6.36	3.2	239	11.67	1.0	242
99-04-07	21:10:00	7.42	3.1	237	11.67	1.0	243
99-04-07	21:20:00	7.86	3.0	237	11.39	1.0	242
99-04-07	21:30:00	7.86	3.0	236	11.30	1.0	243
99-04-07	21:40:00	8.78	2.8	235	11.61	1.0	242
99-04-07	21:50:00	7.92	2.8	234	11.30	0.8	242
99-04-07	22:00:00	8.01	2.8	237	12.09	0.8	244
99-04-07	22:10:00	7.97	2.8	237	13.25	0.8	247
99-04-07	22:20:00	8.71	2.6	237	12.09	0.8	242
99-04-07	22:30:00	9.2	2.4	241	11.73	0.8	244
99-04-07	22:40:00	9.35	2.0	242	12.45	0.8	243
99-04-07	22:50:00	9.35	1.9	242	12.42	0.8	244
99-04-07	23:00:00	8.69	1.7	239	11.99	0.8	243
99-04-07	23:10:00	9.6	1.7	239	12.29	0.8	243
99-04-07	23:20:00	8.64	1.7	239	12.12	0.8	242
99-04-07	23:30:00	9.02	1.9	238	11.67	1.0	242
99-04-07	23:40:00	9.2	1.9	239	12.29	1.0	245
99-04-07	23:50:00	8.9	1.9	240	12.09	1.0	246
99-04-08	0:00:00	9.3	2.0	240	11.96	1.2	248
99-04-08	0:10:00	9.55	2.0	240	12.29	1.2	248
99-04-08	0:20:00	10.11	2.0	240	11.89	1.2	246
99-04-08	0:30:00	9.47	2.1	240	11.39	1.2	248
99-04-08	0:40:00	9.65	2.1	240	12.05	1.2	251
99-04-08	0:50:00	8.34	2.3	241	11.54	1.0	250
99-04-08	1:00:00	10.05	2.5	243	11.05	1.0	252
99-04-08	1:10:00	8.62	2.6	240	10.22	1.0	252
99-04-08	1:20:00	10	2.6	242	9.71	1.2	248
99-04-08	1:30:00	9.58	2.6	242	10.42	1.2	249
99-04-08	1:40:00	9.95	2.6	243	9.97	1.2	252
99-04-08	1:50:00	10.08	2.8	246	10.03	1.2	250
99-04-08	2:00:00	11.54	2.7	247	10.53	1.5	253
99-04-08	2:10:00	9.81	2.9	248	9.73	1.5	251
99-04-08	2:20:00	7.97	3.0	246	10.19	1.2	250
99-04-08	2:30:00	8.39	3.2	246	10.14	1.2	250
99-04-08	2:40:00	7.8	3.3	245	10.00	1.2	250
99-04-08	2:50:00	7.88	3.2	242	9.17	1.2	254
99-04-08	3:00:00	8.76	3.2	246	10.19	1.5	255
99-04-08	3:10:00	8.76	3.1	246	9.47	1.5	250
99-04-08	3:20:00	8.9	3.3	246	9.92	1.5	248
99-04-08	3:30:00	8.73	3.2	245	10.03	1.5	252
99-04-08	3:40:00	8.71	3.1	246	9.92	1.5	253
99-04-08	3:50:00	7.77	3.1	244	9.84	1.5	255
99-04-08	4:00:00	6.31	3.2	242	9.15	1.7	252
99-04-08	4:10:00	7.44	3.3	246	9.35	1.5	250
99-04-08	4:20:00	6.86	3.4	246	9.15	1.7	247
99-04-08	4:30:00	6.03	3.3	243	8.62	1.7	250
99-04-08	4:40:00	5.98	3.3	243	8.39	1.7	250
99-04-08	4:50:00	6.33	3.3	242	7.09	1.7	244
99-04-08	5:00:00	7.01	3.4	245	6.36	1.5	240
99-04-08	5:10:00	7.84	3.2	248	7.63	1.5	240
99-04-08	5:20:00	8.21	3.4	248	7.77	1.5	242
99-04-08	5:30:00	8.03	3.3	248	7.73	1.5	242
99-04-08	5:40:00	7.88	3.4	249	7.30	1.7	239
99-04-08	5:50:00	7.77	3.4	250	6.41	1.7	237
99-04-08	6:00:00	7.69	3.6	250	6.21	1.7	240
99-04-08	6:10:00	7.38	3.6	252	7.00	2.0	241
99-04-08	6:20:00	6.9	3.6	252	7.46	2.2	242
99-04-08	6:30:00	7.49	3.7	252	7.71	2.4	246
99-04-08	6:40:00	6.94	3.8	252	6.77	2.7	245
99-04-08	6:50:00	7.75	4.1	252	6.96	2.9	244
99-04-08	7:00:00	8.21	4.2	253	6.31	2.9	241
99-04-08	7:10:00	8.14	4.4	252	6.86	2.7	240
99-04-08	7:20:00	7.51	4.5	250	7.44	2.7	239

99-04-08	7:30:00	7.01	4.6	250	6.70	2.9	240
99-04-08	7:40:00	6.72	4.6	248	6.33	3.2	239
99-04-08	7:50:00	6.83	4.6	249	6.14	3.4	242
99-04-08	8:00:00	6.31	4.9	250	5.88	3.6	242
99-04-08	8:10:00	7.3	4.9	248	7.2	3.6	242
99-04-08	8:20:00	6.18	4.6	246	6.70	3.6	242
99-04-08	8:30:00	6.57	4.6	246	6.94	3.6	243
99-04-08	8:40:00	5.83	4.4	242	8.59	3.9	247
99-04-08	8:50:00	5.77	4.6	244	8.66	4.1	244
99-04-08	9:00:00	5.69	4.4	243	8.59	4.4	248
99-04-08	9:10:00	5.51	4.3	242	8.12	4.6	250
99-04-08	9:20:00	5.96	4.6	244	7.09	4.9	252
99-04-08	9:30:00	6.21	4.7	245	7.05	4.9	255
99-04-08	9:40:00	6.11	4.8	248	6.92	5.1	258
99-04-08	9:50:00	6.41	4.7	248	6.56	5.4	258
99-04-08	10:00:00	5.26	4.9	250	6.23	5.4	264
99-04-08	10:10:00	5.91	4.9	250	5.83	5.4	264
99-04-08	10:20:00	4.88	4.6	251	4.84	5.6	264
99-04-08	10:30:00	4.61	4.6	244	5.29	5.6	259
99-04-08	10:40:00	4.7	4.7	246	5.36	5.6	259
99-04-08	10:50:00	4.26	4.7	237	5.51	5.6	262
99-04-08	11:00:00	3.81	5.0	242	5.15	5.9	262
99-04-08	11:10:00	3.64	5.1	238	4.74	5.9	269
99-04-08	11:20:00	3.56	5.4	242	4.54	5.9	274
99-04-08	11:30:00	3.39	5.6	244	4.34	5.9	275
99-04-08	11:40:00	3.41	5.6	245	4.38	5.9	272
99-04-08	11:50:00	4.45	5.7	251	4.87	5.9	270
99-04-08	12:00:00	4.43	6.1	250	4.99	5.6	272
99-04-08	12:10:00	3.95	5.9	248	5.96	5.6	269
99-04-08	12:20:00	2.9	5.7	239	6.03	5.6	263
99-04-08	12:30:00	2.97	5.7	244	6.63	5.4	266
99-04-08	12:40:00	4.17	5.6	252	6.47	5.4	266
99-04-08	12:50:00	4.07	6.2	250	5.53	5.6	268
99-04-08	13:00:00	3.8	6.2	249	5.31	5.6	262
99-04-08	13:10:00	2.79	5.7	240	5.51	5.6	264
99-04-08	13:20:00	2.55	6.3	241	5.04	5.6	266
99-04-08	13:30:00	3.53	4.4	250	3.54	5.9	267
99-04-08	13:40:00	3.77	4.4	248	3.16	5.9	269
99-04-08	13:50:00	3.51	4.1	248	2.85	5.9	279
99-04-08	14:00:00	3.58	4.3	245	2.85	5.6	279
99-04-08	14:10:00	3.03	4.9	235	2.88	5.6	273
99-04-08	14:20:00	2.85	5.4	232	3.01	5.9	267
99-04-08	14:30:00	2.72	6.2	233	2.98	5.6	269
99-04-08	14:40:00	2.46	6.4	238	2.85	5.6	272
99-04-08	14:50:00	2.47	6.2	233	2.76	5.6	267
99-04-08	15:00:00	1.97	6.4	233	2.48	5.9	264
99-04-08	15:10:00	1.89	5.8	246	2.08	5.9	259
99-04-08	15:20:00	1.92	4.5	244	1.93	5.9	264
99-04-08	15:30:00	2.39	4.7	228	1.40	5.9	253
99-04-08	15:40:00	1.9	5.6	240	1.29	5.9	259
99-04-08	15:50:00	2.25	5.8	250	1.00	5.9	258
99-04-08	16:00:00	1.82	4.8	250	0.72	5.9	274
99-04-08	16:10:00	1.76	4.5	245	0.96	5.9	299
99-04-08	16:20:00	2.41	4.3	246	1.24	5.9	276
99-04-08	16:30:00	2.01	4.6	218	0.83	5.6	262
99-04-08	16:40:00	1.69	4.9	232	1.53	5.6	266
99-04-08	16:50:00	2.06	4.9	227	1.11	5.4	263
99-04-08	17:00:00	2.72	4.1	218	1.31	5.1	259
99-04-08	17:10:00	2.85	4.3	219	1.21	4.9	258
99-04-08	17:20:00	2.62	4.5	218	1.24	4.6	255
99-04-08	17:30:00	2.43	4.1	219	0.83	3.9	266
99-04-08	17:40:00	1.99	4.6	222	0.16	3.6	276
99-04-08	17:50:00	2.28	4.1	215	0.61	3.6	326
99-04-08	18:00:00	2.36	4.1	218	0.62	3.2	327
99-04-08	18:10:00	2.29	3.8	212	0.61	2.9	327
99-04-08	18:20:00	2.41	3.9	206	0.83	2.7	327
99-04-08	18:30:00	2.89	4.1	213	0.00	2.4	327

99-04-08	18:40:00	1.7	3.5	262	0.00	2.2	327
99-04-08	18:50:00	1.1	2.8	281	0.00	2.2	327
99-04-08	19:00:00	0.74	2.9	281	0.42	2.9	262
99-04-08	19:10:00	0.75	3.0	230	0.00	2.7	242
99-04-08	19:20:00	0.47	3.2	198	0.05	2.4	242
99-04-08	19:30:00	0.69	3.2	218	0.42	2.7	236
99-04-08	19:40:00	0.18	3.3	219	1.67	2.4	233
99-04-08	19:50:00	0.12	3.3	218	3.16	2.2	233
99-04-08	20:00:00	0.68	3.2	242	3.14	2.0	237
99-04-08	20:10:00	0.99	3.4	253	3.19	2.2	241
99-04-08	20:20:00	1	3.1	252	2.63	2.2	239
99-04-08	20:30:00	0.95	3.0	250	2.60	2.2	253
99-04-08	20:40:00	0.62	3.2	240	2.79	2.2	242
99-04-08	20:50:00	0.86	3.2	249	2.87	2.2	236
99-04-08	21:00:00	1.2	3.4	250	3.56	2.0	244
99-04-08	21:10:00	1.47	3.6	259	3.59	2.0	245
99-04-08	21:20:00	1.82	3.5	260	3.30	2.2	241
99-04-08	21:30:00	1.53	3.5	244	3.08	2.2	240
99-04-08	21:40:00	1.74	3.7	255	3.16	2.2	240
99-04-08	21:50:00	1.44	3.8	248	3.67	2.0	241
99-04-08	22:00:00	1.93	3.6	256	3.90	2.0	239
99-04-08	22:10:00	2.17	3.7	259	3.86	2.0	242
99-04-08	22:20:00	1.85	3.7	252	3.55	2.2	246
99-04-08	22:30:00	2.05	3.7	248	3.00	2.0	247
99-04-08	22:40:00	2.31	4.0	240	3.37	2.0	247
99-04-08	22:50:00	2.52	3.3	232	3.16	2.0	252
99-04-08	23:00:00	1.95	3.1	232	3.30	2.0	252
99-04-08	23:10:00	2.09	3.4	235	3.66	2.0	257
99-04-08	23:20:00	2.29	3.1	239	3.81	2.0	266
99-04-08	23:30:00	2.23	2.8	249	5.44	2.0	264
99-04-08	23:40:00	3.03	2.9	246	6.21	1.7	268
99-04-08	23:50:00	3.72	3.3	248	6.33	1.5	259
99-04-09	0:00:00	2.99	3.3	254	6.72	1.2	259
99-04-09	0:10:00	3.14	3.2	248	6.74	1.2	266
99-04-09	0:20:00	2.93	3.1	239	4.59	1.5	278
99-04-09	0:30:00	3.51	3.4	233	4.07	2.0	276
99-04-09	0:40:00	3.03	3.3	242	2.73	1.5	272
99-04-09	0:50:00	2.76	3.1	240	3.12	1.5	257
99-04-09	1:00:00	2.65	3.0	239	3.01	1.5	266
99-04-09	1:10:00	2.84	3.2	247	2.05	1.2	272
99-04-09	1:20:00	3.73	3.3	248	2.73	1.2	292
99-04-09	1:30:00	3.21	3.2	248	2.56	1.5	316
99-04-09	1:40:00	3.48	3.3	254	2.68	1.5	302
99-04-09	1:50:00	2.94	3.5	250	2.84	1.5	290
99-04-09	2:00:00	2.88	3.1	244	3.51	1.2	278
99-04-09	2:10:00	3.57	3.2	245	4.08	1.0	286
99-04-09	2:20:00	2.79	3.1	244	4.54	1.2	306
99-04-09	2:30:00	3.07	3.1	248	3.41	1.2	318
99-04-09	2:40:00	2.18	3.3	247	2.60	1.2	313
99-04-09	2:50:00	2.38	3.3	253	1.86	1.2	313
99-04-09	3:00:00	2.68	3.1	253	2.18	1.0	295
99-04-09	3:10:00	2.19	3.1	259	3.23	1.0	284
99-04-09	3:20:00	2.82	2.9	274	4.04	1.0	275
99-04-09	3:30:00	2.63	2.6	268	4.91	1.0	278
99-04-09	3:40:00	2.99	2.2	274	5.26	1.0	281
99-04-09	3:50:00	3.3	2.8	255	5.47	1.2	281
99-04-09	4:00:00	3.8	2.3	258	6.81	1.2	293
99-04-09	4:10:00	4.14	2.3	262	6.86	1.5	295
99-04-09	4:20:00	3.92	2.1	258	6.63	1.2	296
99-04-09	4:30:00	3.06	2.2	251	6.88	1.2	302
99-04-09	4:40:00	3.23	2.4	255	5.68	1.2	306
99-04-09	4:50:00	3.3	2.6	253	5.87	1.2	299
99-04-09	5:00:00	4.17	2.6	260	5.34	1.2	299
99-04-09	5:10:00	4.27	2.5	259	5.39	1.0	304
99-04-09	5:20:00	3.93	2.5	264	5.71	1.0	300
99-04-09	5:30:00	3.34	2.5	260	5.57	1.0	295
99-04-09	5:40:00	2.16	2.5	249	5.88	1.0	295

99-04-09	5:50:00	2.72	2.5	267	5.80	1.2	293
99-04-09	6:00:00	2.07	2.5	248	6.24	1.2	284
99-04-09	6:10:00	1.96	2.8	233	5.34	1.0	281
99-04-09	6:20:00	2.7	2.7	254	5.2	1.0	275
99-04-09	6:30:00	2.31	2.8	248	5.15	1.0	276
99-04-09	6:40:00	2.23	2.9	248	5.11	1.2	279
99-04-09	6:50:00	2.42	2.9	242	4.83	1.2	281
99-04-09	7:00:00	2.82	2.9	242	4.84	1.5	278
99-04-09	7:10:00	3.17	2.9	237	5.04	1.5	277
99-04-09	7:20:00	2.89	2.8	240	4.81	1.5	278
99-04-09	7:30:00	2.98	3.0	248	4.22	1.7	281
99-04-09	7:40:00	2.94	3.2	251	4.00	1.7	281
99-04-09	7:50:00	2.53	3.3	244	3.38	2.2	278
99-04-09	8:00:00	2.75	3.5	250	3.63	2.2	278
99-04-09	8:10:00	3.65	3.0	252	3.86	2.2	275
99-04-09	8:20:00	3.91	3.5	252	4.30	2.4	273
99-04-09	8:30:00	4.17	3.8	254	4.38	2.4	273
99-04-09	8:40:00	3.74	3.7	250	4.11	2.9	281
99-04-09	8:50:00	3.65	3.7	250	4.25	3.6	287
99-04-09	9:00:00	3.76	3.7	252	4.70	3.6	288
99-04-09	9:10:00	3.69	3.6	250	4.64	3.2	279
99-04-09	9:20:00	4.05	3.7	250	5.35	2.7	281
99-04-09	9:30:00	3.71	3.8	248	4.47	2.7	278
99-04-09	9:40:00	3.92	4.0	251	5.12	2.7	276
99-04-09	9:50:00	3.85	4.1	251	5.04	2.9	275
99-04-09	10:00:00	3.74	4.2	250	5.44	3.2	280
99-04-09	10:10:00	3.39	4.4	250	5.76	3.2	279
99-04-09	10:20:00	3.65	4.8	252	5.31	3.6	283
99-04-09	10:30:00	4.04	4.9	250	4.89	3.6	283
99-04-09	10:40:00	3.54	4.6	251	4.67	4.1	284
99-04-09	10:50:00	3.58	4.9	250	5.04	4.4	281
99-04-09	11:00:00	3.43	5.1	248	6.31	4.4	276
99-04-09	11:10:00	3.4	4.4	246	6.45	4.1	275
99-04-09	11:20:00	5.63	4.4	250	5.87	4.1	272
99-04-09	11:30:00	5.83	4.0	250	6.33	4.1	272
99-04-09	11:40:00	5.1	4.0	250	6.83	3.9	264
99-04-09	11:50:00	5.35	4.3	248	6.86	3.6	264
99-04-09	12:00:00	5.35	4.5	246	7.25	3.9	264
99-04-09	12:10:00	6.45	5.2	248	7.09	3.9	262
99-04-09	12:20:00	7.57	5.0	250	6.18	3.9	264
99-04-09	12:30:00	8.81	5.0	251	5.71	3.9	255
99-04-09	12:40:00	8.73	5.0	251	5.39	4.1	258
99-04-09	12:50:00	8.05	4.9	251	5.62	4.9	262
99-04-09	13:00:00	7.84	5.0	251	6.50	5.1	263
99-04-09	13:10:00	8.3	5.0	251	6.77	5.1	276
99-04-09	13:20:00	8.03	5.1	251	6.92	4.9	277
99-04-09	13:30:00	7.8	5.2	251	6.38	4.9	273
99-04-09	13:40:00	7.27	5.2	251	5.82	4.6	268
99-04-09	13:50:00	7.3	5.4	251	6.81	4.6	276
99-04-09	14:00:00	7.77	5.4	252	6.57	4.9	277
99-04-09	14:10:00	7.36	5.4	251	5.11	4.4	272
99-04-09	14:20:00	6.63	5.4	250	5.74	4.1	267
99-04-09	14:30:00	5.82	5.4	248	5.68	4.1	264
99-04-09	14:40:00	5.39	5.4	248	5.19	4.4	266
99-04-09	14:50:00	5.26	5.4	247	4.49	4.6	272
99-04-09	15:00:00	5.08	5.4	245	5.29	4.9	275
99-04-09	15:10:00	4.89	5.3	246	5.01	4.6	272
99-04-09	15:20:00	5.01	5.4	245	5.11	4.4	273
99-04-09	15:30:00	5.26	5.4	248	5.35	4.1	268
99-04-09	15:40:00	5.44	5.4	248	5.74	3.9	274
99-04-09	15:50:00	5.11	5.5	248	5.74	3.6	278
99-04-09	16:00:00	4.3	5.5	244	6.50	3.4	278

Humidité/Humidity

Points de rosée horaires		Mont-Joli A																	Avril 1999					
Hourly dew points																			April 1999					
DATE	00	01	02	03	04	05	06	07	08	09	10	11	12	13	14	15	16	17	18	19	20	21	22	23
1	-86	-109	-118	-122	-125	-125	-123	-128	-127	-125	-128	-133	-115	-138	-143	-141	-136	-139	-137	-121	-101	-67	-66	-85
2	-115	-129	-132	-141	-137	-139	-143	-134	-133	-124	-124	-119	-114	-111	-111	-120	-125	-115	-113	-91	-87	-81	-81	-88
3	-97	-108	-110	-108	-106	-109	-108	-108	-103	-88	-84	-85	-85	-85	-108	-108	-113	-92	-88	-62	-60	-58	-52	-52
4	-44	-51	-46	-46	-44	-53	-63	-66	-68	-69	-69	-68	-57	-61	-55	-56	-61	-54	-45	-38	-32	-35	-35	-46
5	-46	-51	-54	-64	-64	-65	-78	-72	-79	-82	-88	-93	-89	-87	-98	-93	-86	-101	-87	-63	-63	-62	-65	-69
6	-31	-41	-34	-26	-26	-32	-29	-63	-77	-70	-59	-54	-46	-41	-55	-58	-62	-55	-55	-61	-67	-74	-67	-70
7	-48	-43	-61	-66	-63	-61	-61	-61	-61	-61	-61	-61	-61	-61	-61	-61	-61	-61	-61	-61	-61	-61	-61	-61
8	-4	-13	-15	-15	-9	-7	-3	1	0	1	-7	6	13	11	10	11	13	10	7	4	3	8	10	8
9	3	-6	-14	-20	-22	-27	-22	-21	-21	-19	-17	-14	-23	-25	-34	-32	-20	-17	-21	-23	-25	-43	-46	-47
10	-49	-52	-51	-43	-40	-41	-39	-34	-34	-22	-16	-10	-6	-5	-12	-25	-21	-31	-31	-31	-30	-20	-17	-16
11	-17	-20	-23	-26	-23	-32	-34	-38	-40	-41	-53	-57	-57	-55	-37	-31	-44	-48	-49	-39	-36	-36	-42	-58
12	-54	-49	-55	-59	-60	-66	-59	-65	-64	-64	62	M 9	-57	-61	-51	-39	-30	-29	-28	-37	-33	-38	-41	-42
13	-42	-48	-49	-51	-52	-52	-58	-56	-45	-53	-40	-38	-36	-42	-30	-19	-15	-14	-14	-15	-26	-21	-23	-19
14	-21	-7	-8	-8	-10	-13	-11	-2	-7	-5	-4	-2	-2	2	2	2	2	3	1	2	2	1	1	1
15	2	1	2	2	1	2	2	-7	-4	1	4	1	5	3	3	4	-2	-8	-11	-11	-11	-12	-7	-6
16	-6	-7	-8	-7	-5	-5	-1	3	8	16	16	15	18	11	10	-2	6	6	7	-3	-20	-22	-22	-30
17	-33	-33	-32	-26	-27	-26	-17	-13	-15	-13	-18	-19	-15	-10	-24	-11	-23	10	9	8	6	4	-2	-2
18	2	9	15	9	5	3	6	7	5	5	8	16	7	2	-2	-2	-3	-2	11	11	14	10	15	19
19	16	12	9	8	9	9	12	12	11	9	7	10	8	13	8	13	1	4	2	-5	6	-2	-7	2
20	-8	-8	-6	-5	-5	-4	1	6	20	11	16	6	10	7	M 9	-3	-19	-20	-22	-22	-12	-5	-5	-5
21	-7	-11	-20	-27	-34	-38	-36	-27	-15	-28	-14	-10	-1	-4	-7	-10	-6	-6	2	5	2	0	4	6
22	1	4	-3	-6	-11	-15	-23	-25	-23	-19	-17	-22	-20	-21	-22	-18	-28	-15	-19	-3	9	6	1	-8
23	-21	-36	-51	-56	-61	-70	-70	-69	-104	-129	-68	-56	-34	-54	-59	-58	-37	-23	-12	-11	-8	0	1	0
24	0	6	14	14	12	7	4	3	11	6	15	14	13	11	14	9	3	-7	-13	-3	-1	-2	-4	-9
25	-14	-13	-14	-18	-29	-25	-29	-36	-29	-43	-48	-58	-51	-43	-52	-48	-51	-62	-56	-35	-35	-38	-28	-25
26	-35	-31	-22	-19	-11	-1	21	27	28	38	28	30	26	25	22	18	17	10	5	5	12	7	8	10
27	9	3	6	9	7	14	9	7	10	8	5	8	2	-3	-1	1	-4	M 9	6	1	5	9	-6	-6
28	-7	-4	-3	-42	-17	-15	10	10	15	6	0	3	-12	-17	-14	-2	17	11	-4	6	-18	-13	-9	-20
29	-21	-27	-23	-20	-18	-14	-12	-6	-15	-31	-28	-38	-22	-37	-32	-44	-30	-41	-15	-10	-14	-19	-20	-18
30	-24	-24	-30	-31	-36	-27	-32	-21	-1	7	-3	-15	-27	-24	-18	-21	0	-3	20	24	13	-6	6	0

Unités / Units: 0.1 °C

M = Manquant / Missing

Humidités relatives horaires		Avril 1999																						
Hourly relative humidities		April 1999																						
DATE	00	01	02	03	04	05	06	07	08	09	10	11	12	13	14	15	16	17	18	19	20	21	22	23
1	66	58	57	59	58	59	59	57	58	56	54	51	53	39	33	32	32	32	34	41	49	66	70	57
2	47	44	46	45	51	53	54	58	57	60	60	53	53	49	46	42	36	39	42	52	53	59	59	62
3	62	53	53	55	57	61	68	57	57	64	65	65	64	63	50	50	47	56	58	77	83	86	88	85
4	89	88	88	87	85	83	82	82	80	81	80	78	81	83	79	72	72	75	77	77	74	74	70	70
5	71	69	70	66	67	68	64	67	63	59	55	51	44	44	35	34	37	34	41	54	52	53	52	55
6	55	65	62	66	56	68	63	59	48	45	53	56	59	57	51	50	46	54	61	61	56	48	41	39
7	41	34	42	42	44	52	56	56	64	75	79	79	79	83	85	89	87	83	83	81	77	77	82	79
8	78	70	69	73	75	76	77	75	71	68	62	67	68	69	67	69	74	75	77	82	82	83	81	84
9	87	79	82	81	74	74	70	68	68	66	62	56	54	52	53	61	65	65	66	65	61	60	64	64
10	66	67	65	69	70	69	70	74	75	84	88	90	86	82	69	66	63	66	66	66	71	74	75	75
11	75	74	74	73	76	72	71	68	66	64	55	52	47	47	52	55	52	52	54	60	64	65	64	57
12	60	64	62	61	61	59	62	62	64	64	58	M 9	53	51	55	59	63	66	68	65	68	67	67	67
13	68	66	66	66	67	68	65	65	69	63	67	64	64	63	76	88	90	90	90	88	78	82	77	79
14	77	86	90	92	92	89	92	97	94	96	96	97	97	100	100	100	100	100	100	100	100	100	100	100
15	100	100	100	100	100	100	100	93	92	92	92	92	90	90	88	89	88	87	88	88	87	88	90	90
16	90	90	89	90	89	88	89	83	80	81	78	81	78	66	72	66	60	62	71	61	54	54	60	53
17	56	61	62	66	66	69	68	67	65	60	56	50	49	46	50	41	48	41	60	68	70	72	77	71
18	75	80	87	89	85	82	84	78	73	72	69	68	60	55	54	56	56	56	66	69	70	79	85	89
19	86	82	82	85	85	86	86	81	75	75	73	74	72	69	67	72	70	74	77	74	87	79	76	83
20	77	76	76	76	74	75	75	75	80	72	69	65	63	60	M 9	52	43	47	48	54	64	69	68	69
21	67	66	68	68	65	63	59	55	55	51	75	55	53	52	46	46	48	51	59	63	67	67	68	69
22	67	70	66	65	63	65	59	50	48	50	49	45	41	39	36	39	38	48	50	60	71	70	69	69
23	67	64	59	59	59	57	59	60	47	35	56	59	75	60	54	55	73	88	99	99	100	93	99	99
24	99	99	99	98	92	89	90	87	91	85	89	86	86	82	84	80	76	72	68	75	78	77	78	76
25	75	76	81	80	75	79	71	67	67	57	52	46	44	46	40	39	40	37	39	49	49	44	49	56
26	49	51	55	61	65	70	87	93	92	94	98	97	99	99	99	99	98	92	88	89	95	92	95	96
27	96	96	98	99	96	97	94	86	81	78	69	71	68	63	63	61	64	58	M 9	84	84	87	86	88
28	80	91	88	70	96	94	87	81	79	70	64	61	52	46	46	61	75	66	66	79	84	82	73	62
29	60	61	59	69	71	73	65	66	56	51	48	44	38	39	40	34	37	35	59	67	69	78	78	77
30	78	75	74	77	78	80	55	54	62	65	57	46	34	33	33	30	36	36	49	54	65	51	59	60

Unités / Units: pourcent / percent (%)

M = Manquant / Missing

Humidité/Humidity

Points de rosée horaires		Mont-Joli A															Mars 1999							
Hourly dew points																	March 1999							
DATE	00	01	02	03	04	05	06	07	08	09	10	11	12	13	14	15	16	17	18	19	20	21	22	23
1	-35	-29	-26	-30	-27	-23	-13	-12	-15	-13	-17	-17	-15	-11	-8	-2	2	-1	-2	13	12	20	22	18
2	21	19	20	11	-3	-1	-4	-7	-6	0	-12	-9	-10	-7	-18	-26	-23	-18	-27	34	-55	-68	-66	-67
3	-63	-63	-78	-99	-93	-93	-81	-90	-80	-86	-80	-77	-69	-67	-62	-62	-63	-59	-59	-59	-59	-57	-48	-36
4	-22	-14	-14	-20	-24	-21	-17	-25	-2	8	17	12	9	16	19	27	26	33	23	8	9	-1	-3	-3
5	-19	-17	-46	-85	-98	-112	-119	-129	-155	-163	-164	-163	-156	-153	-161	-161	-155	-170	-180	-189	-192	-188	-199	-198
6	-213	-213	-212	-226	-224	-226	-227	-232	-230	-222	-226	-216	-209	-217	-206	-211	-208	-201	-204	-211	-206	-200	-201	-205
7	-204	-207	-199	-201	-199	-202	-198	-193	-188	-183	-184	-181	-192	-194	-197	-196	-200	-202	-193	-182	-189	-190	-188	-194
8	-203	-208	-201	-210	-214	-219	-219	-220	-214	-211	-205	-194	-184	-178	-182	-162	-158	-174	-160	-158	-165	-173	-179	-180
9	-177	-171	-176	-174	-176	-174	-178	-177	-174	-167	-158	-146	-142	-140	-139	-130	-122	-100	-94	-96	-98	-99	-98	-96
10	-95	-100	-100	-102	-102	-102	-105	-107	-111	-109	-103	-95	-87	-90	-87	-85	-84	-82	-80	-78	-75	-67	-58	-56
11	-56	-58	-58	-54	-50	-31	-25	-33	-22	-15	-10	-11	-11	-11	-11	-11	-12	-13	-15	-16	-16	-15	-16	-18
12	-20	-21	-20	-21	-22	-21	-21	-23	-24	-24	-24	-25	-25	-27	-27	-27	-25	-24	-27	-31	-31	-31	-36	-36
13	-37	-32	-34	-39	-39	-40	-42	-36	-17	-46	-44	-34	-64	-61	-63	-64	-64	-61	-62	-59	-60	-58	-48	-50
14	-54	-52	-49	-58	-59	-69	-74	-71	-54	-67	-61	-39	-41	-41	-41	-45	-54	-42	-45	-54	-61	-64	-52	-56
15	-69	-50	-59	-54	-58	-60	-58	-53	-48	-43	-37	-45	-38	-47	-41	-42	-44	-44	-42	-43	-43	-41	-42	-42
16	-43	-46	-44	-46	-46	-52	-52	-52	-38	-49	-47	-45	-40	-34	-31	-29	-29	M 9	-39	-43	-47	-56	-71	-76
17	-75	-73	-76	-80	-81	-82	-83	-81	-34	-75	-74	-65	-69	-64	-65	-60	-61	-59	-64	-64	-65	-70	-70	-73
18	-72	-73	-77	-82	-94	-94	-91	-90	-81	-76	-67	-69	-61	-55	-50	-55	-52	-54	-48	-42	-43	-43	-39	-37
19	-34	-35	-33	-30	-26	-27	-27	-27	-27	-27	-28	-25	-31	-29	-18	-29	-44	-40	-39	-44	-44	-52	-47	-49
20	-52	-62	-58	-58	-57	-64	-64	-64	-64	-62	-55	-56	-48	-49	-58	-60	-59	-56	-49	-54	-56	-59	-60	-60
21	-60	-61	-63	-65	-67	-73	-77	-75	-71	-68	-51	-50	-42	-36	-37	-40	-50	-52	-60	-64	-60	-63	-57	-53
22	-54	-54	-53	-53	-53	-60	-57	-57	-62	-56	-41	-47	-48	-38	-37	-41	-27	-22	-17	-12	M 9	-6	2	-2
23	-20	-17	-28	-33	-36	-37	-36	-40	-45	-47	-66	-53	-50	-59	-56	-65	-68	-90	-82	-87	-96	-92	-89	-87
24	-87	-89	-82	-82	-81	-79	-78	-75	-68	-64	-59	-60	-69	-63	-64	-61	-56	-56	-51	-51	-45	-43	-26	-16
25	-12	-10	-10	-13	-14	-14	-21	-35	-42	-43	-45	-37	-38	-44	-52	-64	-65	-59	-55	-50	-33	-31	-37	-37
26	-38	-52	-51	-60	-72	-76	-72	-71	-69	-67	-64	-61	-67	-64	-59	-70	-78	-81	-85	-84	-66	-82	-81	-80
27	-52	-51	-63	-63	-63	-66	-67	-68	-61	-57	-57	-49	-49	-46	-41	-63	-63	-63	-61	-63	-58	-60	-60	-59
28	-42	-43	-50	-54	-58	-57	-60	-47	-42	-24	-14	-16	-18	12	-10	0	-1	-11	-12	2	13	-3	1	-1
29	3	4	-6	-11	-27	-32	-31	-23	-27	-35	-34	-32	-41	-48	-46	-45	-44	-51	-44	-51	-33	-27	-20	-24
30	-29	-49	-67	-71	-92	-100	-109	-106	-109	-104	-104	-102	-94	-100	-87	-84	-78	-71	-79	-69	-70	-68	-104	-104

Unités / Units: 0.1 °C

M = Manquant / Missing

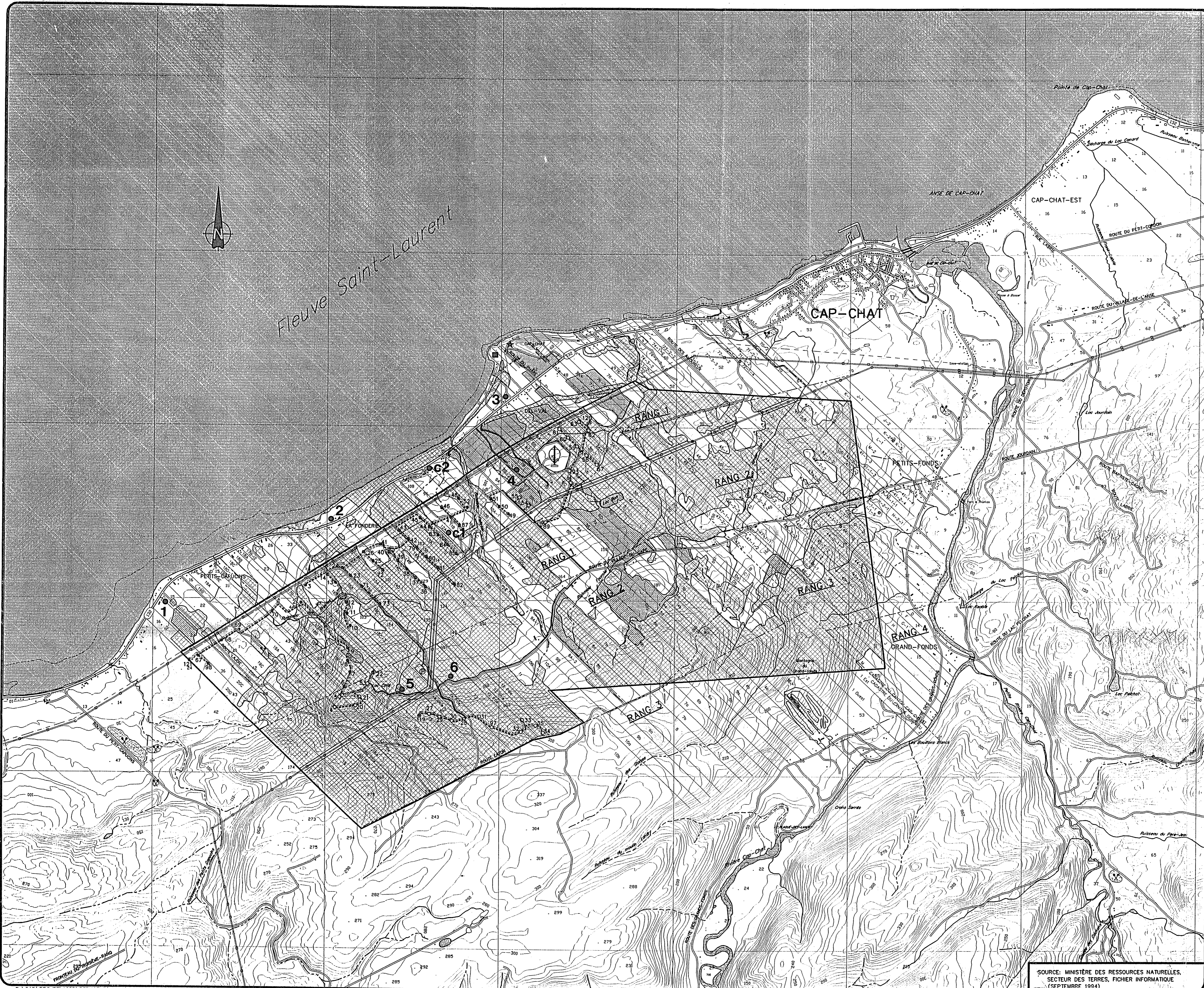
Humidités relatives horaires		Mars 1999																						
Hourly relative humidities		March 1999																						
DATE	00	01	02	03	04	05	06	07	08	09	10	11	12	13	14	15	16	17	18	19	20	21	22	23
1	73	85	90	89	88	89	85	87	90	91	90	90	90	88	89	89	88	89	87	88	84	81	79	79
2	79	81	81	75	69	72	73	72	73	75	65	68	63	69	85	84	89	91	86	82	76	72	69	69
3	71	71	68	59	65	65	68	66	69	62	62	65	64	62	63	64	63	64	70	70	66	69	73	87
4	90	91	91	91	92	91	91	90	88	87	87	80	82	78	79	76	82	82	70	66	67	63	66	69
5	62	65	82	72	68	63	68	66	56	55	57	54	61	63	59	56	60	54	53	52	52	55	51	54
6	49	51	53	49	51	51	53	51	52	53	51	51	50	46	51	47	47	50	50	48	51	51	52	52
7	54	52	56	57	58	56	58	62	62	65	66	68	60	58	56	56	52	50	54	58	55	53	56	54
8	54	51	55	53	53	51	55	55	56	57	56	56	55	54	49	53	53	46	52	54	54	51	50	52
9	55	58	58	60	61	63	63	64	64	65	65	69	66	66	63	63	68	82	86	84	84	84	85	86
10	86	85	83	82	81	80	78	74	70	70	72	78	81	82	84	84	85	86	87	86	87	88	89	90
11	90	89	88	89	89	89	90	89	90	92	92	92	92	90	90	90	88	88	88	88	88	90	89	89
12	88	88	89	88	88	88	86	84	83	83	84	84	82	82	84	85	87	84	80	80	80	77	78	83
13	80	85	83	79	81	82	83	86	92	79	80	74	67	69	69	70	73	74	75	75	76	83	83	83
14	80	80	80	78	80	81	81	80	75	65	68	84	84	84	84	78	72	82	82	80	80	81	85	81
15	80	82	80	82	77	73	76	83	86	84	85	78	85	76	84	85	85	85	87	87	87	89	88	88
16	88	87	87	87	89	89	91	89	91	91	91	93	94	94	94	94	M 9	87	83	84	79	75	72	
17	70	76	75	71	72	72	72	100	70	67	66	61	62	59	61	59	60	58	60	63	60	63	62	62
18	64	65	66	67	68	72	72	71	66	64	67	71	74	76	76	79	74	77	71	81	85	86	88	89
19	89	89	89	90	90	89	89	90	91	91	91	92	87	88	91	84	76	78	78	75	75	70	75	73
20	74	72	72	71	73	71	71	72	73	72	71	66	66	63	57	56	56	59	62	60	61	59	60	62
21	63	63	64	64	65	64	64	63	60	56	61	63	66	75	76	71	67	65	63	58	58	62	63	60
22	58	57	59	58	58	58	63	63	58	58	61	57	56	60	58	55	58	64	67	68	M 9	72	76	76
23	63	68	63	62	62	63	64	60	57	58	50	54	51	47	48	46	47	42	49	49	48	50	53	55
24	57	55	58	58	60	59	60	57	54	50	48	44	40	39	37	36	39	42	49	48	54	57	62	82
25	85	86	88	89	89	88	86	81	78	78	76	74	73	67	65	63	64	66	69	68	86	91	89	85
26	79	79	76	76	67	63	65	66	66	65	62	62	57	57	56	51	48	47	47	48	54	50	50	50
27	53	51	52	54	55	54	54	53	51	47	45	42	40	39	32	31	31	31	35	36	41	39	40	43
28	43	44	43	42	43	44	43	46	44	44	45	48	44	43	53	54	48	56	61	64	62	60	63	57
29	65	67	56	53	63	64	63	67	60	73	78	74	68	70	79	83	87	82	82	87	87	85	87	90
30	92	86	76	73	66	65	66	74	71	65	67	67	57	56	55	54	53	50	61	58	64	68	76	74
31	74	66	59	60	57	58	57	58	56	54	52	53	53	48	52	51	53	55	54	59	59	61	50	54

Unités / Units: pourcent / percent (%)

M = Manquant / Missing

ANNEXE II

**Carte de localisation des points de mesures
et des éoliennes de Cap-Chat**



F:\CAD\PROJET\1258\STRUCTUR\200A\200P\150.DWG - 17/12/1997

SOURCE: MINISTÈRE DES RESSOURCES NATURELLES,
SECTEUR DES TERRES, FICHER INFORMATIQUE
(SEPTEMBRE 1994)

LÉGENDE

UTILISATION DU SOL

- FRICHE
- FORÊT
- GRANDE CULTURE ET PÂTURAGE

MILIEU BÂTI

- MAISON
- GRANGE
- ÉCOLE

INFRASTRUCTURES ACTUELLES

- ROUTE RÉGIONALE
- ROUTE PRINCIPALE
- ROUTE SECONDAIRE
- LIGNE DE TRANSPORT D'ÉNERGIE À 230 KV
- ANTENNE DE TÉLÉCOMMUNICATIONS

INFRASTRUCTURES PROJÉTÉES

- ÉOLIENNE EN ZONE VERTE
- ÉOLIENNE EN ZONE BLANCHE
- ANEMOMÈTRE
- RACCORD ÉLECTRIQUE AÉRIEN
- RACCORD ÉLECTRIQUE SOUTERRAIN
- ROUTE D'ACCÈS
- POSTE DE RACCORDEMENT

AUTRES

- CARRIÈRE, SABLÈRE, OU GRAVIÈRE
- PHARE
- CENTRE D'INTERPRÉTATION DU VENT ET DE LA MER

NO	REVISIONS	PAR	DATE
4	RÉVISION DU TITRE	N.B.	12/12/97
3	RÉVISION	N.B.	03/12/97
2	CONFIGURATION REVUE	N.B.	18/11/97
1	CONFIGURATION FINALE	N.B.	20/10/97

**SOCIÉTÉ EN COMMANDITE
KW GASPÉ**

**PARC ÉOLIEN
LE NORDAIS**

**SITE 1
CAP-CHAT**

**CONFIGURATION
DU PARC ÉOLIEN
(UTILISATION DU SOL)**

DÉCEMBRE - 1997	PLANCHE 1.2
-----------------	-------------

ÉCHELLE 1:20 000

ANNEXE III

Résultats des mesures sous forme graphique

Figure 1 - Niveau de bruit ambiant à la station en continu C1
(Du 7 au 8 avril 1999)

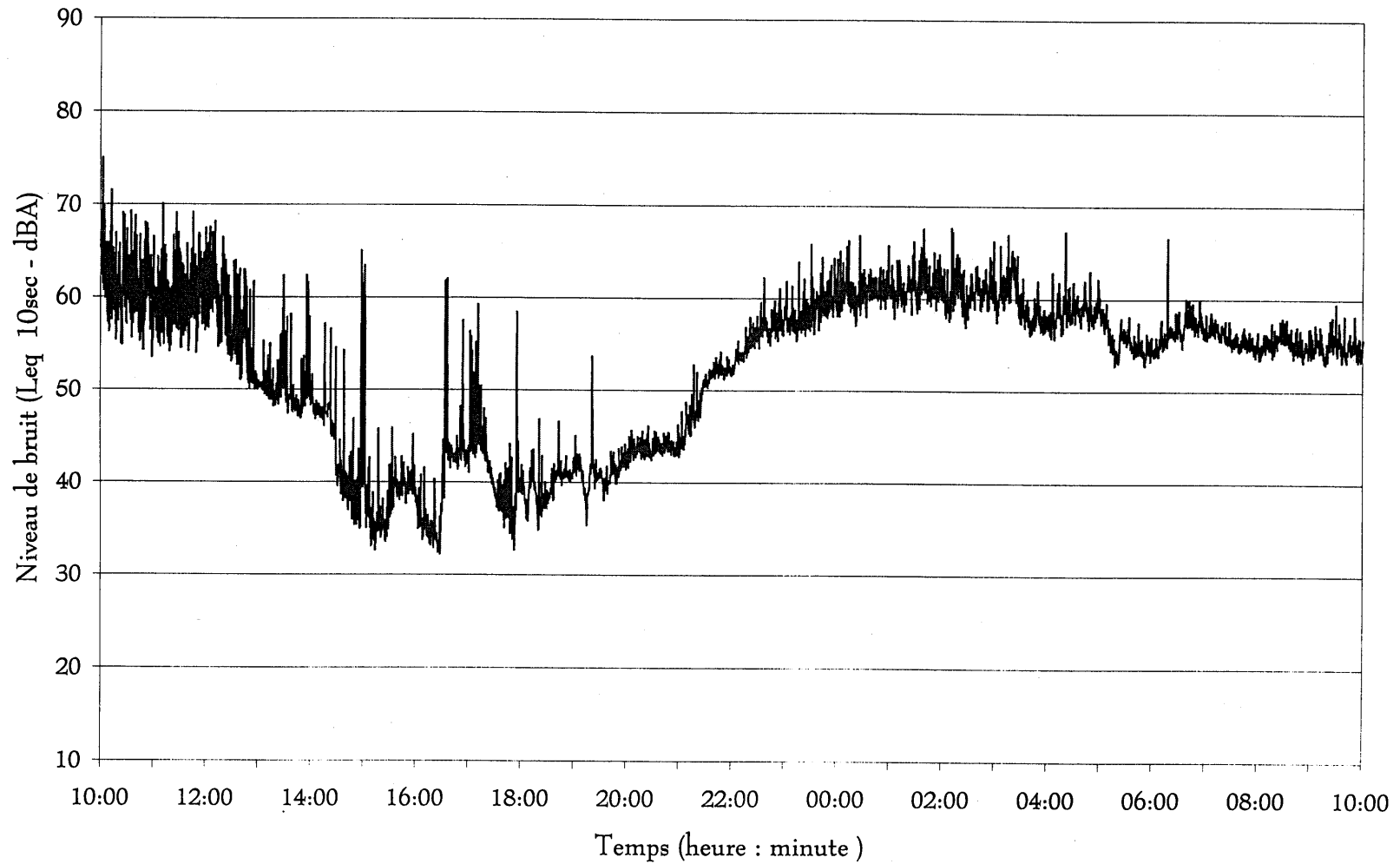


Figure 2 - Niveau de bruit ambiant à la station en continu C2
(Du 7 au 8 avril 1999)

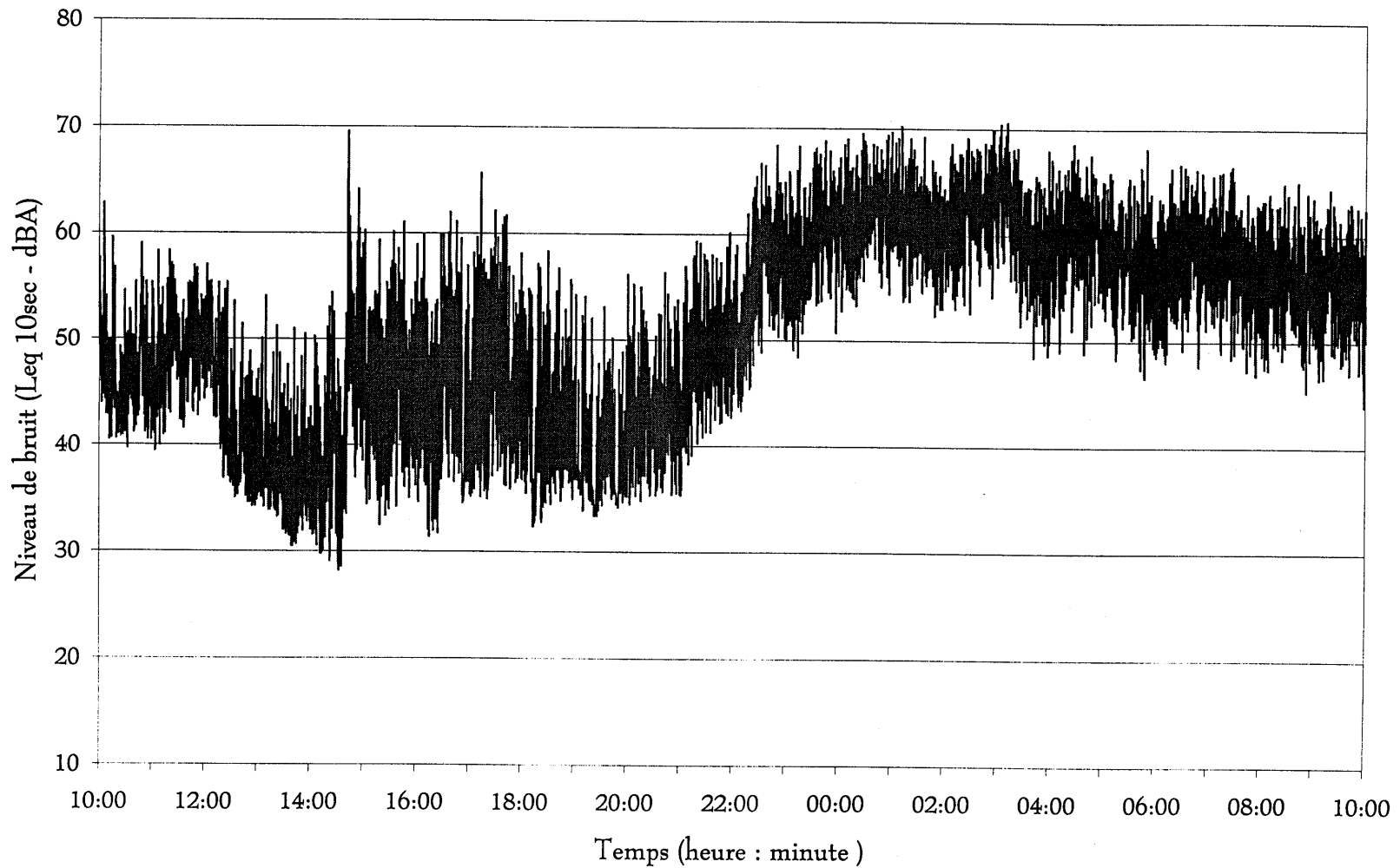


Figure 3 - Niveau de bruit ambiant aux stations
en continu versus la vitesse des vents
(Du 7 au 8 avril 1999)

