











Carte 2.10
Éléments du paysage
Secteur Est

LÉGENDE

-  Éolienne
-  Domaine du projet éolien
-  Hydrographie
-  Routes principales
-  Routes secondaires
-  Sentier International des Appalaches
-  Sentier de motoneige
-  Sentier pédestre
-  Phare de Pointe-à-la-Renommée
-  Bâtiments

Anse-à-Valleau
 5 oct. 04
 Fait par:
 Mélanie Falardeau
 Vérifié par:
 Patrick Henn

