

Parc éolien de Baie-des-Sables

Circulation Phase de construction

Plan de présentation

1. Circulation associée à la mise en forme des chemins d'accès
2. Circulation lors de la construction des fondations
3. Circulation - Transport des éoliennes

1. Circulation associée à la mise en forme des chemins d'accès

Longueur des chemins d'accès

Nouveaux	28.1 km
Existant à améliorer	<u>13.0 km</u>
Total	41.1 km

Nombre de camions / Équipes de construction	10
--	----

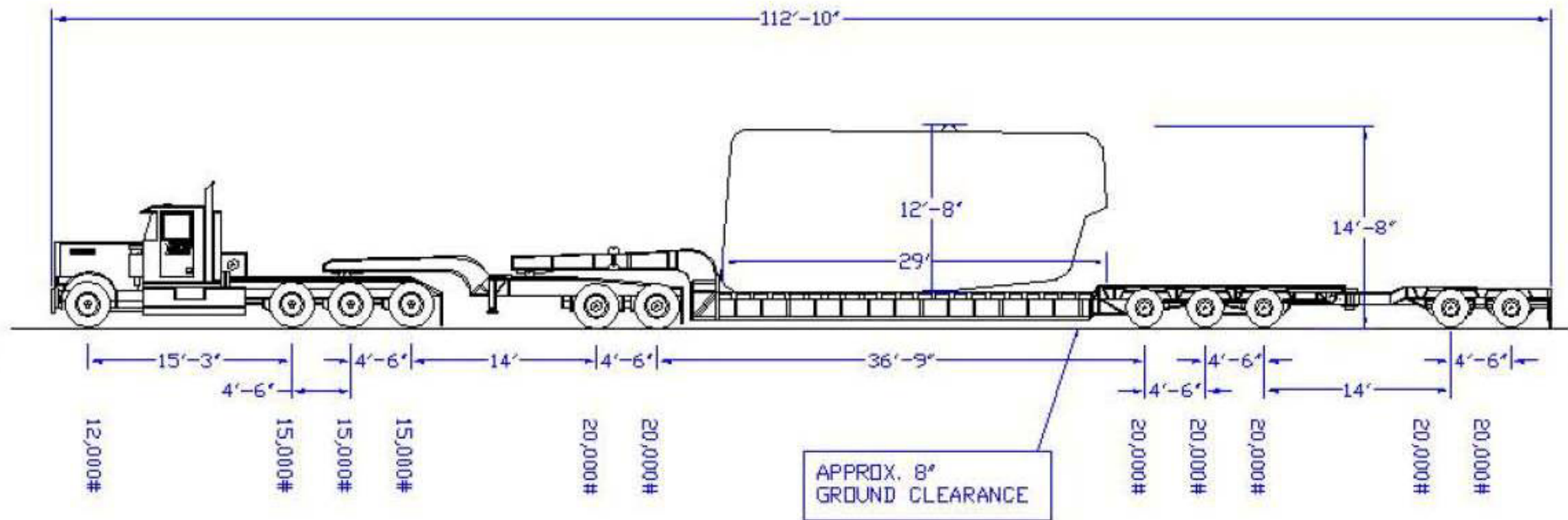
Nbre d'équipes de construction	3
--------------------------------	---

2. Circulation lors de la construction des fondations

- Dimension - 1 fondation 265 m³
- Capacité / bétonnière 8 m³
- Nombre de chargements / fondation 33

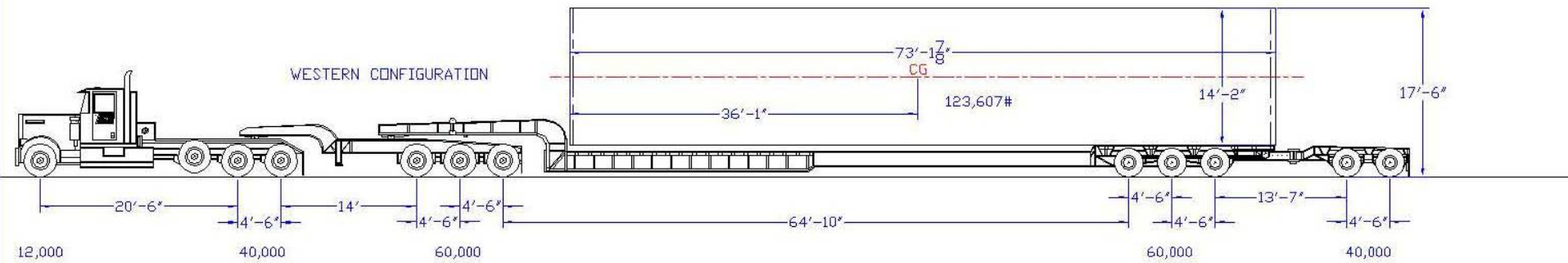


3. Circulation - Transport des éoliennes



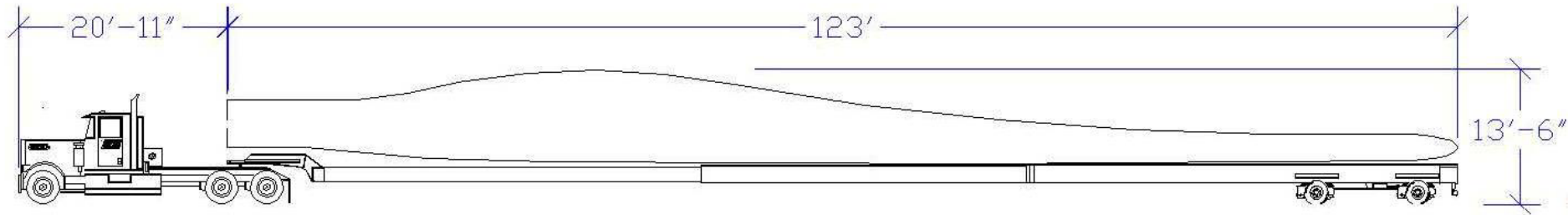
Nacelle

3. Circulation - Transport des éoliennes



Tours

3. Circulation - Transport des éoliennes



Pales



CARRIER
ÉNERGIE ÉOLIENNE

