

**A N N E X E A**

**Relevé des vitesses pratiquées sur le chemin Pink**

# ÉTUDE DE VITESSES INSTANTANÉES - SITE1-CH.PINK.SSS

1

## DONNÉES

Localisation : Sur Pink près de la rue Brise  
 Sens du trafic : Direction Est  
 Date : 30 octobre 2008  
 Température :  
 Vitesse affichée : 70  
 Heure de début : 14:00  
 Heure de fin : 14:35  
 Analyste : Caroline Couture

## TABLE DE DONNÉES DES VITESSES (KM/H)

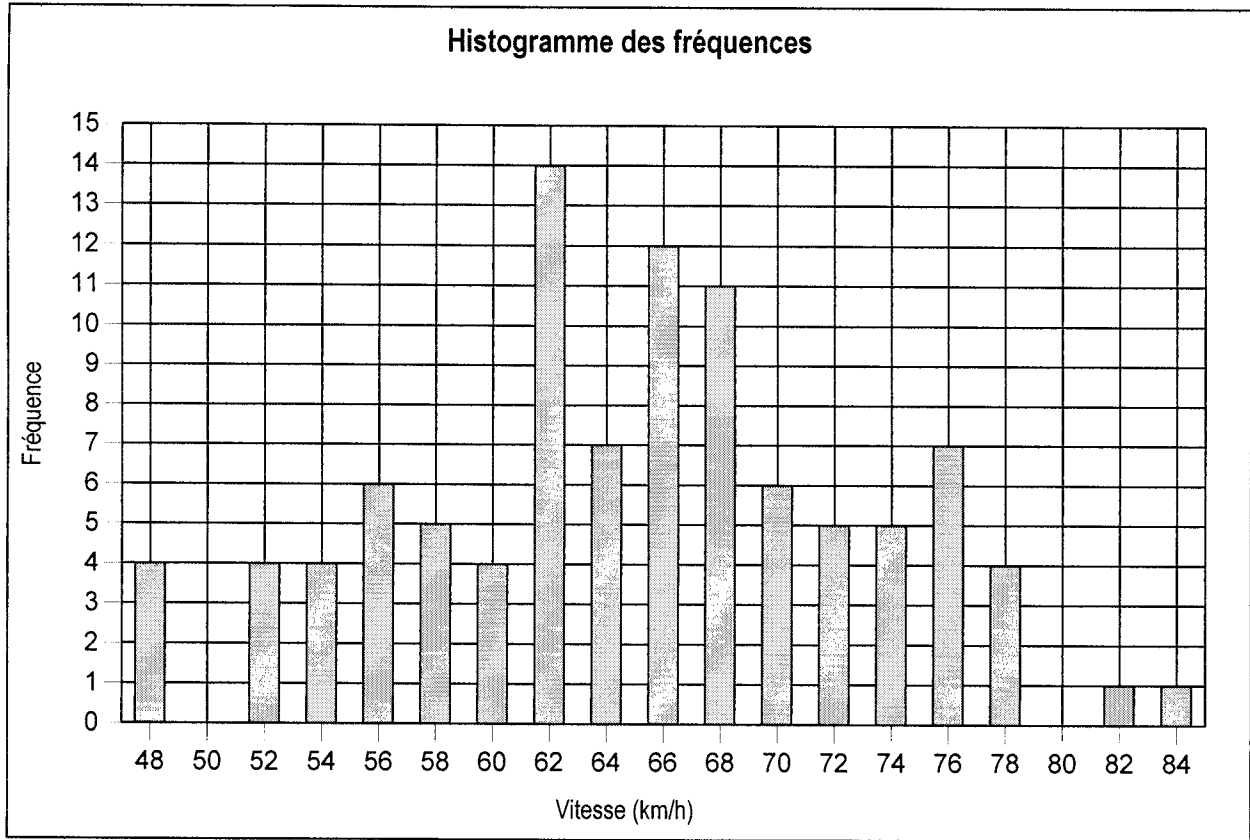
#	Vitesse	#	Vitesse	#	Vitesse	#	Vitesse	#	Vitesse	#	Vitesse	#	Vitesse
1	61,9	14	70,2	27	69,5	40	66,3	53	48,2	66	64,5	79	76,6
2	68,3	15	47,6	28	66,4	41	66,4	54	54,5	67	69,0	80	71,6
3	62,0	16	76,5	29	57,0	42	62,9	55	53,3	68	52,6	81	63,8
4	56,6	17	56,5	30	67,5	43	64,6	56	62,7	69	63,7	82	75,8
5	48,0	18	60,9	31	75,3	44	65,1	57	68,3	70	52,4	83	73,4
6	58,8	19	73,7	32	68,9	45	61,8	58	49,0	71	59,7	84	65,4
7	62,1	20	83,9	33	65,3	46	82,8	59	71,1	72	58,7	85	62,1
8	73,5	21	62,5	34	73,1	47	78,8	60	62,3	73	78,9	86	77,0
9	57,2	22	55,4	35	57,6	48	68,4	61	60,2	74	68,5	87	56,2
10	52,4	23	54,7	36	62,1	49	63,1	62	67,2	75	72,9	88	72,9
11	72,0	24	66,9	37	77,7	50	66,4	63	68,2	76	57,4	89	70,1
12	52,5	25	65,6	38	70,3	51	65,9	64	78,5	77	63,5	90	65,8
13	62,1	26	62,4	39	53,2	52	59,9	65	74,5	78	55,4	91	71,0

## TABLE DE DISTRIBUTION DES FRÉQUENCES

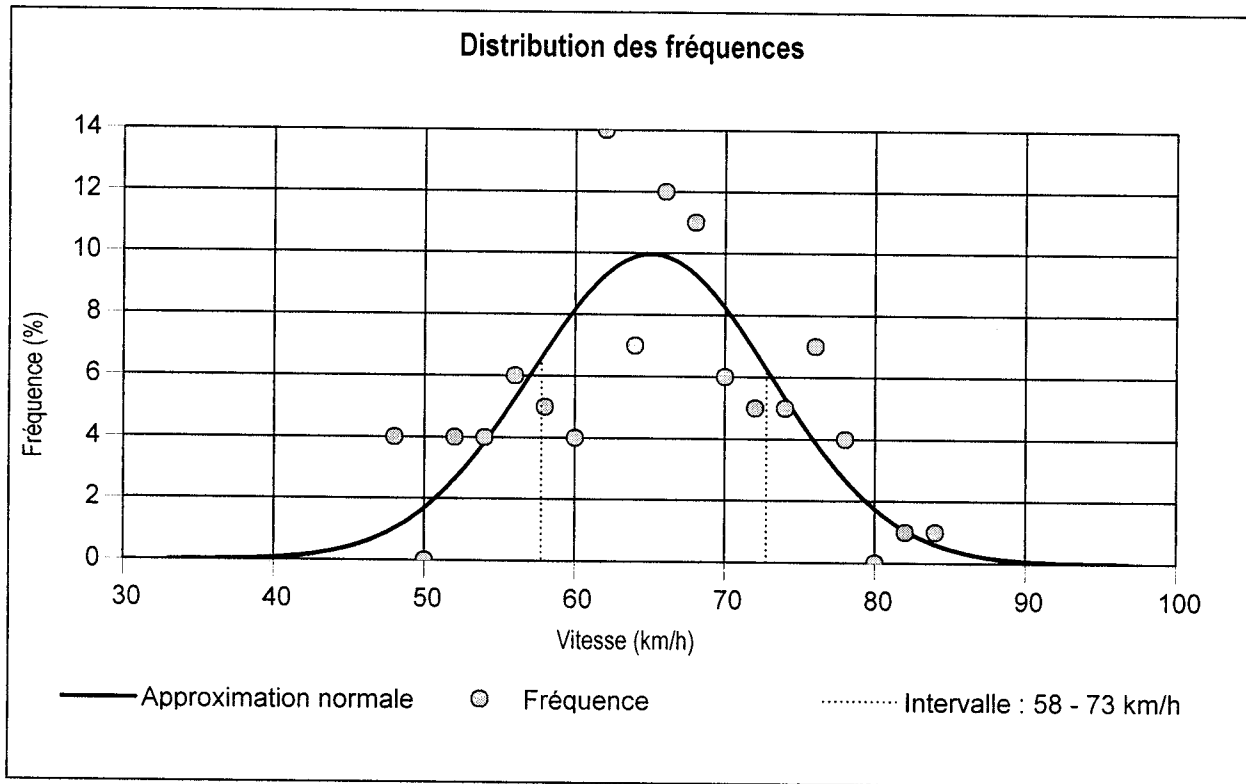
Vitesse minimale : 47,6 km/h  
 Vitesse maximale : 83,9 km/h  
 Vitesse moyenne : 65,1 km/h  
 Écart-type : 8,0 km/h

Classe de vitesse (km/h)	Vitesse centrale (km/h)	Fréquence	Pourcentage (%)	Pourcentage cumulé (%)
47 - 49	48	4	4,0	4,0
49 - 51	50	0	0,0	4,0
51 - 53	52	4	4,0	8,0
53 - 55	54	4	4,0	12,0
55 - 57	56	6	6,0	18,0
57 - 59	58	5	5,0	23,0
59 - 61	60	4	4,0	27,0
61 - 63	62	14	14,0	41,0
63 - 65	64	7	7,0	48,0
65 - 67	66	12	12,0	60,0
67 - 69	68	11	11,0	71,0
69 - 71	70	6	6,0	77,0
71 - 73	72	5	5,0	82,0
73 - 75	74	5	5,0	87,0
75 - 77	76	7	7,0	94,0
77 - 79	78	4	4,0	98,0
79 - 81	80	0	0,0	98,0
81 - 83	82	1	1,0	99,0
83 - 85	84	1	1,0	100,0
Totaux :		100	100,0	

HISTOGRAMME DES FRÉQUENCES



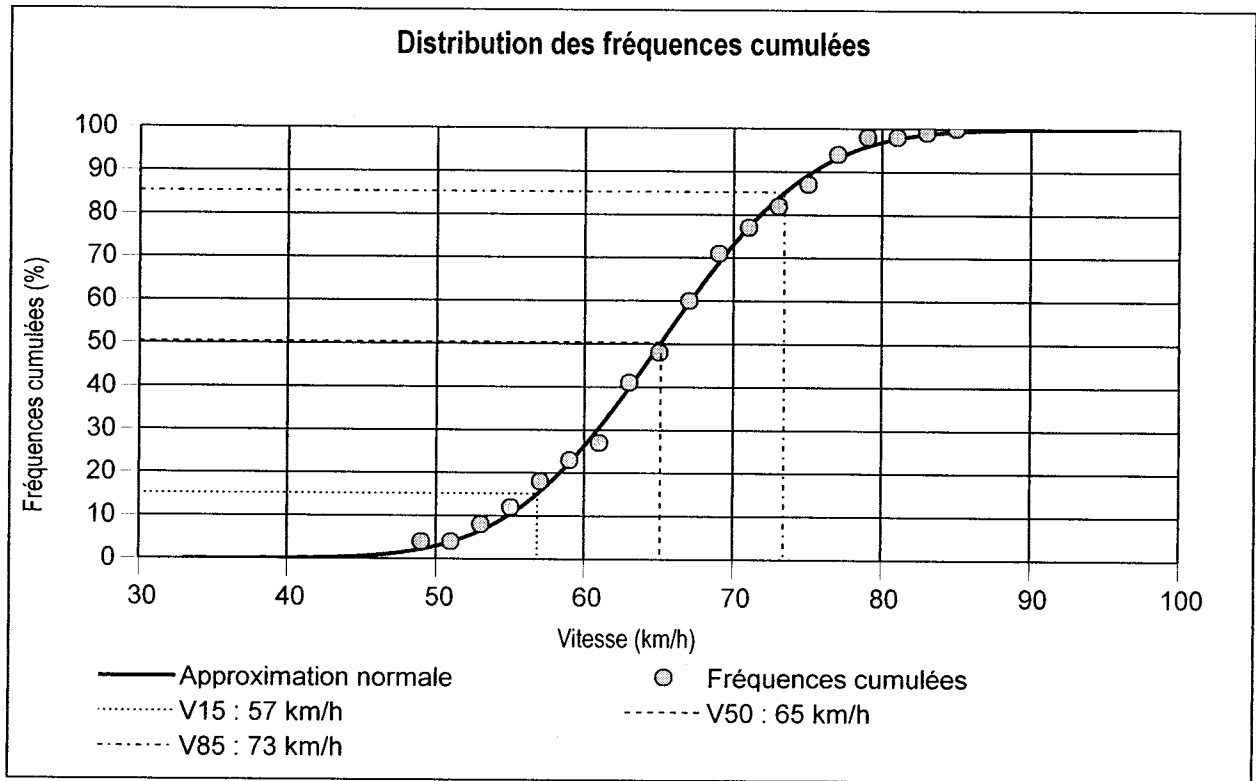
DISTRIBUTION DES FRÉQUENCES



## DONNÉES

Localisation :	Sur Pink près de la rue Brise	Vitesse affichée :	70		
Sens du trafic :	Direction Est	Heure de début :	14:00	Heure de fin :	14:35
Date :	30 octobre 2008	Analyste :	Caroline Couture		
Température :					

## DISTRIBUTION DES FRÉQUENCES CUMULÉES



# ÉTUDE DE VITESSES INSTANTANÉES - SITE2-PINK-BRISE-OUEST.SSS

1

## DONNÉES

Localisation : Ch. Pink/ch. Brise  
 Sens du trafic : Direction Ouest  
 Date : 30 octobre 2008  
 Température :

Vitesse affichée : 70  
 Heure de début : 14:45  
 Analyse : Caroline Couture  
 Heure de fin : 15:28

## TABLE DE DONNÉES DES VITESSES (KM/H)

#	Vitesse	#	Vitesse	#	Vitesse	#	Vitesse	#	Vitesse	#	Vitesse	#	Vitesse
1	61,4	14	61,2	27	59,2	40	55,2	53	72,3	66	78,3	79	68,1
2	63,6	15	57,4	28	60,7	41	59,2	54	60,6	67	63,0	80	65,8
3	64,7	16	63,8	29	60,4	42	72,9	55	59,8	68	64,1	81	69,5
4	69,1	17	57,6	30	67,7	43	73,3	56	60,2	69	70,1	82	67,0
5	62,1	18	63,6	31	60,8	44	75,6	57	77,2	70	65,7	83	72,6
6	68,4	19	57,9	32	77,5	45	50,7	58	64,8	71	63,9	84	63,3
7	58,4	20	61,9	33	69,7	46	63,8	59	51,7	72	57,0	85	55,9
8	68,5	21	63,4	34	56,6	47	75,2	60	65,6	73	67,3	86	64,7
9	61,2	22	62,9	35	63,9	48	64,5	61	57,2	74	72,7	87	63,9
10	69,8	23	57,7	36	74,2	49	71,9	62	66,0	75	65,8	88	51,4
11	65,6	24	68,8	37	67,8	50	63,9	63	54,5	76	49,4	89	58,8
12	62,2	25	57,2	38	70,7	51	60,5	64	74,8	77	65,9	90	67,0
13	53,7	26	57,6	39	66,7	52	64,7	65	57,9	78	51,1	91	64,4

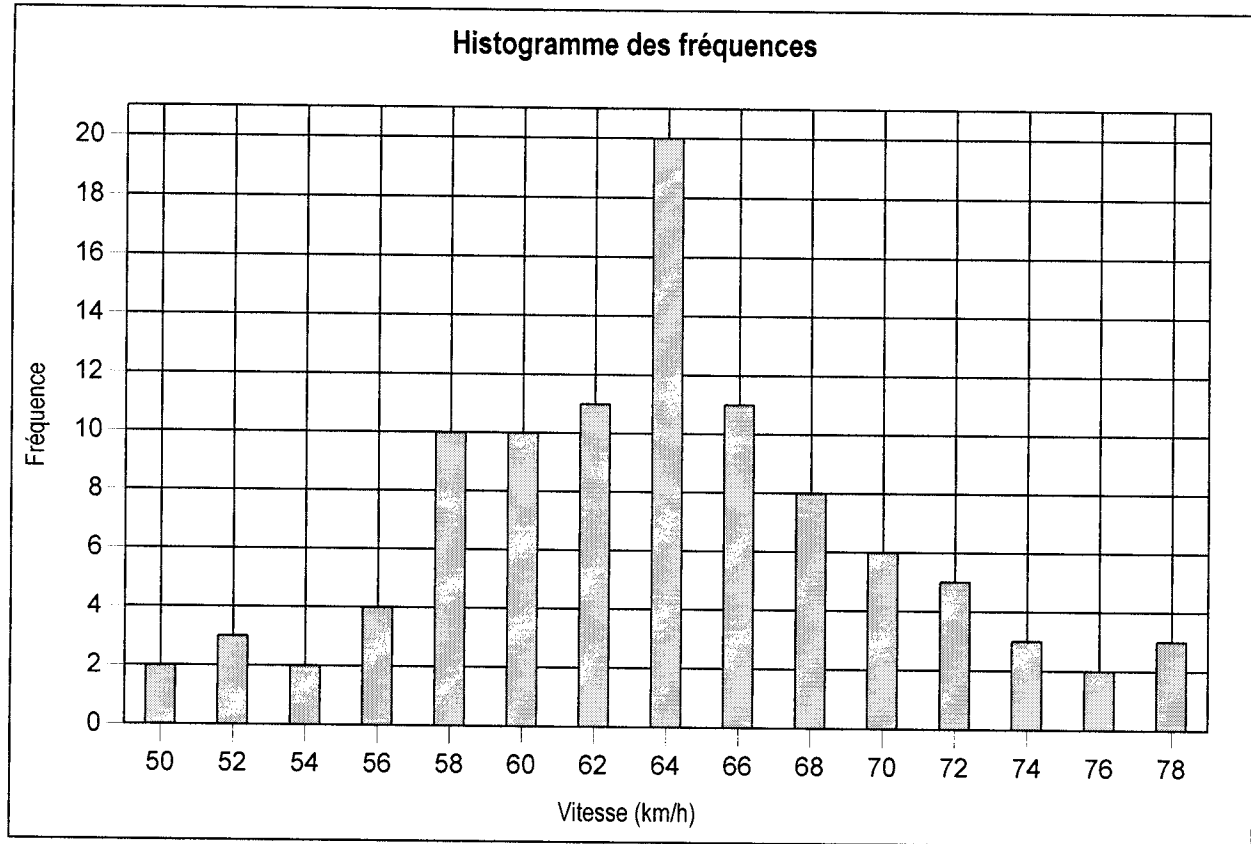
## TABLE DE DISTRIBUTION DES FRÉQUENCES

Vitesse minimale : 49,4 km/h  
 Vitesse maximale : 78,3 km/h

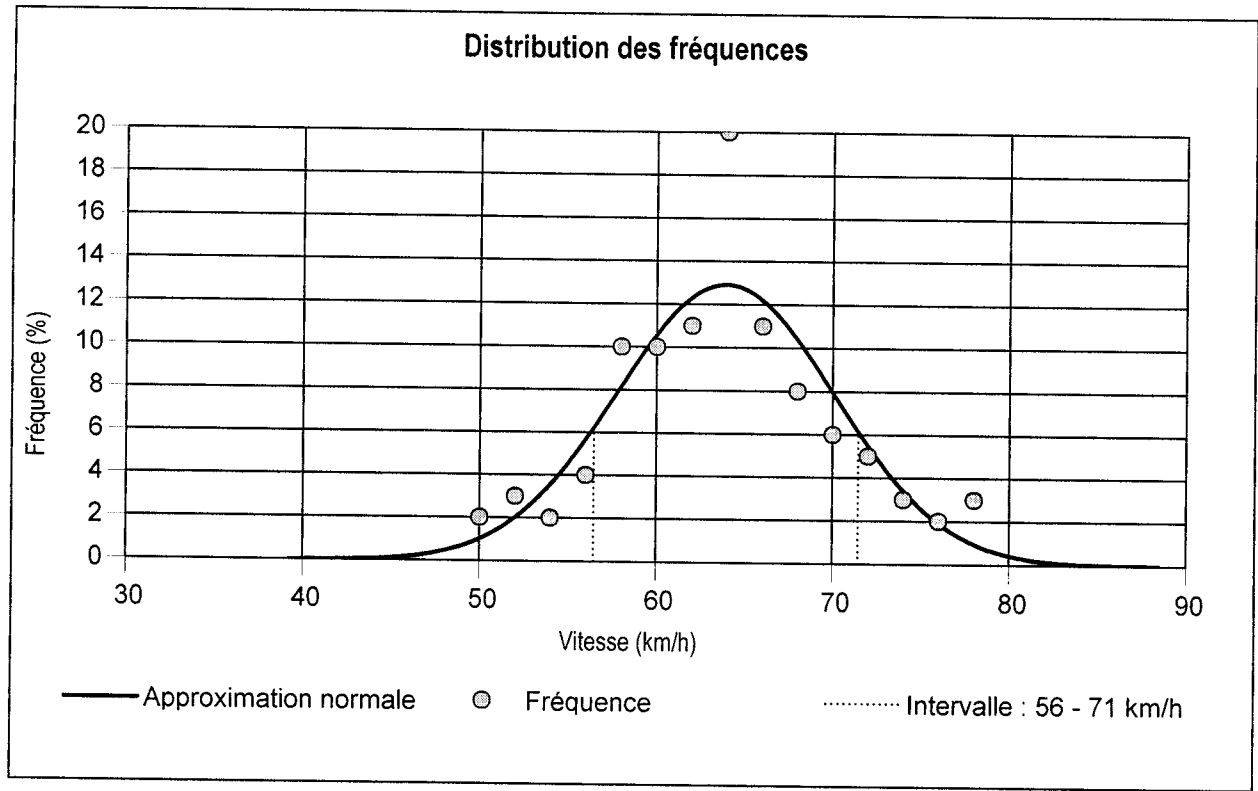
Vitesse moyenne : 63,9 km/h  
 Écart-type : 6,2 km/h

Classe de vitesse (km/h)	Vitesse centrale (km/h)	Fréquence	Pourcentage (%)	Pourcentage cumulatif (%)
49 - 51	50	2	2,0	2,0
51 - 53	52	3	3,0	5,0
53 - 55	54	2	2,0	7,0
55 - 57	56	4	4,0	11,0
57 - 59	58	10	10,0	21,0
59 - 61	60	10	10,0	31,0
61 - 63	62	11	11,0	42,0
63 - 65	64	20	20,0	62,0
65 - 67	66	11	11,0	73,0
67 - 69	68	8	8,0	81,0
69 - 71	70	6	6,0	87,0
71 - 73	72	5	5,0	92,0
73 - 75	74	3	3,0	95,0
75 - 77	76	2	2,0	97,0
77 - 79	78	3	3,0	100,0
Totaux :		100	100,0	

HISTOGRAMME DES FRÉQUENCES



DISTRIBUTION DES FRÉQUENCES

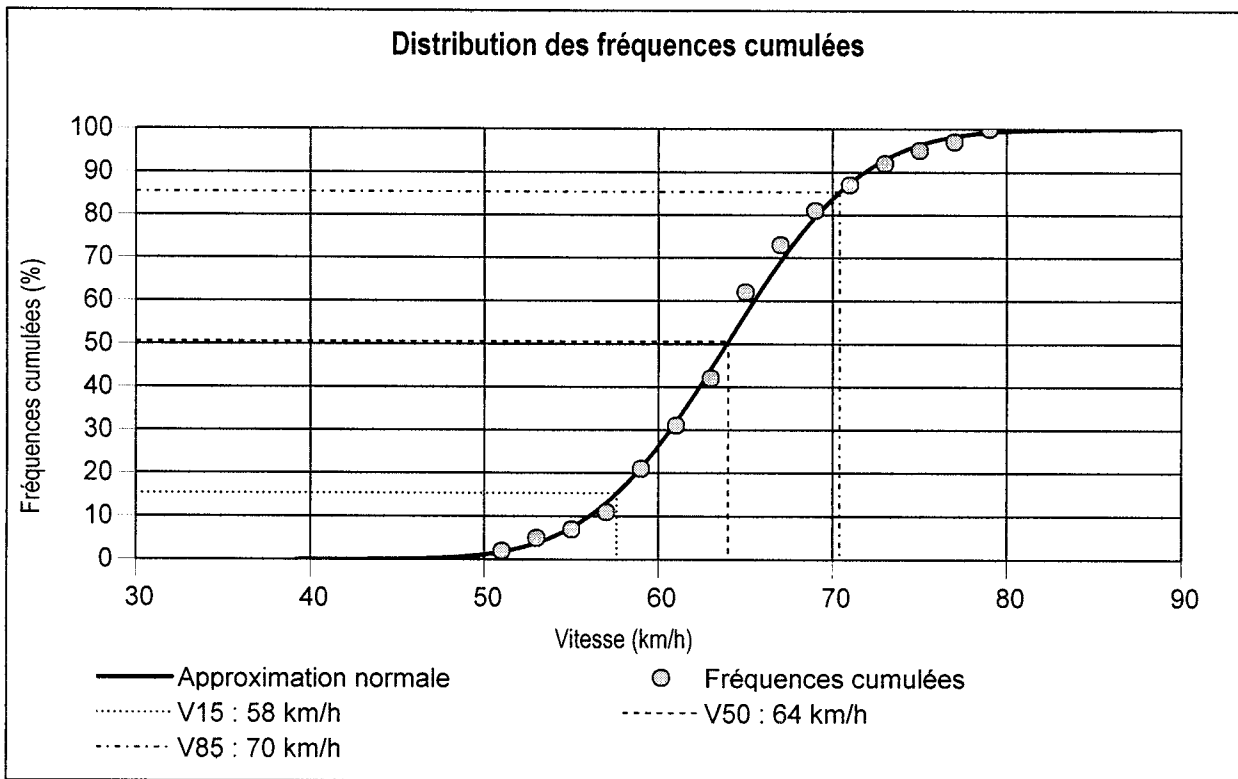




**DONNÉES**

Localisation :	Ch. Pink/ch. Brise	Vitesse affichée :	70		
Sens du trafic :	Direction Ouest	Heure de début :	14:45	Heure de fin :	15:28
Date :	30 octobre 2008	Analyse :	Caroline Couture		
Température :					

**DISTRIBUTION DES FRÉQUENCES CUMULÉES**



# ÉTUDE DE VITESSES INSTANTANÉES - SITE3-STRAYMOND-SAPINIER...

1

## DONNÉES

Localisation : Site 3 - Entrée privée entre St-Raymond/Sapinière  
 Sens du trafic : Direction Ouest Vitesse affichée : 50  
 Date : 31 octobre 2008 Heure de début : 9:30 Heure de fin : 10:10  
 Température : Analyste : Caroline Couture

## TABLE DE DONNÉES DES VITESSES (KM/H)

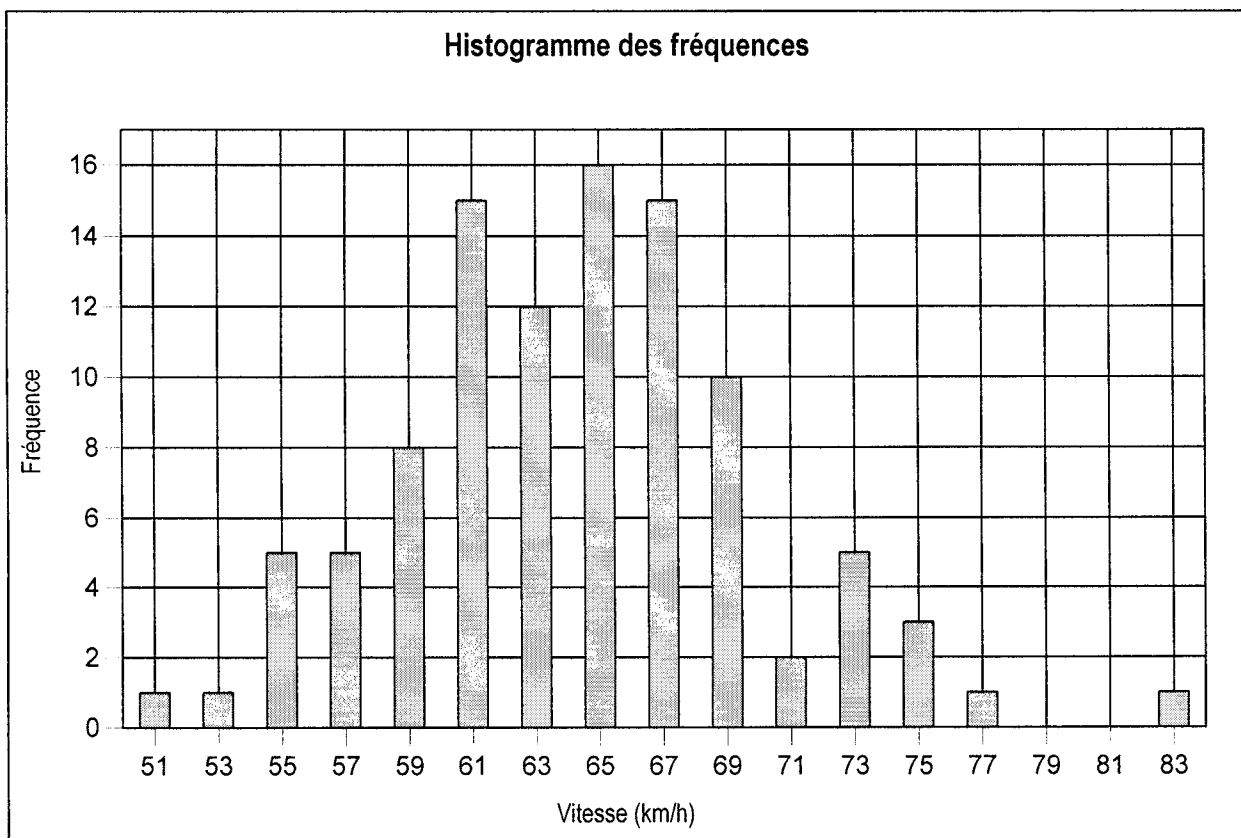
#	Vitesse	#	Vitesse	#	Vitesse	#	Vitesse	#	Vitesse	#	Vitesse	#	Vitesse
1	68,0	14	59,3	27	56,6	40	66,5	53	68,6	66	55,6	79	64,6
2	61,1	15	54,7	28	62,2	41	63,3	54	59,9	67	60,3	80	71,5
3	67,5	16	64,8	29	63,7	42	62,0	55	67,2	68	72,4	81	61,0
4	59,0	17	76,0	30	67,9	43	63,7	56	61,3	69	66,7	82	73,3
5	58,8	18	51,0	31	62,3	44	61,4	57	65,3	70	69,8	83	63,3
6	65,8	19	52,3	32	65,8	45	56,7	58	64,2	71	68,1	84	66,0
7	59,3	20	68,1	33	67,0	46	64,6	59	62,6	72	61,2	85	69,8
8	66,0	21	67,0	34	60,4	47	63,5	60	71,0	73	72,2	86	63,5
9	72,3	22	58,9	35	63,5	48	58,8	61	77,6	74	64,3	87	65,7
10	57,1	23	61,1	36	61,7	49	68,9	62	83,2	75	65,2	88	61,4
11	73,8	24	63,0	37	65,3	50	74,9	63	66,1	76	58,0	89	74,2
12	61,9	25	60,2	38	65,0	51	61,0	64	59,5	77	64,5	90	69,3
13	69,4	26	60,5	39	68,7	52	67,7	65	66,7	78	62,8	91	67,9

## TABLE DE DISTRIBUTION DES FRÉQUENCES

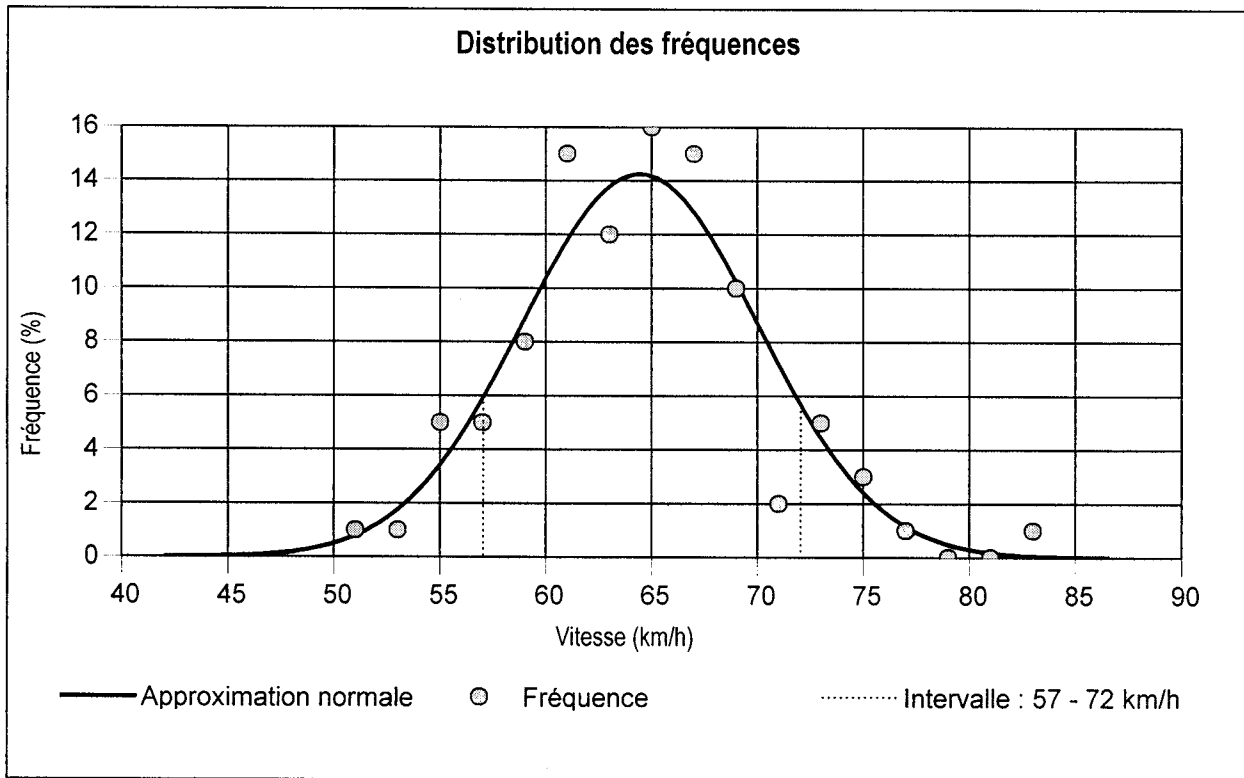
Vitesse minimale : 51,0 km/h Vitesse moyenne : 64,4 km/h  
 Vitesse maximale : 83,2 km/h Écart-type : 5,6 km/h

Classe de vitesse (km/h)	Vitesse centrale (km/h)	Fréquence	Pourcentage (%)	Pourcentage cumulé (%)
50 - 52	51	1	1,0	1,0
52 - 54	53	1	1,0	2,0
54 - 56	55	5	5,0	7,0
56 - 58	57	5	5,0	12,0
58 - 60	59	8	8,0	20,0
60 - 62	61	15	15,0	35,0
62 - 64	63	12	12,0	47,0
64 - 66	65	16	16,0	63,0
66 - 68	67	15	15,0	78,0
68 - 70	69	10	10,0	88,0
70 - 72	71	2	2,0	90,0
72 - 74	73	5	5,0	95,0
74 - 76	75	3	3,0	98,0
76 - 78	77	1	1,0	99,0
78 - 80	79	0	0,0	99,0
80 - 82	81	0	0,0	99,0
82 - 84	83	1	1,0	100,0
Totaux :		100	100,0	

HISTOGRAMME DES FRÉQUENCES



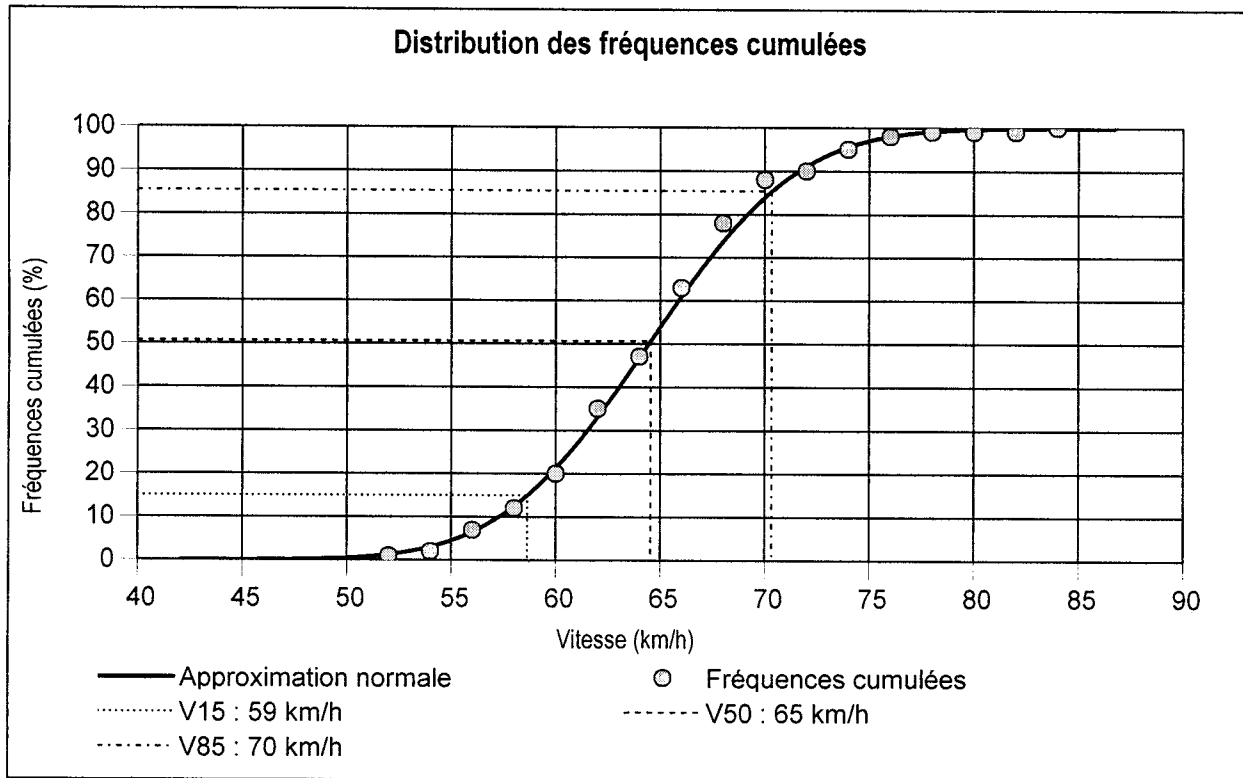
DISTRIBUTION DES FRÉQUENCES



**DONNÉES**

Localisation : Site 3 - Entrée privée entre St-Raymond/Sapinière  
 Sens du trafic : Direction Ouest  
 Date : 31 octobre 2008  
 Température :  
 Vitesse affichée : 50  
 Heure de début : 9:30  
 Analyste : Caroline Couture  
 Heure de fin : 10:10

**DISTRIBUTION DES FRÉQUENCES CUMULÉES**



# ÉTUDE DE VITESSES INSTANTANÉES - SITE4-STRAYMOND-SAPINIER...

1

## DONNÉES

Localisation : Site 4 Entrée Privée entre St-Raymond et Sapinière  
 Sens du trafic : Direction Est Vitesse affichée : 50  
 Date : 31 octobre Heure de début : 10:20 Heure de fin : 11:05  
 Température : Analyse : Caroline Couture

## TABLE DE DONNÉES DES VITESSES (KM/H)

#	Vitesse	#	Vitesse	#	Vitesse	#	Vitesse	#	Vitesse	#	Vitesse	#	Vitesse	#	Vitesse	#	Vitesse
1	72,6	14	71,5	27	71,7	40	67,0	53	69,4	66	70,2	79	74,8	92	72,0		
2	60,7	15	57,3	28	61,3	41	73,9	54	60,0	67	61,2	80	64,5	93	58,7		
3	69,4	16	62,6	29	63,9	42	63,5	55	59,7	68	71,4	81	61,9	94	56,7		
4	70,3	17	74,4	30	70,0	43	69,0	56	67,2	69	73,2	82	66,6	95	68,9		
5	69,4	18	64,4	31	67,2	44	73,7	57	78,8	70	67,1	83	68,2	96	61,7		
6	57,8	19	55,5	32	78,0	45	60,7	58	72,5	71	67,7	84	65,4	97	64,2		
7	53,4	20	63,0	33	65,6	46	59,0	59	71,2	72	62,6	85	68,1	98	65,1		
8	62,3	21	65,0	34	69,0	47	64,4	60	63,0	73	61,3	86	58,1	99	57,6		
9	54,2	22	54,7	35	64,6	48	57,4	61	70,9	74	64,2	87	60,5	100	68,2		
10	63,8	23	58,5	36	67,8	49	62,4	62	60,1	75	68,5	88	74,8				
11	64,4	24	60,6	37	65,9	50	69,8	63	66,3	76	70,3	89	68,9				
12	61,1	25	70,7	38	76,5	51	72,3	64	60,2	77	69,0	90	63,8				
13	57,7	26	65,9	39	70,3	52	59,8	65	68,5	78	63,3	91	73,0				

## TABLE DE DISTRIBUTION DES FRÉQUENCES

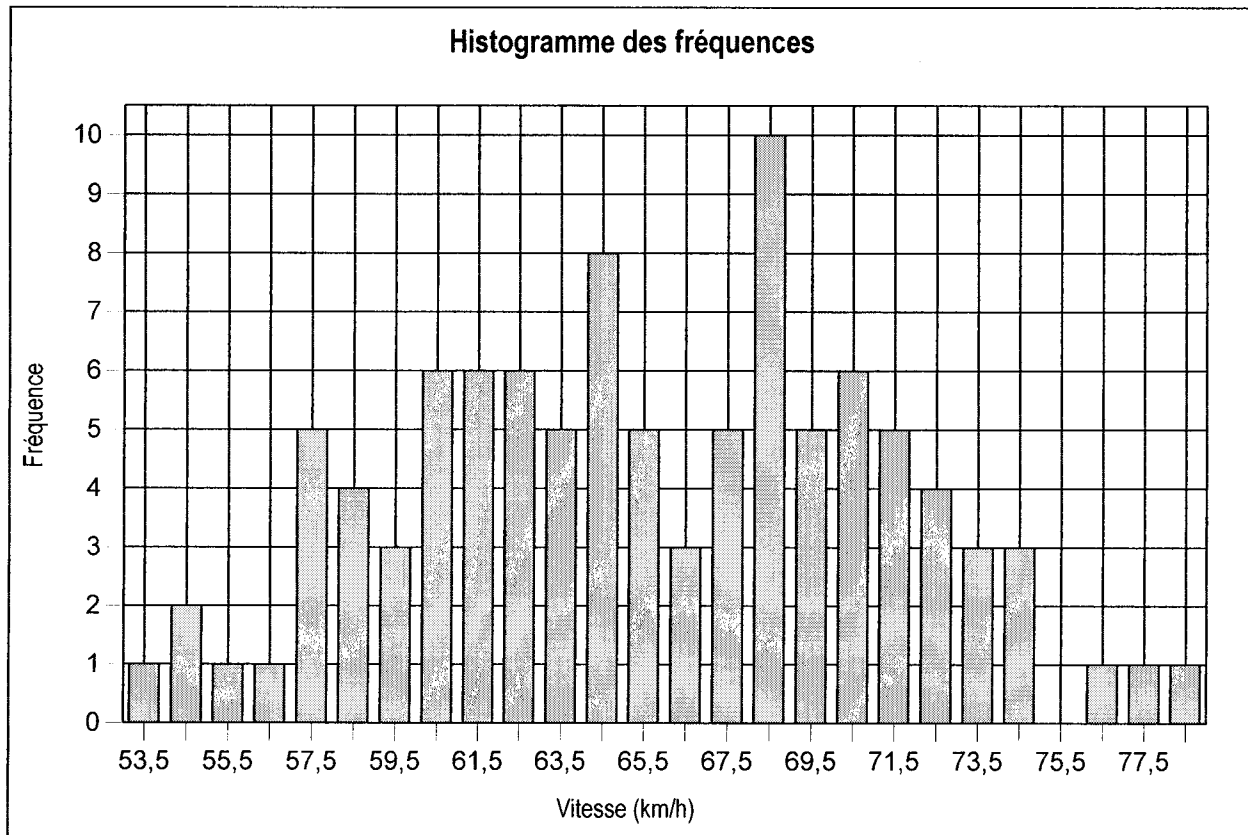
Vitesse minimale : 53,4 km/h Vitesse moyenne : 65,7 km/h  
 Vitesse maximale : 78,8 km/h Écart-type : 5,6 km/h

Classe de vitesse (km/h)	Vitesse centrale (km/h)	Fréquence	Pourcentage (%)	Pourcentage cumulé (%)
53 - 54	53,5	1	1,0	1,0
54 - 55	54,5	2	2,0	3,0
55 - 56	55,5	1	1,0	4,0
56 - 57	56,5	1	1,0	5,0
57 - 58	57,5	5	5,0	10,0
58 - 59	58,5	4	4,0	14,0
59 - 60	59,5	3	3,0	17,0
60 - 61	60,5	6	6,0	23,0
61 - 62	61,5	6	6,0	29,0
62 - 63	62,5	6	6,0	35,0
63 - 64	63,5	5	5,0	40,0
64 - 65	64,5	8	8,0	48,0
65 - 66	65,5	5	5,0	53,0
66 - 67	66,5	3	3,0	56,0
67 - 68	67,5	5	5,0	61,0
68 - 69	68,5	10	10,0	71,0
69 - 70	69,5	5	5,0	76,0
70 - 71	70,5	6	6,0	82,0
71 - 72	71,5	5	5,0	87,0
72 - 73	72,5	4	4,0	91,0
73 - 74	73,5	3	3,0	94,0
74 - 75	74,5	3	3,0	97,0
75 - 76	75,5	0	0,0	97,0
76 - 77	76,5	1	1,0	98,0

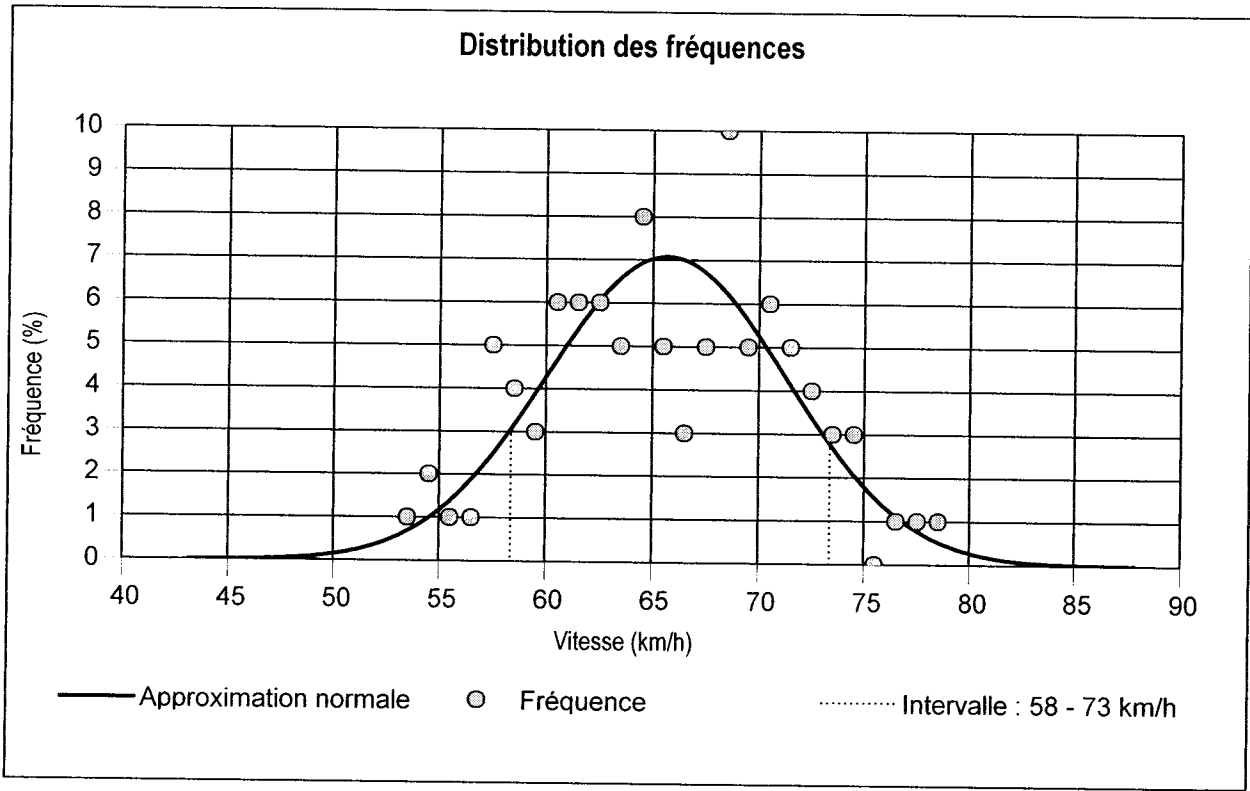
TABLE DE DISTRIBUTION DES FRÉQUENCES

Classe de vitesse (km/h)	Vitesse centrale (km/h)	Fréquence	Pourcentage (%)	Pourcentage cumulatif (%)
77 - 78	77,5	1	1,0	99,0
78 - 79	78,5	1	1,0	100,0
Totaux :		100	100,0	

HISTOGRAMME DES FRÉQUENCES



DISTRIBUTION DES FRÉQUENCES

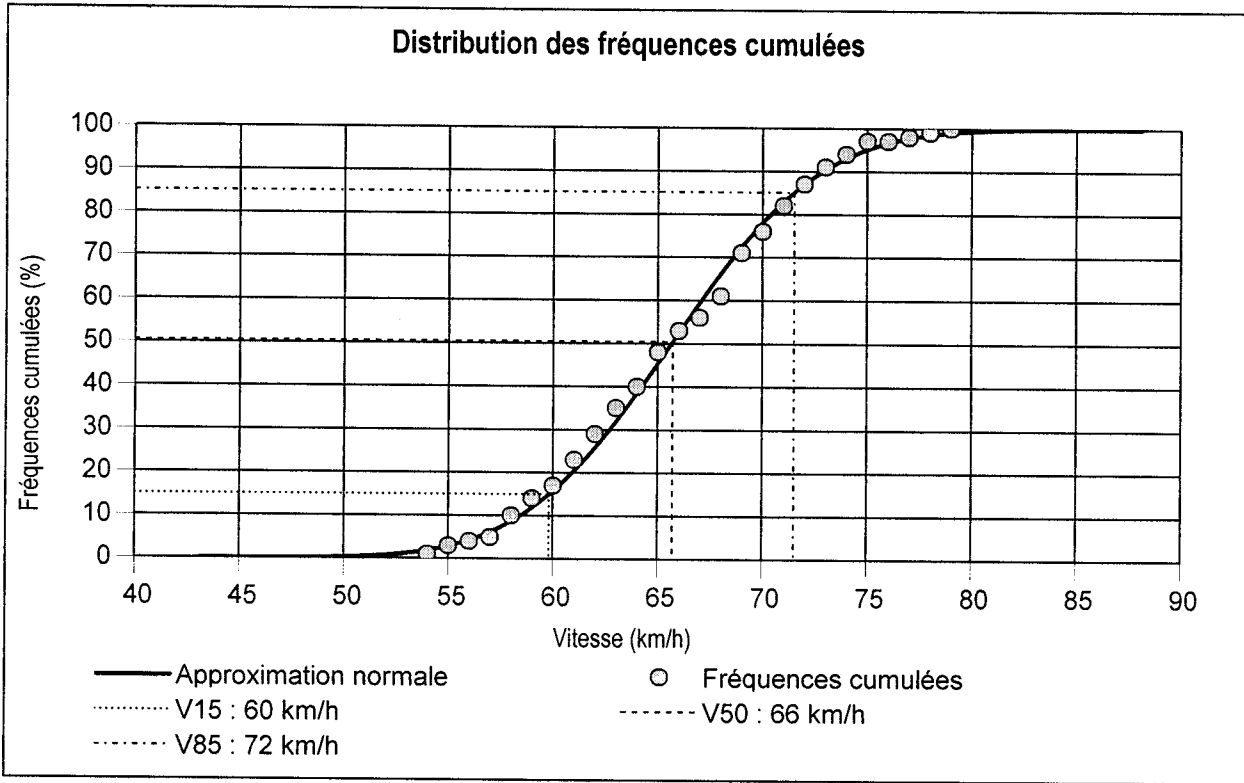




**DONNÉES**

Localisation :	Site 4 Entrée Privée entre St-Raymond et Sapinière		
Sens du trafic :	Direction Est	Vitesse affichée :	50
Date :	31 octobre	Heure de début :	10:20
Température :		Analyste :	Caroline Couture
			Heure de fin : 11:05

**DISTRIBUTION DES FRÉQUENCES CUMULÉES**



# ÉTUDE DE VITESSES INSTANTANÉES - SITE5-CH.CONSEVATOIRE OU...

## DONNÉES

Localisation : Entrée privé entre ch. du conservatoire et  
 Sens du trafic : Direction Ouest Vitesse affichée : 70  
 Date : 3 novembre 2008 Heure de début : 13:55 Heure de fin : 14:30  
 Température : Analyste : Caroline Couture

## TABLE DE DONNÉES DES VITESSES (KM/H)

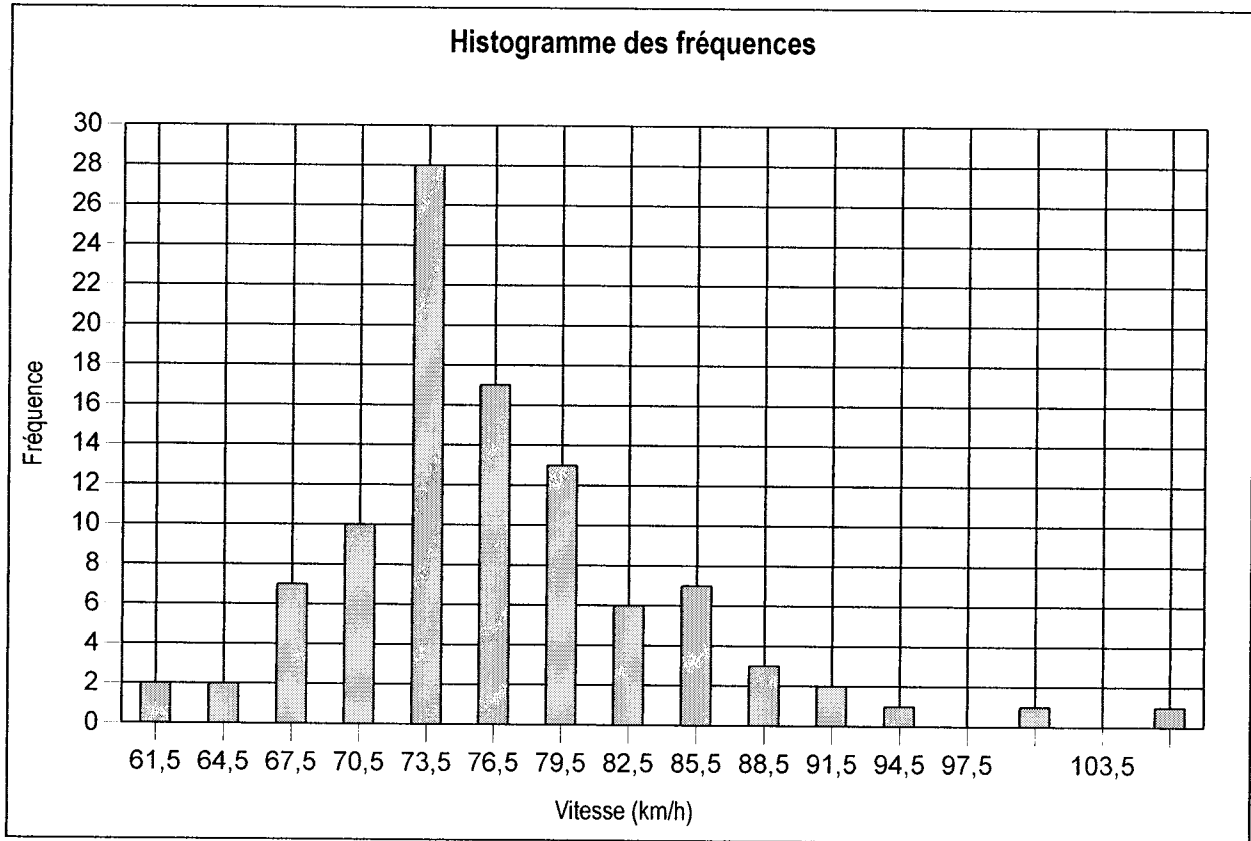
#	Vitesse	#	Vitesse	#	Vitesse	#	Vitesse	#	Vitesse	#	Vitesse	#	Vitesse
1	74,3	14	81,8	27	73,7	40	73,5	53	72,9	66	77,6	79	78,8
2	77,4	15	77	28	69,4	41	75,7	54	73,9	67	83,4	80	73,5
3	73	16	76	29	63,9	42	65	55	72,2	68	78,4	81	70,5
4	74,2	17	76,3	30	69,9	43	85,5	56	79,6	69	72,4	82	79,8
5	76,7	18	71,2	31	67,8	44	90,7	57	72,1	70	73,4	83	68,8
6	76,2	19	62,7	32	71,5	45	72,7	58	68,6	71	74,9	84	79,5
7	66,8	20	72,3	33	72,9	46	74,9	59	88,6	72	71,5	85	85,8
8	86,5	21	71,4	34	74,1	47	73,6	60	99,5	73	82	86	74,1
9	75,2	22	80,1	35	60,8	48	82,7	61	81,9	74	91,8	87	72,4
10	76	23	77,4	36	78,9	49	84,3	62	72,2	75	73,5	88	77,3
11	82,3	24	72,9	37	95,9	50	86,1	63	78,9	76	80,9	89	84,7
12	68,5	25	72,7	38	89	51	70,1	64	74,9	77	78,4	90	74,7
13	76,5	26	71,7	39	79,9	52	75,8	65	67,1	78	77,7	91	72,9

## TABLE DE DISTRIBUTION DES FRÉQUENCES

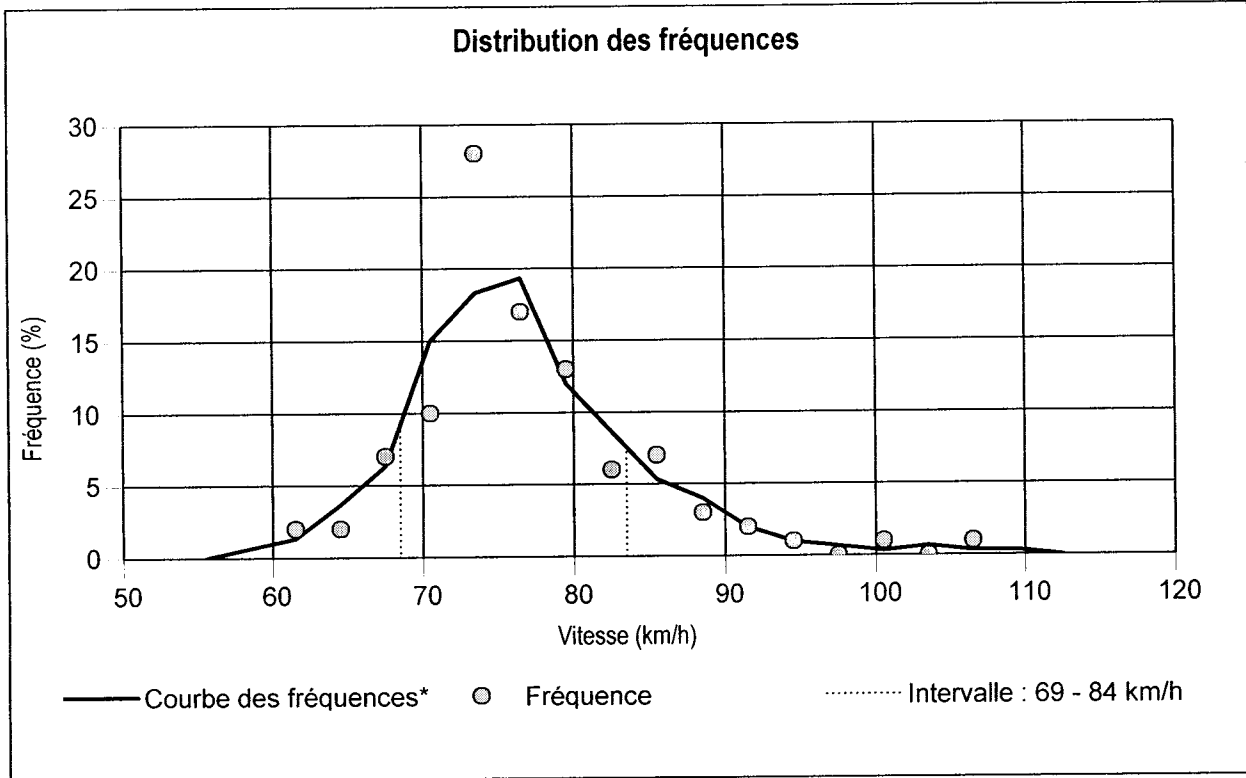
Vitesse minimale : 60,8 km/h Vitesse moyenne : 76,7 km/h  
 Vitesse maximale : 107,6 km/h Écart-type : 7,5 km/h

Classe de vitesse (km/h)	Vitesse centrale (km/h)	Fréquence	Pourcentage (%)	Pourcentage cumulatif (%)
60 - 63	61,5	2	2,0	2,0
63 - 66	64,5	2	2,0	4,0
66 - 69	67,5	7	7,0	11,0
69 - 72	70,5	10	10,0	21,0
72 - 75	73,5	28	28,0	49,0
75 - 78	76,5	17	17,0	66,0
78 - 81	79,5	13	13,0	79,0
81 - 84	82,5	6	6,0	85,0
84 - 87	85,5	7	7,0	92,0
87 - 90	88,5	3	3,0	95,0
90 - 93	91,5	2	2,0	97,0
93 - 96	94,5	1	1,0	98,0
96 - 99	97,5	0	0,0	98,0
99 - 102	100,5	1	1,0	99,0
102 - 105	103,5	0	0,0	99,0
105 - 108	106,5	1	1,0	100,0
Totaux :		100	100,0	

HISTOGRAMME DES FRÉQUENCES

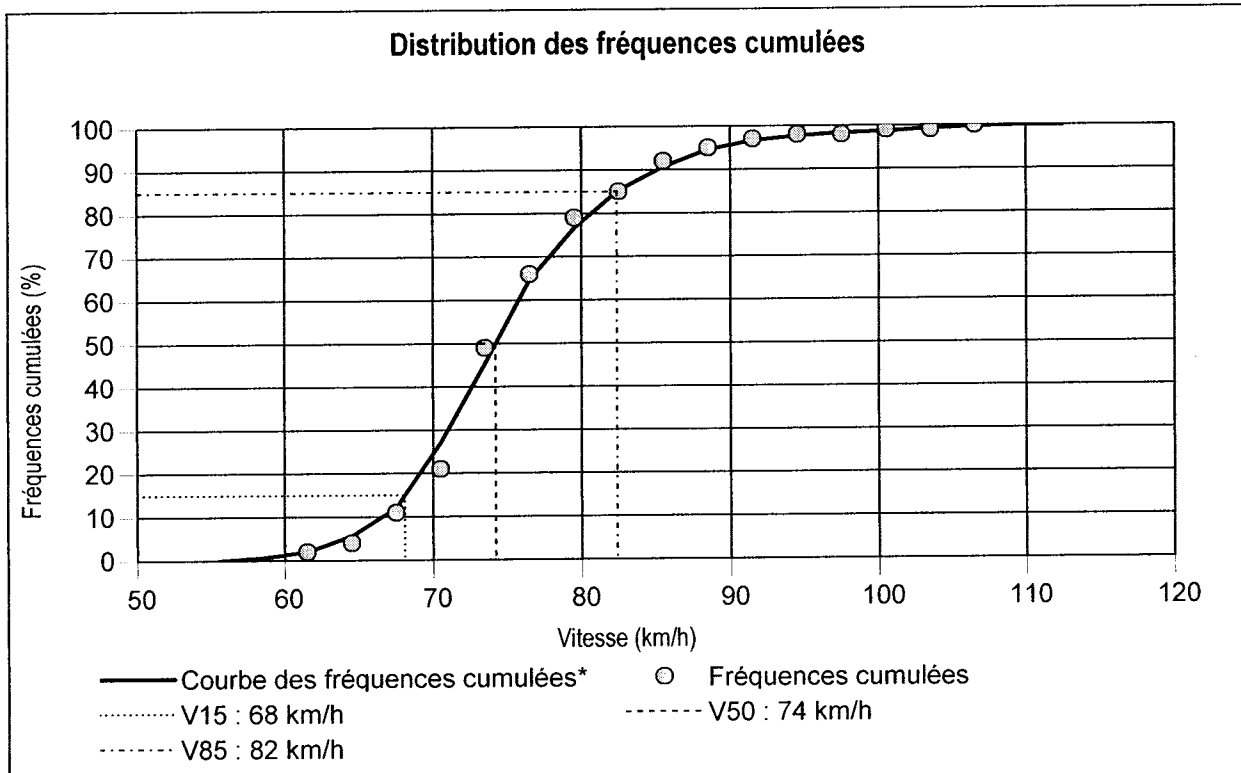


DISTRIBUTION DES FRÉQUENCES



\* Moyenne mobile

DISTRIBUTION DES FRÉQUENCES CUMULÉES



\* Moyenne mobile

**DONNÉES**

Localisation : Entrée privé chemin conservatoire  
 Sens du trafic : Direction Est Vitesse affichée : 70 km/h  
 Date : 3 novembre 2008 Heure de début : 14:30 Heure de fin : 15:10  
 Température : Analyte : Caroline Couture

**TABLE DE DONNÉES DES VITESSES (KM/H)**

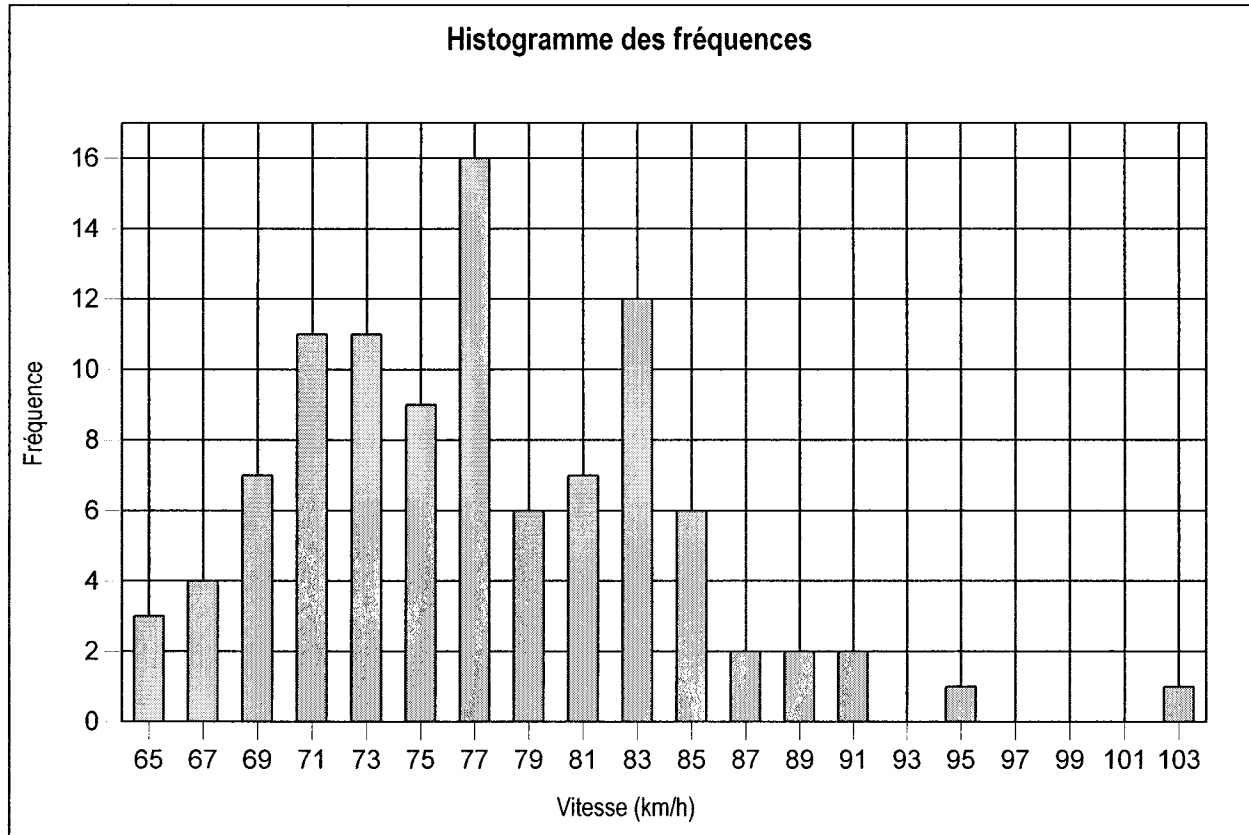
#	Vitesse	#	Vitesse	#	Vitesse	#	Vitesse	#	Vitesse	#	Vitesse	#	Vitesse
1	77,8	14	68	27	73,7	40	77,8	53	88,1	66	74,1	79	74,7
2	67,9	15	78,3	28	82,4	41	80,6	54	82,1	67	82,9	80	75,3
3	71,7	16	89,6	29	81,5	42	78,2	55	84,7	68	75,8	81	68,6
4	68,1	17	86,7	30	66	43	76,6	56	83,1	69	77,1	82	103,1
5	64,1	18	68,3	31	73,5	44	72,6	57	91,6	70	70,8	83	80,6
6	87,8	19	72,9	32	83,3	45	68,9	58	76,3	71	79	84	76,2
7	71,5	20	85,8	33	76,9	46	77,3	59	82,8	72	77,2	85	73,1
8	78,1	21	79,6	34	94,7	47	70,6	60	70,9	73	73,8	86	76,7
9	71,9	22	76,8	35	75,8	48	84,5	61	77,9	74	81,6	87	82,7
10	76	23	82,1	36	72,5	49	77,5	62	91,2	75	70,7	88	71,6
11	72,4	24	78,4	37	84,8	50	81,4	63	67	76	71,1	89	77,5
12	68,3	25	68,5	38	74	51	74,2	64	82,4	77	78	90	83,8
13	83,7	26	84,3	39	85,7	52	70,3	65	65	78	72,8	91	80,1

**TABLE DE DISTRIBUTION DES FRÉQUENCES**

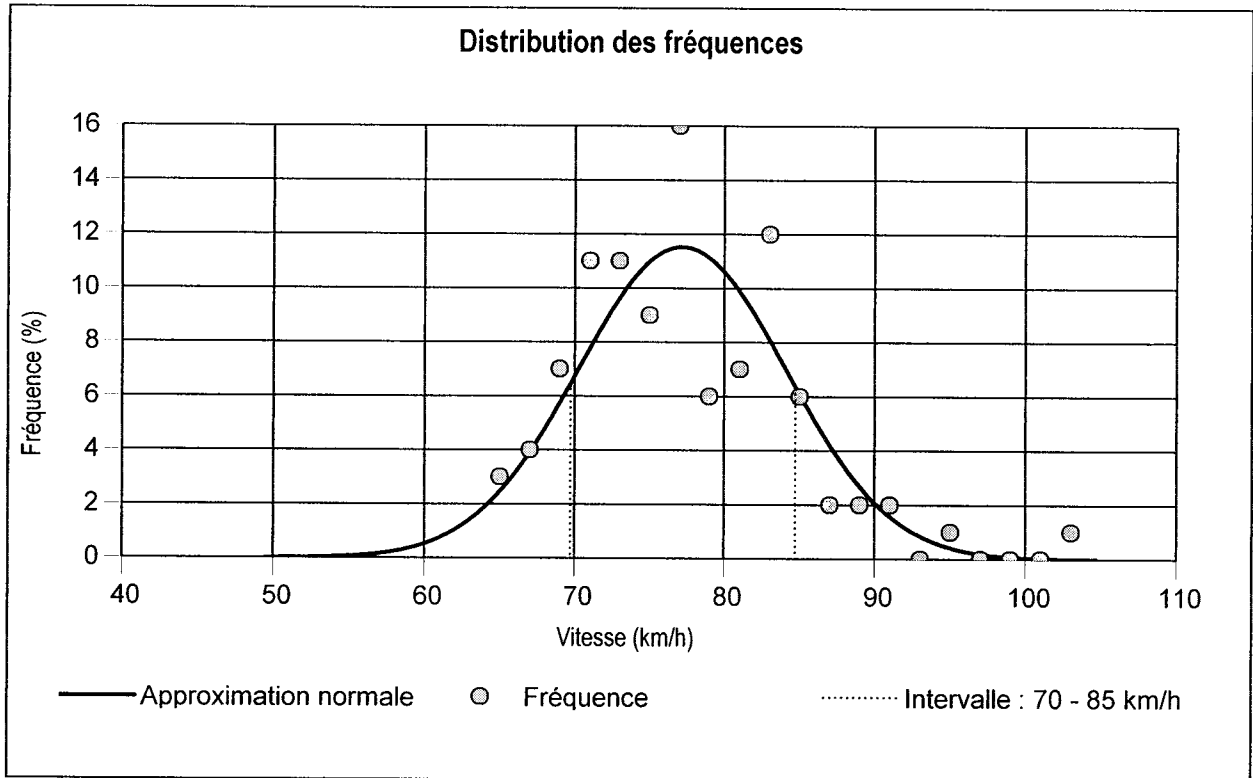
Vitesse minimale : 64,1 km/h Vitesse moyenne : 77,2 km/h  
 Vitesse maximale : 103,1 km/h Écart-type : 6,9 km/h

Classe de vitesse (km/h)	Vitesse centrale (km/h)	Fréquence	Pourcentage (%)	Pourcentage cumulatif (%)
64 - 66	65	3	3,0	3,0
66 - 68	67	4	4,0	7,0
68 - 70	69	7	7,0	14,0
70 - 72	71	11	11,0	25,0
72 - 74	73	11	11,0	36,0
74 - 76	75	9	9,0	45,0
76 - 78	77	16	16,0	61,0
78 - 80	79	6	6,0	67,0
80 - 82	81	7	7,0	74,0
82 - 84	83	12	12,0	86,0
84 - 86	85	6	6,0	92,0
86 - 88	87	2	2,0	94,0
88 - 90	89	2	2,0	96,0
90 - 92	91	2	2,0	98,0
92 - 94	93	0	0,0	98,0
94 - 96	95	1	1,0	99,0
96 - 98	97	0	0,0	99,0
98 - 100	99	0	0,0	99,0
100 - 102	101	0	0,0	99,0
102 - 104	103	1	1,0	100,0
Totaux :		100	100,0	

HISTOGRAMME DES FRÉQUENCES



DISTRIBUTION DES FRÉQUENCES



DISTRIBUTION DES FRÉQUENCES CUMULÉES

