



Étude portant sur la protection des territoires agricoles au Québec

Sondage SOM-R Édition Janvier 2004 (vague 3)
Faits saillants présentés à
L'Union des producteurs agricoles du Québec (UPA)

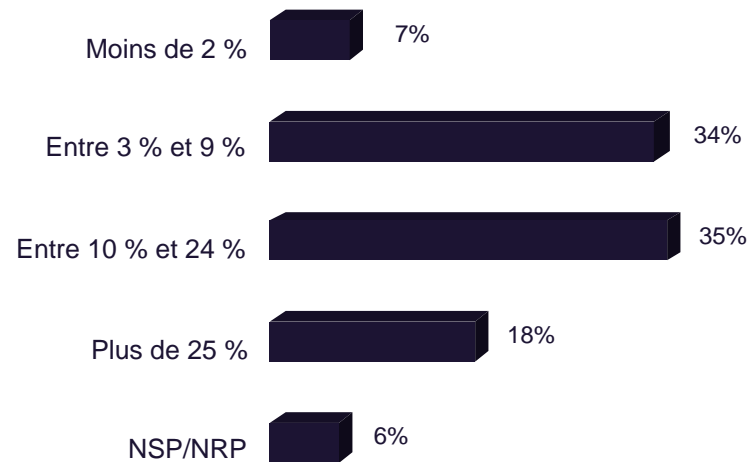
Réf: R04513v1p1UPA.ppt

Janvier 2004

Faits saillants - Protection des territoires agricoles

« Selon vous, le pourcentage des terres agricoles réservées à l'agriculture (culture et élevage) sur l'ensemble du territoire québécois se situe-t-il à ... ? »

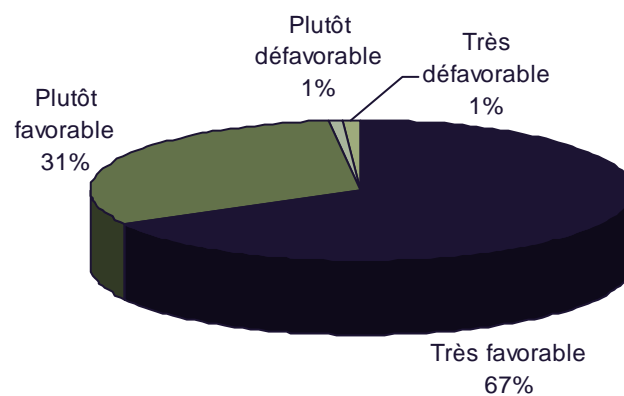
(n : 1000)



Faits saillants - Protection des territoires agricoles (suite)

« Êtes-vous... à ce que les terres agricoles soient protégées, c'est-à-dire que les sols soient réservés à l'agriculture? »

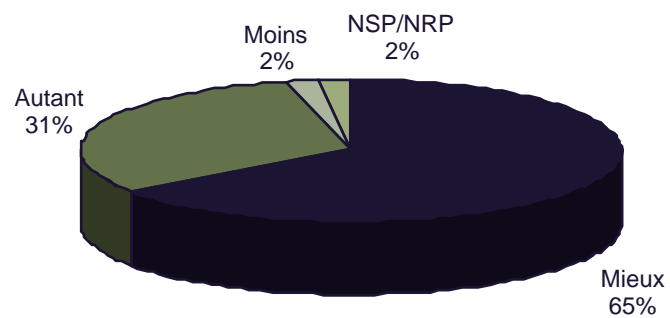
(n : 1000)



Faits saillants - Protection des territoires agricoles (suite)

« Les terres agricoles devraient-elles être... protégées que maintenant? »


(n : 1000)



Faits saillants - Protection des territoires agricoles (suite)

« En qui avez-vous le plus confiance pour protéger les terres agricoles? Est-ce...? »

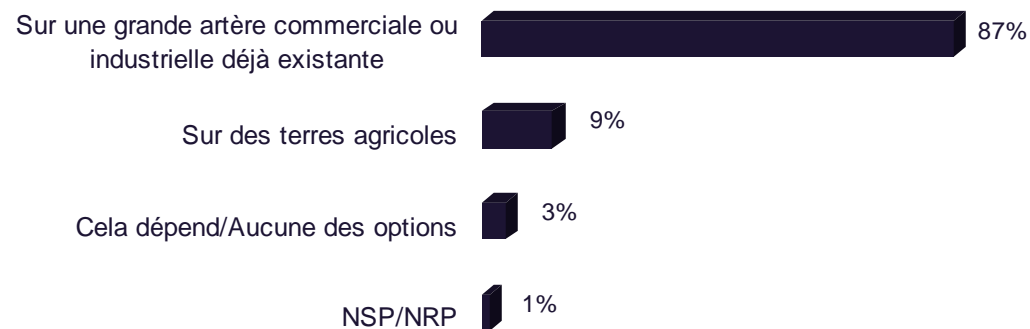
(n : 1000)



Faits saillants - Protection des territoires agricoles (suite)

« Si le gouvernement du Québec devait choisir dans votre région un tracé pour construire une nouvelle autoroute, préféreriez-vous qu'elle passe...? »

(n : 1000)



Méthodologie détaillée

Objectif

- L'objectif de cette annexe est de réunir les informations sur le déroulement de l'enquête téléphonique. Pour ce faire, nous expliquons la méthodologie utilisée et nous en présentons les résultats administratifs, de façon à bien préciser les limites de l'étude et la portée des résultats.

Plan de sondage

Population cible

- L'ensemble des adultes québécois constituent la population cible de la présente étude.

Base de sondage

- L'échantillon initial a été généré aléatoirement à partir de tous les échanges téléphoniques valides couvrant le territoire à l'étude et à l'aide du progiciel CONTACT de SOM.

Plan d'échantillonnage

- Échantillonnage à deux degrés :
 - Au premier degré : échantillonnage stratifié non proportionnel de ménages en trois grandes régions.
 - Au second degré : une personne âgée de 18 ans ou plus est choisie dans le ménage selon une procédure informatisée de sélection aléatoire simple basée sur l'âge.

Strate	Ensemble	RMR de Montréal	RMR de Québec	Ailleurs en province
Nombre visé	1000	400	300	300
Entrevues complétées	1000	397	303	300

Méthodologie détaillée (suite)

Questionnaire

- Le questionnaire a été élaboré par le requérant, puis révisé et programmé par SOM. Le questionnaire final a été soumis à l'approbation du client. Les entretiens ont été conduites en français et en anglais.

Collecte

Période de collecte

- Du 21 au 28 janvier 2004.

Mode d'entrevue

- Téléphonique assistée par ordinateur.
- Gestion informatisée des numéros de téléphone.
- Jusqu'à huit appels ont été faits pour tenter de joindre les personnes échantillonnées.

Résultats des appels (les résultats détaillés sont présentés à la page suivante)

- | | |
|-----------------------|--------|
| ■ Taux de non-réponse | 16,6 % |
| ■ Taux de refus | 34,2 % |
| ■ Taux de réponse | 49,3 % |
-
- Marge d'erreur d'ensemble (n : 1000) : 3,7 %