


**LÉGENDE**

- ☒ : DÉPRESSIONS (DRAINAGE)  
800x900x800mm
- ⊕ : REGARDS
- : TUYAU D'ÉVENT
- : GARDE-CORPS

**REVISIONS**

NO	DATE	DESCRIPTION	ÉLABORÉ	APPRUVÉ
02	03/27	EMIS POUR ETUDE D'IMPACT	M.P.	
03	04/02	INCORPORER	M.P.	

02 03 27 EMIS POUR ETUDE D'IMPACT M.P.  
03 04 02 INCORPORER M.P.



- A = No de détail
- B = No de la feuille de détail
- C = No de la feuille de support de détail

MUNICIPALITÉ D'ANGLIER  
LAC DES QUINZE

Projet  
AMÉNAGEMENT  
HYDROÉLECTRIQUE D'ANGLIER

Dessin  
CENTRALE  
VUES EN PLANS

Échelle  
1 : 200

Projeté par  
S. Trépanier, Ing.  
J.-F. Marcier, Ing.

Dessiné par  
N. Roberge, Tech.

Vérifié par  
S. Trépanier, Ing.  
J.-F. Marcier, Ing.

Approuvé par

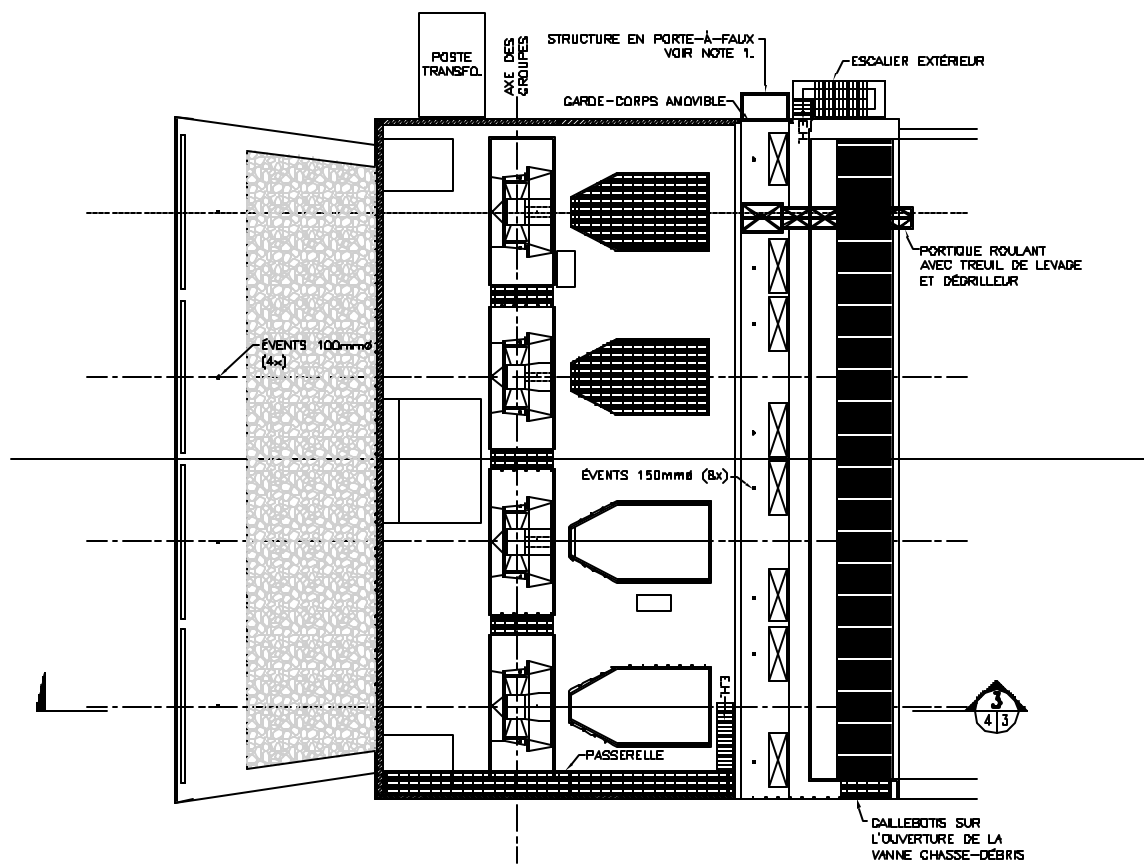
Date  
08/01/02

No  
M08531-E-004

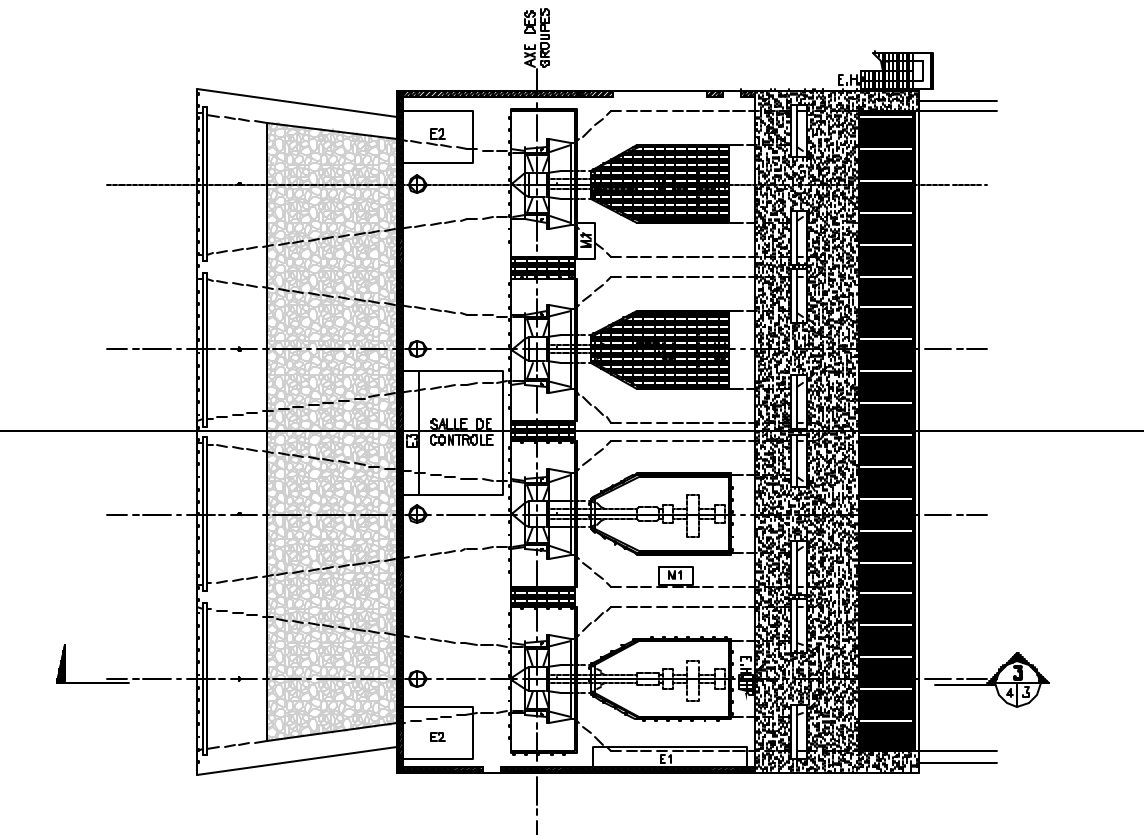
**TABLEAU DES ÉQUIPEMENTS**

REPÈRE	DESCRIPTION	FOURNIS PAR	INSTALLÉS PAR
E1	PANNEAUX DISTRIBUTION ÉLECTRIQUE AC ET CC, BATTERIES ET CHARGEURS	TURBINIER	TURBINIER
E2	ARMOIRE DE COMMUTATION (SWITCHGEAR)	TURBINIER	TURBINIER
E3	PANNEAU DE CONTRÔLE	TURBINIER	TURBINIER
N1	CENTRALE HYDRAULIQUE DE COMMANDE	TURBINIER	TURBINIER
N2	GÉNÉRATRICE	TURBINIER	TURBINIER
N3	MULTIPLIEUR (SI NÉCESSAIRE)	TURBINIER	TURBINIER
M4	CENTRALE DE FILTRATION D'EAU	TURBINIER	TURBINIER
N5	CENTRALE DE LUBRIFICATION	TURBINIER	TURBINIER
N6	REGARD	ENTREPRENEUR	ENTREPRENEUR
N7	PRISE DE PRESSION, INDEX TEST	TURBINIER	ENTREPRENEUR
N8	HÔTTE DE VENTILATION DE GÉNÉRATRICE	ENTREPRENEUR	ENTREPRENEUR
D1	PRISE DE PRESSION, DÉTECTEUR NIVEAU AMONT	TURBINIER	ENTREPRENEUR
	TUYAUTE DE LA PRISE DE PRESSION, DÉTECTEUR NIVEAU AMONT (30mm Ø ACIER NOIR)	ENTREPRENEUR	ENTREPRENEUR
C2	PRISE DE PRESSION, DÉTECTEUR NIVEAU AVAL	TURBINIER	ENTREPRENEUR
	TUYAUTE DE LA PRISE DE PRESSION, DÉTECTEUR NIVEAU AVAL (30mm Ø ACIER NOIR)	ENTREPRENEUR	ENTREPRENEUR
C3	DRAIN CHAMBRE D'EAU (125mm Ø)	ENTREPRENEUR	ENTREPRENEUR
C4	DRAIN ASPIRATEUR (150mm Ø)	ENTREPRENEUR	ENTREPRENEUR
C5	PRISE DE PRESSION CHAMBRE D'EAU	TURBINIER	ENTREPRENEUR
	TUYAUTE DE LA PRISE DE PRESSION, CHAMBRE D'EAU (12mm Ø ACIER INOXYDABLE)	ENTREPRENEUR	ENTREPRENEUR
C6	PRISE DE PRESSION ASPIRATEUR	TURBINIER	ENTREPRENEUR
	TUYAUTE DE LA PRISE DE PRESSION, ASPIRATEUR (12mm Ø ACIER INOXYDABLE)	ENTREPRENEUR	ENTREPRENEUR

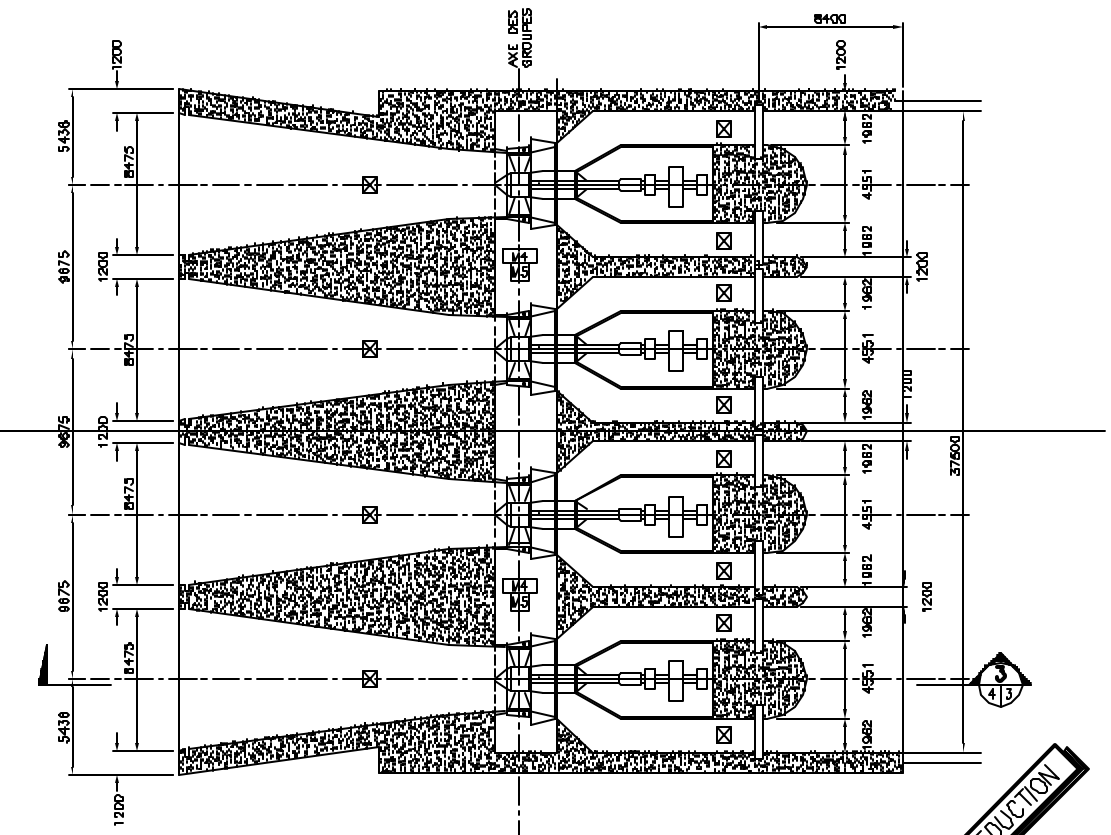
**NOTE:**  
1- LA STRUCTURE DOIT SUPPORTER LE POIDS DU PORTIQUE ROULANT ET AVOIR LA CAPACITÉ DE HESSE DE LA MARCHANDISE SUR LE BARRAGE (SELON LE TONNAGE DU TREUIL).



VUE EN PLAN - ÉLÉVATION 265.50  
ÉCHELLE : 1:200



VUE EN PLAN - ÉLÉVATION 258.10 - PLANCHER  
ÉCHELLE : 1:200



VUE EN PLAN - ÉLÉVATION 251.80 - TURBINE  
ÉCHELLE : 1:200

REDUCTION