

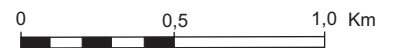


LÉGENDE :

-  Courbes de concentrations
-  Limite de propriété

ÉCHELLE 1 : 25 000



**CONCENTRATIONS MOYENNES ANNUELLES
DE PARTICULES ($\mu\text{g}/\text{m}^3$) - Année 1996**



PROJET : 7953

DATE : Août 2001

FIGURE : E-4.1