

ANNEXE 1

Comptages de circulation

Avenue Champlain / Rue Royale

Réseau 1
 Municipalité MALARTIC
 Observateurs Alain Dion

Date du comptage : Mardi 11 mars 2008
 Température(AM) : Clair
 Température(PM) : Clair
 Compilé par : André Milot

Comptage de véhicules équivalents et de piétons

Période : 07:00 à 10:00

	DU NORD					DE L'EST					DU SUD					DE L'OUEST					Total véh équiv.	Total piétons
	P	D	TD	G	Total	P	D	TD	G	Total	P	D	TD	G	Total	P	D	TD	G	Total		
7:00	1	0	63	0	63	0	0	0	2	2	0	1	35	0	36	0	0	0	0	0	101	1
7:15	0	0	76	0	76	0	1	0	7	8	0	3	41	0	44	1	0	0	0	0	127	1
7:30	0	0	86	0	86	1	1	0	15	16	1	3	49	0	52	0	0	0	0	0	154	2
7:45	0	0	70	2	72	0	1	0	8	9	0	2	46	0	48	0	0	0	0	0	129	0
8:00	0	0	65	0	65	0	0	0	6	6	0	4	38	0	42	1	0	0	0	0	113	1
8:15	0	0	43	1	44	0	1	0	4	5	0	10	68	0	78	0	0	0	0	0	126	0
8:30	1	0	57	2	59	0	0	0	6	6	0	9	51	0	60	0	0	0	0	0	125	1
8:45	0	0	43	2	45	0	0	0	1	1	0	2	57	0	58	0	0	0	0	0	104	0
9:00	0	0	45	0	45	0	0	0	2	2	0	0	20	0	20	0	0	0	0	0	67	0
9:15	0	0	35	0	35	0	2	0	6	8	1	2	31	0	33	0	0	0	0	0	76	1
9:30	0	0	40	0	40	0	0	0	6	6	0	2	33	0	34	0	0	0	0	0	80	0
9:45	0	0	40	1	41	0	1	0	1	2	0	2	42	0	44	0	0	0	0	0	87	0
Total	2	0	661	8	669	1	7	0	64	71	2	39	509	0	548	2	0	0	0	0	1287	7
PHF	0,00	0,00	0,77	0,38	0,78	0,25	0,75	0,00	0,54	0,55	0,25	0,48	0,74	0,00	0,71	0,25	0,00	0,00	0,00	0,00	0,85	0,38
%Camion					7,6%					0,0%					11,0%						0,0%	8,6%

Période : 15:00 à 18:00

	DU NORD					DE L'EST					DU SUD					DE L'OUEST					Total véh équiv.	Total piétons
	P	D	TD	G	Total	P	D	TD	G	Total	P	D	TD	G	Total	P	D	TD	G	Total		
15:15	0	0	50	3	53	0	1	0	3	4	0	1	63	0	64	0	0	0	0	0	120	0
15:30	1	0	44	3	47	0	3	0	1	4	0	4	65	0	69	3	0	0	0	0	120	4
15:45	0	0	59	4	63	0	2	0	4	6	0	5	63	0	68	1	0	0	0	0	137	1
16:00	0	0	62	1	63	0	0	0	3	3	0	4	82	0	86	0	0	0	0	0	152	0
16:15	0	0	68	2	70	0	2	0	2	4	0	8	72	0	80	0	0	0	0	0	153	0
16:30	0	0	60	4	64	0	1	0	3	4	0	6	74	0	80	0	0	0	0	0	148	0
16:45	0	0	74	2	76	0	0	0	7	7	0	4	72	0	76	0	0	0	0	0	159	0
17:00	2	0	58	0	58	0	0	0	1	1	0	3	92	0	95	0	0	0	0	0	154	2
17:15	0	0	56	1	57	0	1	0	1	2	0	8	95	0	103	0	0	0	0	0	161	0
17:30	0	0	56	0	56	0	1	0	3	4	0	9	101	0	110	0	0	0	0	0	170	0
17:45	0	0	48	1	49	0	0	0	5	5	0	4	73	0	77	2	0	0	0	0	131	2
Total	3	0	632	21	653	0	11	0	33	44	0	56	849	0	905	6	0	0	0	0	1602	9
PHF	0,25	0,00	0,82	0,38	0,81	0,00	0,50	0,00	0,43	0,50	0,00	0,67	0,89	0,00	0,87	0,00	0,00	0,00	0,00	0,00	0,95	0,25
%Camion					8,5%					0,0%					4,3%						0,0%	5,9%

Grand total : 2889 16

Avenue Champlain / Rue Royale

Réseau 1
 Municipalité MALARTIC
 Observateurs Alain Dion

Date du comptage : Mardi 11 mars 2008

Température(AM) : Clair

Température(PM) : Clair

Compilé par : André Milot

Comptage pour les automobiles

Période : 07:00 à 10:00

	DU NORD				DE L'EST				DU SUD				DE L'OUEST				Total
	D	TD	G	Total	D	TD	G	Total	D	TD	G	Total	D	TD	G	Total	
7:00	0	60	0	60	0	0	2	2	1	23	0	24	0	0	0	0	86
7:15	0	71	0	71	1	0	7	8	1	32	0	33	0	0	0	0	112
7:30	0	75	0	75	1	0	15	16	3	43	0	46	0	0	0	0	137
7:45	0	64	2	66	1	0	8	9	2	40	0	42	0	0	0	0	117
8:00	0	59	0	59	0	0	6	6	4	36	0	40	0	0	0	0	105
8:15	0	40	1	41	1	0	2	3	10	63	0	73	0	0	0	0	117
8:30	0	48	2	50	0	0	6	6	9	42	0	51	0	0	0	0	107
8:45	0	38	2	40	0	0	1	1	0	40	0	40	0	0	0	0	81
9:00	0	34	0	34	0	0	2	2	0	20	0	20	0	0	0	0	56
9:15	0	29	0	29	2	0	6	8	2	22	0	24	0	0	0	0	61
9:30	0	34	0	34	0	0	6	6	0	25	0	25	0	0	0	0	65
9:45	0	29	1	30	1	0	1	2	2	36	0	38	0	0	0	0	70
Total	0	581	8	589	7	0	62	69	34	422	0	456	0	0	0	0	1114
PHF	0,00	0,79	0,38	0,80	0,75	0,00	0,52	0,53	0,48	0,72	0,00	0,69	0,00	0,00	0,00	0,00	0,87

Période : 15:00 à 18:00

	DU NORD				DE L'EST				DU SUD				DE L'OUEST				Total
	D	TD	G	Total	D	TD	G	Total	D	TD	G	Total	D	TD	G	Total	
15:15	0	39	3	42	1	0	3	4	1	55	0	56	0	0	0	0	102
15:30	0	38	3	41	3	0	1	4	4	54	0	58	0	0	0	0	103
15:45	0	51	4	55	2	0	4	6	5	60	0	65	0	0	0	0	126
16:00	0	53	1	54	0	0	3	3	4	70	0	74	0	0	0	0	131
16:15	0	60	2	62	2	0	2	4	8	67	0	75	0	0	0	0	141
16:30	0	55	4	59	1	0	3	4	6	71	0	77	0	0	0	0	140
16:45	0	65	2	67	0	0	7	7	4	64	0	68	0	0	0	0	142
17:00	0	49	0	49	0	0	1	1	3	84	0	87	0	0	0	0	137
17:15	0	48	1	49	1	0	1	2	8	93	0	101	0	0	0	0	152
17:30	0	48	0	48	1	0	3	4	9	98	0	107	0	0	0	0	159
17:45	0	42	1	43	0	0	5	5	4	67	0	71	0	0	0	0	119
Total	0	548	21	569	11	0	33	44	56	783	0	839	0	0	0	0	1452
PHF	0,00	0,81	0,38	0,79	0,50	0,00	0,43	0,50	0,67	0,86	0,00	0,85	0,00	0,00	0,00	0,00	0,93

Grand total : 2566

Avenue Champlain / Rue Royale

Réseau 1
 Municipalité MALARTIC
 Observateurs Alain Dion

Date du comptage : Mardi 11 mars 2008
 Température(AM) : Clair
 Température(PM) : Clair
 Compilé par : André Milot

Comptage pour les véhicules lourds

Période : 07:00 à 10:00

	DU NORD				DE L'EST				DU SUD				DE L'OUEST				Total	
	D	TD	G	Total	D	TD	G	Total	D	TD	G	Total	D	TD	G	Total		
7:00	0	2	0	2	0	0	0	0	0	0	8	0	8	0	0	0	0	10
7:15	0	3	0	3	0	0	0	0	0	0	6	0	6	0	0	0	0	9
7:30	0	6	0	6	0	0	0	0	0	0	4	0	4	0	0	0	0	10
7:45	0	4	0	4	0	0	0	0	0	0	3	0	3	0	0	0	0	7
8:00	0	3	0	3	0	0	0	0	0	0	1	0	1	0	0	0	0	4
8:15	0	2	0	2	0	0	0	0	0	0	3	0	3	0	0	0	0	5
8:30	0	5	0	5	0	0	0	0	0	0	6	0	6	0	0	0	0	11
8:45	0	3	0	3	0	0	0	0	0	1	10	0	11	0	0	0	0	14
9:00	0	6	0	6	0	0	0	0	0	0	0	0	0	0	0	0	0	6
9:15	0	4	0	4	0	0	0	0	0	0	6	0	6	0	0	0	0	10
9:30	0	4	0	4	0	0	0	0	0	0	5	0	5	0	0	0	0	9
9:45	0	7	0	7	0	0	0	0	0	0	4	0	4	0	0	0	0	11
Total	0	49	0	49	0	0	0	0	0	1	56	0	57	0	0	0	0	106
PHF	0,00	0,63	0,00	0,63	0,00	0,00	0,00	0,00	0,00	0,00	0,69	0,00	0,69	0,00	0,00	0,00	0,00	0,65

Période : 15:00 à 18:00

	DU NORD				DE L'EST				DU SUD				DE L'OUEST				Total	
	D	TD	G	Total	D	TD	G	Total	D	TD	G	Total	D	TD	G	Total		
15:15	0	7	0	7	0	0	0	0	0	0	5	0	5	0	0	0	0	12
15:30	0	4	0	4	0	0	0	0	0	0	7	0	7	0	0	0	0	11
15:45	0	5	0	5	0	0	0	0	0	0	2	0	2	0	0	0	0	7
16:00	0	6	0	6	0	0	0	0	0	0	6	0	6	0	0	0	0	12
16:15	0	4	0	4	0	0	0	0	0	0	2	0	2	0	0	0	0	6
16:30	0	3	0	3	0	0	0	0	0	0	2	0	2	0	0	0	0	5
16:45	0	5	0	5	0	0	0	0	0	0	3	0	3	0	0	0	0	8
17:00	0	6	0	6	0	0	0	0	0	0	5	0	5	0	0	0	0	11
17:15	0	4	0	4	0	0	0	0	0	0	0	0	0	0	0	0	0	4
17:30	0	5	0	5	0	0	0	0	0	0	2	0	2	0	0	0	0	7
17:45	0	4	0	4	0	0	0	0	0	0	4	0	4	0	0	0	0	8
Total	0	53	0	53	0	0	0	0	0	0	38	0	38	0	0	0	0	91
PHF	0,00	0,83	0,00	0,83	0,00	0,00	0,00	0,00	0,00	0,00	0,50	0,00	0,50	0,00	0,00	0,00	0,00	0,68

Grand total : 197

Avenue Champlain / Rue Royale

Réseau 1
 Municipalité MALARTIC
 Observateurs Alain Dion

Date du comptage : Mardi 11 mars 2008
 Température(AM) : Clair
 Température(PM) : Clair
 Compilé par : André Milot

Comptage pour les autobus

Période : 07:00 à 10:00

	DU NORD				DE L'EST				DU SUD				DE L'OUEST				Total	
	D	TD	G	Total	D	TD	G	Total	D	TD	G	Total	D	TD	G	Total		
7:00	0	0	0	0	0	0	0	0	0	0	0	0	0	0	0	0	0	0
7:15	0	0	0	0	0	0	0	0	0	1	0	0	1	0	0	0	0	1
7:30	0	1	0	1	0	0	0	0	0	0	0	0	0	0	0	0	0	1
7:45	0	0	0	0	0	0	0	0	0	0	1	0	1	0	0	0	0	1
8:00	0	1	0	1	0	0	0	0	0	0	0	0	0	0	0	0	0	1
8:15	0	0	0	0	0	0	1	1	0	0	0	0	0	0	0	0	0	1
8:30	0	1	0	1	0	0	0	0	0	0	0	0	0	0	0	0	0	1
8:45	0	0	0	0	0	0	0	0	0	0	1	0	1	0	0	0	0	1
9:00	0	1	0	1	0	0	0	0	0	0	0	0	0	0	0	0	0	1
9:15	0	0	0	0	0	0	0	0	0	0	0	0	0	0	0	0	0	0
9:30	0	0	0	0	0	0	0	0	0	1	0	0	1	0	0	0	0	1
9:45	0	0	0	0	0	0	0	0	0	0	0	0	0	0	0	0	0	0
Total	0	4	0	4	0	0	1	1	2	2	0	4	0	0	0	0	0	9
PHF	0,00	0,50	0,00	0,50	0,00	0,00	0,25	0,25	0,00	0,25	0,00	0,25	0,00	0,00	0,00	0,00	0,00	1,00

Période : 15:00 à 18:00

	DU NORD				DE L'EST				DU SUD				DE L'OUEST				Total	
	D	TD	G	Total	D	TD	G	Total	D	TD	G	Total	D	TD	G	Total		
15:15	0	0	0	0	0	0	0	0	0	0	0	0	0	0	0	0	0	0
15:30	0	0	0	0	0	0	0	0	0	0	0	0	0	0	0	0	0	0
15:45	0	0	0	0	0	0	0	0	0	0	0	0	0	0	0	0	0	0
16:00	0	0	0	0	0	0	0	0	0	0	2	0	2	0	0	0	0	2
16:15	0	1	0	1	0	0	0	0	0	0	1	0	1	0	0	0	0	2
16:30	0	0	0	0	0	0	0	0	0	0	0	0	0	0	0	0	0	0
16:45	0	1	0	1	0	0	0	0	0	0	2	0	2	0	0	0	0	3
17:00	0	0	0	0	0	0	0	0	0	0	0	0	0	0	0	0	0	0
17:15	0	1	0	1	0	0	0	0	0	0	1	0	1	0	0	0	0	2
17:30	0	0	0	0	0	0	0	0	0	0	0	0	0	0	0	0	0	0
17:45	0	0	0	0	0	0	0	0	0	0	0	0	0	0	0	0	0	0
Total	0	3	0	3	0	0	0	0	0	6	0	6	0	0	0	0	0	9
PHF	0,00	0,50	0,00	0,50	0,00	0,00	0,00	0,00	0,00	0,38	0,00	0,38	0,00	0,00	0,00	0,00	0,00	0,42

Grand total : 18

Avenue Champlain / Rue Royale

Date du comptage : Mardi 11 mars 2008

Température(AM) : Clair

Température(PM) : Clair

Compilé par : André Milot

Réseau 1
 Municipalité MALARTIC
 Observateurs Alain Dion

Comptage de véhicules équivalents et de piétons

Période : 08:00 à 09:00

	DU NORD					DE L'EST					DU SUD					DE L'OUEST					Total véh. équiv.	Total piétons
	P	D	TD	G	Total	P	D	TD	G	Total	P	D	TD	G	Total	P	D	TD	G	Total		
8:00	0	0	65	0	65	0	0	0	6	6	0	4	38	0	42	1	0	0	0	0	113	1
8:15	0	0	43	1	44	0	1	0	4	5	0	10	68	0	78	0	0	0	0	0	126	0
8:30	1	0	57	2	59	0	0	0	6	6	0	9	51	0	60	0	0	0	0	0	125	1
8:45	0	0	43	2	45	0	0	0	1	1	0	2	57	0	58	0	0	0	0	0	104	0
Total	1	0	208	5	213	0	1	0	17	18	0	25	213	0	237	1	0	0	0	0	467	2
PHF	0,25	0,00	0,80	0,63	0,82	0,00	0,25	0,00	0,69	0,73	0,00	0,61	0,79	0,00	0,76	0,25	0,00	0,00	0,00	0,00	0,93	0,50
%Camion					6,3%					0,0%					9,3%						0,0%	7,6%

Période : 16:00 à 17:00

	DU NORD					DE L'EST					DU SUD					DE L'OUEST					Total véh. équiv.	Total piétons
	P	D	TD	G	Total	P	D	TD	G	Total	P	D	TD	G	Total	P	D	TD	G	Total		
16:00	0	0	62	1	63	0	0	0	3	3	0	4	82	0	86	0	0	0	0	0	152	0
16:15	0	0	68	2	70	0	2	0	2	4	0	8	72	0	80	0	0	0	0	0	153	0
16:30	0	0	60	4	64	0	1	0	3	4	0	6	74	0	80	0	0	0	0	0	148	0
16:45	0	0	74	2	76	0	0	0	7	7	0	4	72	0	76	0	0	0	0	0	159	0
Total	0	0	263	9	272	0	3	0	15	18	0	22	299	0	321	0	0	0	0	0	611	0
PHF	0,00	0,00	0,89	0,56	0,89	0,00	0,38	0,00	0,54	0,64	0,00	0,69	0,91	0,00	0,93	0,00	0,00	0,00	0,00	0,00	0,96	0,00
%Camion					6,9%					0,0%					4,2%						0,0%	5,2%

Grand total : | 1078 | 2

Remarques :

Avenue Champlain / Rue Royale

Réseau 1
 Municipalité MALARTIC
 Observateurs Alain Dion

Date du comptage : Mardi 11 mars 2008

Température(AM) : Clair

Température(PM) : Clair

Compilé par : André Milot

Comptage pour les automobiles

Période : 08:00 à 09:00

	DU NORD				DE L'EST				DU SUD				DE L'OUEST				Total
	D	TD	G	Total	D	TD	G	Total	D	TD	G	Total	D	TD	G	Total	
8:00	0	59	0	59	0	0	6	6	4	36	0	40	0	0	0	0	105
8:15	0	40	1	41	1	0	2	3	10	63	0	73	0	0	0	0	117
8:30	0	48	2	50	0	0	6	6	9	42	0	51	0	0	0	0	107
8:45	0	38	2	40	0	0	1	1	0	40	0	40	0	0	0	0	81
Total	0	185	5	190	1	0	15	16	23	181	0	204	0	0	0	0	410
PHF	0,00	0,78	0,63	0,81	0,25	0,00	0,63	0,67	0,58	0,72	0,00	0,70	0,00	0,00	0,00	0,00	0,88

Période : 16:00 à 17:00

	DU NORD				DE L'EST				DU SUD				DE L'OUEST				Total
	D	TD	G	Total	D	TD	G	Total	D	TD	G	Total	D	TD	G	Total	
16:00	0	53	1	54	0	0	3	3	4	70	0	74	0	0	0	0	131
16:15	0	60	2	62	2	0	2	4	8	67	0	75	0	0	0	0	141
16:30	0	55	4	59	1	0	3	4	6	71	0	77	0	0	0	0	140
16:45	0	65	2	67	0	0	7	7	4	64	0	68	0	0	0	0	142
Total	0	233	9	242	3	0	15	18	22	272	0	294	0	0	0	0	554
PHF	0,00	0,90	0,56	0,90	0,38	0,00	0,54	0,64	0,69	0,96	0,00	0,95	0,00	0,00	0,00	0,00	0,98

Grand total : 964

Comptage pour les véhicules lourds

Période : 08:00 à 09:00

	DU NORD				DE L'EST				DU SUD				DE L'OUEST				Total
	D	TD	G	Total	D	TD	G	Total	D	TD	G	Total	D	TD	G	Total	
8:00	0	3	0	3	0	0	0	0	0	1	0	1	0	0	0	0	4
8:15	0	2	0	2	0	0	0	0	0	3	0	3	0	0	0	0	5
8:30	0	5	0	5	0	0	0	0	0	6	0	6	0	0	0	0	11
8:45	0	3	0	3	0	0	0	0	1	10	0	11	0	0	0	0	14
Total	0	13	0	13	0	0	0	0	1	20	0	21	0	0	0	0	34
PHF	0,00	0,65	0,00	0,65	0,00	0,00	0,00	0,00	0,25	0,50	0,00	0,48	0,00	0,00	0,00	0,00	0,61

Période : 16:00 à 17:00

	DU NORD				DE L'EST				DU SUD				DE L'OUEST				Total
	D	TD	G	Total	D	TD	G	Total	D	TD	G	Total	D	TD	G	Total	
16:00	0	6	0	6	0	0	0	0	0	6	0	6	0	0	0	0	12
16:15	0	4	0	4	0	0	0	0	0	2	0	2	0	0	0	0	6
16:30	0	3	0	3	0	0	0	0	0	2	0	2	0	0	0	0	5
16:45	0	5	0	5	0	0	0	0	0	3	0	3	0	0	0	0	8
Total	0	18	0	18	0	0	0	0	0	13	0	13	0	0	0	0	31
PHF	0,00	0,75	0,00	0,75	0,00	0,00	0,00	0,00	0,00	0,54	0,00	0,54	0,00	0,00	0,00	0,00	0,65

Grand total : 65

Avenue Champlain / Rue Royale

Réseau 1
Municipalité MALARTIC
Observateurs Alain Dion

Date du comptage : Mardi 11 mars 2008

Température(AM) : Clair

Température(PM) : Clair

Compilé par : André Milot

Comptage pour les autobus

Période : 08:00 à 09:00

	DU NORD				DE L'EST				DU SUD				DE L'OUEST				Total	
	D	TD	G	Total	D	TD	G	Total	D	TD	G	Total	D	TD	G	Total		
8:00	0	1	0	1	0	0	0	0	0	0	0	0	0	0	0	0	0	1
8:15	0	0	0	0	0	0	1	1	0	0	0	0	0	0	0	0	0	1
8:30	0	1	0	1	0	0	0	0	0	0	0	0	0	0	0	0	0	1
8:45	0	0	0	0	0	0	0	0	0	1	0	1	0	0	0	0	0	1
Total	0	2	0	2	0	0	1	1	0	1	0	1	0	0	0	0	0	4
PHF	0,00	0,50	0,00	0,50	0,00	0,00	0,25	0,25	0,00	0,25	0,00	0,25	0,00	0,00	0,00	0,00	0,00	1,00

Période : 16:00 à 17:00

	DU NORD				DE L'EST				DU SUD				DE L'OUEST				Total	
	D	TD	G	Total	D	TD	G	Total	D	TD	G	Total	D	TD	G	Total		
16:00	0	0	0	0	0	0	0	0	0	2	0	2	0	0	0	0	0	2
16:15	0	1	0	1	0	0	0	0	0	1	0	1	0	0	0	0	0	2
16:30	0	0	0	0	0	0	0	0	0	0	0	0	0	0	0	0	0	0
16:45	0	1	0	1	0	0	0	0	0	2	0	2	0	0	0	0	0	3
Total	0	2	0	2	0	0	0	0	0	5	0	5	0	0	0	0	0	7
PHF	0,00	0,50	0,00	0,50	0,00	0,00	0,00	0,00	0,00	0,63	0,00	0,63	0,00	0,00	0,00	0,00	0,00	0,58
Grand total :																	11	

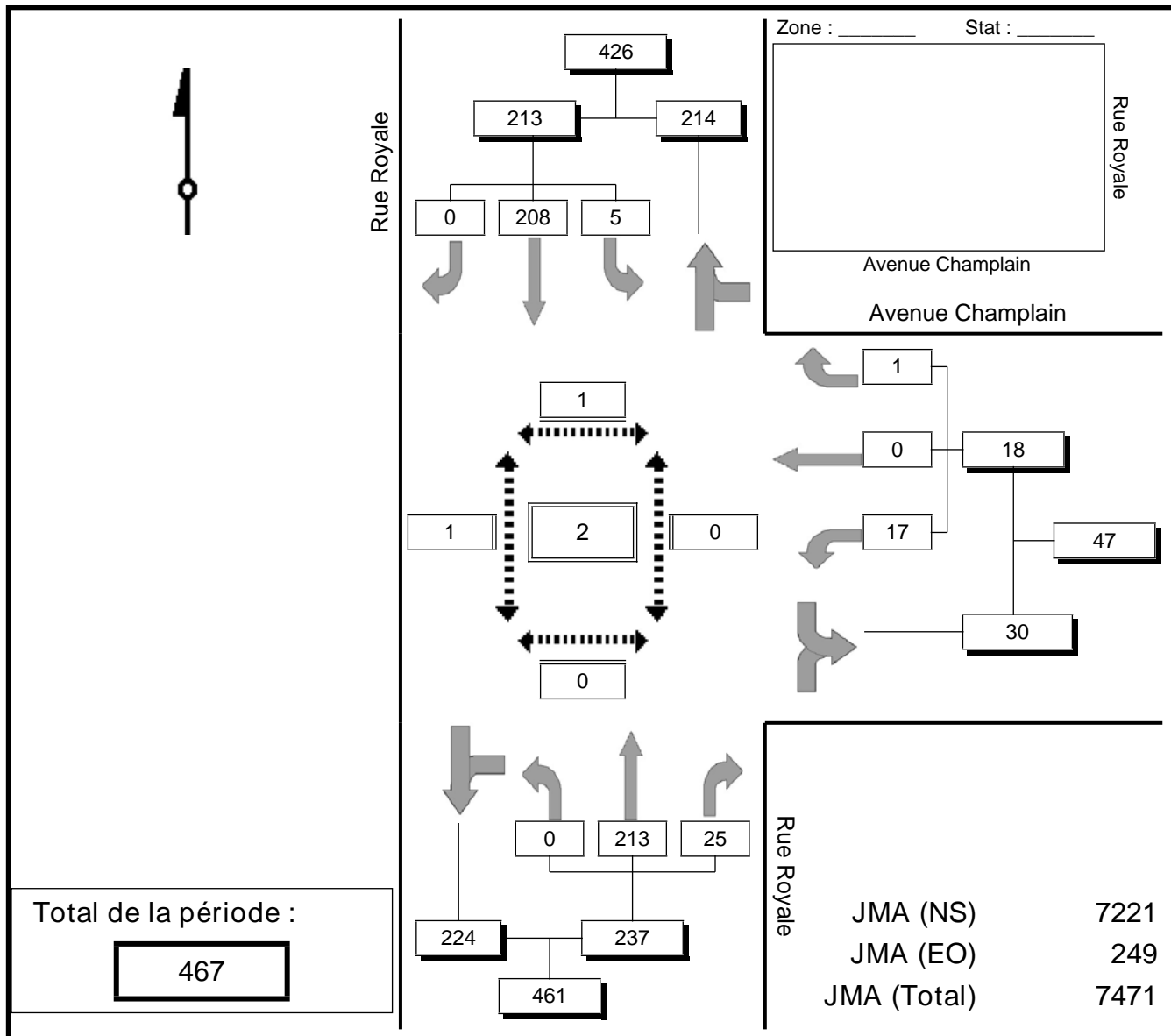
Avenue Champlain / Rue Royale

Réseau 1
 Municipalité MALARTIC
 Observateurs Alain Dion

Date du comptage : Mardi 11 mars 2008
 Température(AM) : Clair
 Température(PM) : Clair
 Compilé par : André Milot

Comptage de véhicules équivalents et de piétons

Période : 08:00 à 09:00



Pondération des banques : Automobiles (1) , Véhicules lourds (1,5) , Autobus (1,5)

Légende :	<div style="border: 2px solid black; display: inline-block; width: 20px; height: 10px;"></div> Totaux	<div style="border: 1px solid black; display: inline-block; width: 20px; height: 10px;"></div> Piétons
	<div style="border: 1px solid black; display: inline-block; width: 20px; height: 10px;"></div> Sorties	

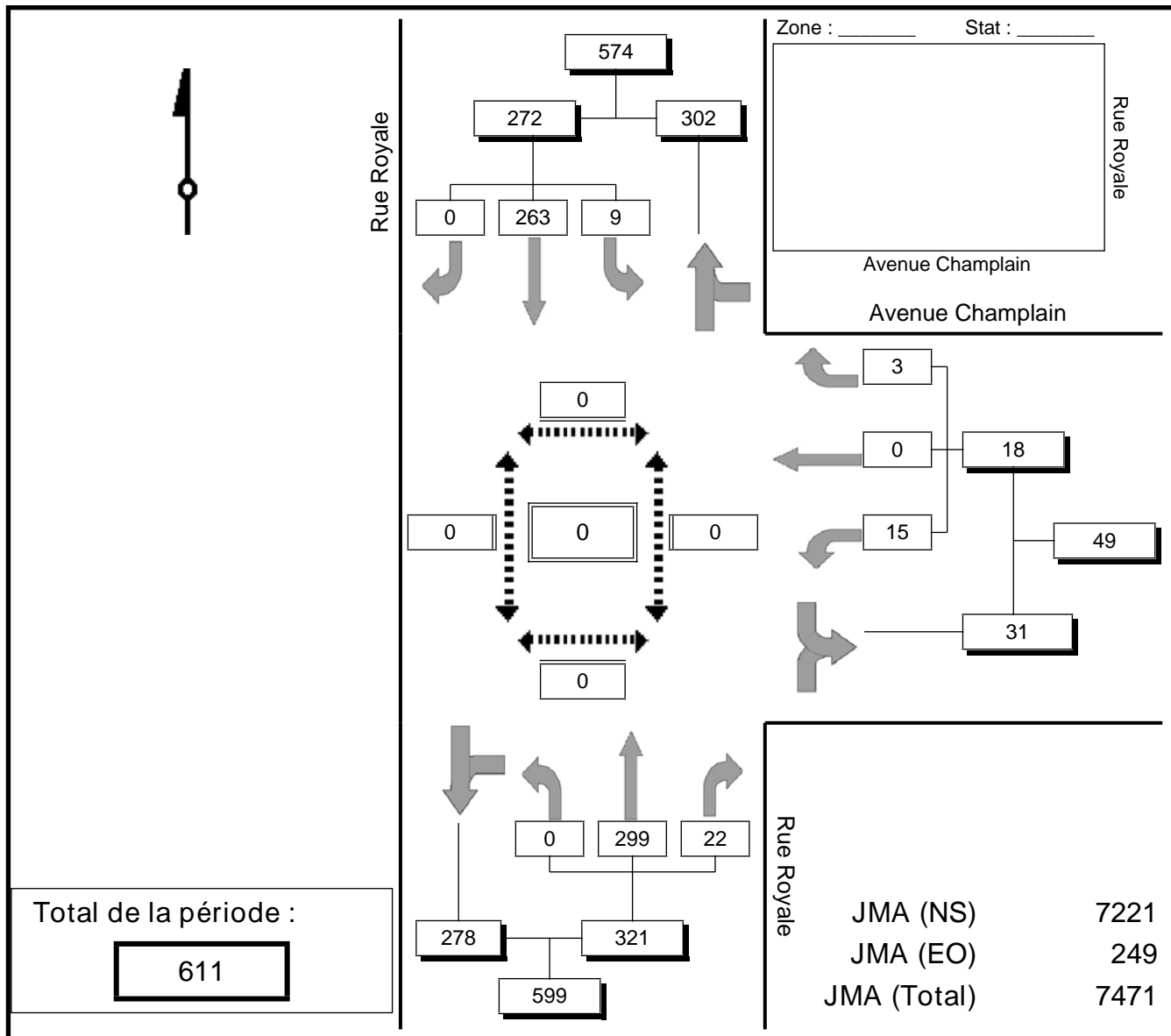
Avenue Champlain / Rue Royale

Réseau 1
 Municipalité MALARTIC
 Observateurs Alain Dion

Date du comptage : Mardi 11 mars 2008
 Température(AM) : Clair
 Température(PM) : Clair
 Compilé par : André Milot

Comptage de véhicules équivalents et de piétons

Période : 16:00 à 17:00



Pondération des banques : Automobiles (1) , Véhicules lourds (1,5) , Autobus (1,5)

Légende :	 Totaux	 Piétons
	 Sorties	

Avenue Saint-Louis / Rue Royale

Date du comptage : Mardi 19 février 2008

Réseau 1
 Municipalité MALARTIC
 Observateurs Alain Dion

Température(AM) : Clair

Température(PM) : Clair

Compilé par : André Milot

Comptage de véhicules équivalents et de piétons

Période : 07:00 à 08:00

	DU NORD					DE L'EST					DU SUD					DE L'OUEST					Total véh équiv.	Total piétons
	P	D	TD	G	Total	P	D	TD	G	Total	P	D	TD	G	Total	P	D	TD	G	Total		
7:00	0	0	46	3	48	0	2	1	6	9	0	1	47	1	49	1	3	1	0	4	110	1
7:15	2	1	87	1	89	2	3	1	2	6	0	0	41	2	43	1	16	2	0	18	156	5
7:30	1	0	74	2	76	1	4	1	0	5	0	0	44	2	46	1	11	2	1	14	140	3
7:45	2	1	56	2	59	3	2	2	2	6	0	0	53	1	54	0	7	0	1	8	127	5
Total	5	2	263	8	272	6	10	5	10	25	0	1	184	6	191	3	37	5	2	44	532	14
PHF	0,63	0,50	0,75	0,75	0,76	0,50	0,71	0,63	0,42	0,69	0,00	0,25	0,87	0,75	0,89	0,75	0,58	0,63	0,50	0,61	0,85	0,70
%Camion					6,9%					4,2%					17,7%					0,0%		9,9%

Période : 08:00 à 09:00

	DU NORD					DE L'EST					DU SUD					DE L'OUEST					Total véh équiv.	Total piétons
	P	D	TD	G	Total	P	D	TD	G	Total	P	D	TD	G	Total	P	D	TD	G	Total		
8:00	0	5	42	1	48	3	0	2	2	4	0	1	39	3	43	1	5	1	8	14	109	4
8:15	1	3	52	3	58	4	1	2	1	4	0	1	61	4	65	1	5	7	9	21	148	6
8:30	1	0	74	2	76	1	2	1	0	3	1	1	42	1	44	0	5	2	0	7	129	3
8:45	1	1	41	1	43	0	3	1	1	5	0	0	41	0	41	0	2	1	3	6	95	1
Total	3	9	209	7	225	8	6	6	4	16	1	3	182	8	192	2	17	11	20	48	481	14
PHF	0,75	0,45	0,71	0,58	0,74	0,50	0,50	0,75	0,50	0,80	0,25	0,75	0,75	0,54	0,74	0,50	0,85	0,39	0,56	0,57	0,81	0,58
%Camion					15,9%					0,0%					14,0%					0,0%		12,9%

Période : 09:00 à 10:00

	DU NORD					DE L'EST					DU SUD					DE L'OUEST					Total véh équiv.	Total piétons
	P	D	TD	G	Total	P	D	TD	G	Total	P	D	TD	G	Total	P	D	TD	G	Total		
9:00	1	3	61	1	65	1	0	0	3	3	2	0	33	0	33	0	1	1	1	3	104	4
9:15	0	0	45	0	45	1	0	0	1	1	1	0	48	1	49	0	2	0	2	4	99	2
9:30	0	1	40	0	41	0	3	0	1	4	0	1	34	1	36	0	2	0	3	5	85	0
9:45	1	4	37	1	41	1	1	0	1	2	0	0	33	1	34	0	3	0	2	5	82	2
Total	2	8	182	2	191	3	4	0	6	10	3	1	148	3	152	0	8	1	8	17	369	8
PHF	0,50	0,54	0,74	0,50	0,73	0,75	0,35	0,00	0,50	0,68	0,38	0,25	0,77	0,75	0,77	0,00	0,67	0,25	0,67	0,85	0,89	0,50
%Camion					16,5%					0,0%					22,8%					0,0%		17,8%

Avenue Saint-Louis / Rue Royale

Réseau 1
Municipalité MALARTIC
Observateurs Alain Dion

Date du comptage : Mardi 19 février 2008
Température(AM) : Clair
Température(PM) : Clair
Compilé par : André Milot

Période : 10:00 à 11:00

	DU NORD					DE L'EST					DU SUD					DE L'OUEST					Total véh équiv.	Total piétons
	P	D	TD	G	Total	P	D	TD	G	Total	P	D	TD	G	Total	P	D	TD	G	Total		
10:00	0	2	38	4	44	1	2	0	1	3	0	0	32	3	34	0	5	1	2	8	88	1
10:15	0	1	39	3	43	1	5	1	1	7	0	1	48	2	51	0	8	1	1	10	110	1
10:30	0	2	42	2	46	0	0	0	4	4	2	1	39	3	43	0	1	0	2	3	95	2
10:45	2	5	47	4	56	0	3	0	2	5	2	0	66	5	71	1	2	0	4	6	138	5
Total	2	10	165	13	188	2	10	1	8	19	4	2	184	13	198	1	16	2	9	27	431	9
PHF	0,25	0,50	0,88	0,81	0,84	0,50	0,53	0,25	0,50	0,71	0,50	0,50	0,70	0,63	0,70	0,25	0,48	0,50	0,56	0,66	0,78	0,45
%Camion					20,0%					5,6%					26,3%					20,8%		22,2%

Période : 11:00 à 12:00

	DU NORD					DE L'EST					DU SUD					DE L'OUEST					Total véh équiv.	Total piétons
	P	D	TD	G	Total	P	D	TD	G	Total	P	D	TD	G	Total	P	D	TD	G	Total		
11:00	0	2	44	4	50	0	3	2	0	5	1	0	40	2	42	0	0	0	1	1	98	1
11:15	0	3	44	2	48	3	5	4	2	11	0	2	27	0	29	1	2	0	6	8	95	4
11:30	1	3	31	4	38	0	0	0	2	2	0	2	57	1	60	0	2	2	4	8	107	1
11:45	0	1	47	3	51	1	2	0	1	3	0	2	44	4	50	0	3	0	0	3	107	1
Total	1	9	165	13	187	4	10	6	5	21	1	6	168	7	180	1	7	2	11	19	406	7
PHF	0,25	0,71	0,89	0,81	0,92	0,33	0,50	0,38	0,56	0,49	0,25	0,69	0,73	0,44	0,76	0,25	0,58	0,25	0,48	0,63	0,95	0,44
%Camion					23,4%					15,8%					19,5%					5,6%		20,4%

Période : 12:00 à 13:00

	DU NORD					DE L'EST					DU SUD					DE L'OUEST					Total véh équiv.	Total piétons
	P	D	TD	G	Total	P	D	TD	G	Total	P	D	TD	G	Total	P	D	TD	G	Total		
12:00	1	4	30	6	40	0	4	2	0	6	0	2	49	4	55	0	1	3	3	7	108	1
12:15	5	4	41	3	48	0	3	1	1	5	0	1	26	5	32	0	3	1	1	5	89	5
12:30	3	1	45	1	47	2	2	1	3	6	2	2	37	3	42	0	6	3	9	18	112	7
12:45	1	6	52	3	61	0	3	3	3	9	0	0	35	0	35	1	3	1	3	7	112	2
Total	10	15	167	13	195	2	12	7	7	26	2	5	147	12	164	1	13	8	16	37	421	15
PHF	0,50	0,63	0,81	0,54	0,80	0,25	0,75	0,58	0,58	0,72	0,25	0,63	0,75	0,60	0,74	0,25	0,54	0,67	0,46	0,52	0,94	0,54
%Camion					9,1%					0,0%					7,0%					0,0%		6,9%

Période : 13:00 à 14:00

	DU NORD					DE L'EST					DU SUD					DE L'OUEST					Total véh équiv.	Total piétons
	P	D	TD	G	Total	P	D	TD	G	Total	P	D	TD	G	Total	P	D	TD	G	Total		
13:00	0	1	46	0	47	1	4	1	1	6	1	0	34	1	35	0	2	0	5	7	95	2
13:15	0	5	53	0	58	1	3	0	1	4	1	0	27	0	27	0	2	0	4	6	95	2
13:30	1	2	50	2	54	1	1	2	0	3	0	1	47	1	49	0	3	1	3	7	113	2
13:45	1	3	36	2	41	1	3	3	2	8	2	2	34	1	37	1	5	0	3	8	92	5
Total	2	11	184	4	199	4	11	6	4	21	4	3	142	3	147	1	12	1	15	28	394	11
PHF	0,50	0,55	0,87	0,50	0,86	1,00	0,69	0,55	0,50	0,68	0,50	0,42	0,75	0,75	0,75	0,25	0,64	0,25	0,75	0,92	0,87	0,55
%Camion					12,3%					0,0%					13,9%					3,7%		11,6%

Avenue Saint-Louis / Rue Royale

Réseau 1
Municipalité MALARTIC
Observateurs Alain Dion

Date du comptage : Mardi 19 février 2008
Température(AM) : Clair
Température(PM) : Clair
Compilé par : André Milot

Période : 14:00 à 15:00

	DU NORD					DE L'EST					DU SUD					DE L'OUEST					Total véh équiv.	Total piétons
	P	D	TD	G	Total	P	D	TD	G	Total	P	D	TD	G	Total	P	D	TD	G	Total		
14:00	0	0	35	10	45	2	5	2	3	10	1	2	36	0	38	0	1	1	6	8	101	3
14:15	0	4	37	4	45	1	10	1	1	12	1	1	41	0	42	0	1	4	6	11	109	2
14:30	3	3	25	2	30	0	5	1	7	13	2	0	46	0	46	0	2	0	2	4	93	5
14:45	0	4	43	6	53	0	5	0	2	7	0	2	42	1	45	1	4	1	2	7	112	1
Total	3	11	139	22	172	3	25	4	13	42	4	5	164	1	170	1	8	6	16	30	413	11
PHF	0,25	0,69	0,81	0,57	0,81	0,38	0,63	0,50	0,46	0,81	0,50	0,63	0,89	0,25	0,92	0,25	0,50	0,39	0,67	0,70	0,93	0,55
%Camion					11,1%					0,0%					9,9%						0,0%	8,6%

Période : 15:00 à 16:00

	DU NORD					DE L'EST					DU SUD					DE L'OUEST					Total véh équiv.	Total piétons
	P	D	TD	G	Total	P	D	TD	G	Total	P	D	TD	G	Total	P	D	TD	G	Total		
15:00	1	4	53	3	60	0	1	2	0	3	1	1	56	1	58	0	0	0	0	0	121	2
15:15	1	9	42	5	56	2	1	2	2	5	1	0	42	3	45	0	2	4	5	11	116	4
15:30	1	2	53	4	59	1	9	0	0	9	1	0	48	3	51	0	1	4	6	10	129	3
15:45	0	1	37	8	46	1	5	1	2	8	0	2	75	3	80	1	4	3	4	11	144	2
Total	3	16	184	20	220	4	16	5	4	25	3	3	220	10	233	1	7	11	15	32	509	11
PHF	0,75	0,44	0,87	0,63	0,92	0,50	0,44	0,63	0,50	0,69	0,75	0,38	0,73	0,79	0,73	0,25	0,44	0,66	0,66	0,73	0,88	0,69
%Camion					12,1%					0,0%					6,7%						0,0%	8,2%

Période : 16:00 à 17:00

	DU NORD					DE L'EST					DU SUD					DE L'OUEST					Total véh équiv.	Total piétons
	P	D	TD	G	Total	P	D	TD	G	Total	P	D	TD	G	Total	P	D	TD	G	Total		
16:00	1	3	74	5	82	0	5	2	2	9	0	1	63	5	69	0	4	3	4	11	170	1
16:15	1	7	72	6	85	1	4	2	1	7	0	2	67	8	77	0	3	0	5	8	176	2
16:30	0	6	77	6	88	0	5	0	3	8	0	1	64	9	74	0	5	1	1	7	177	0
16:45	0	2	61	6	69	1	5	1	1	7	0	1	79	8	88	0	0	0	3	3	167	1
Total	2	18	283	23	323	2	18	5	7	30	0	5	272	30	307	0	12	4	13	29	688	4
PHF	0,50	0,67	0,92	0,94	0,92	0,50	0,90	0,63	0,58	0,83	0,00	0,63	0,86	0,82	0,87	0,00	0,58	0,33	0,65	0,68	0,97	0,50
%Camion					9,1%					6,9%					7,1%						3,6%	7,9%

Période : 17:00 à 18:00

	DU NORD					DE L'EST					DU SUD					DE L'OUEST					Total véh équiv.	Total piétons
	P	D	TD	G	Total	P	D	TD	G	Total	P	D	TD	G	Total	P	D	TD	G	Total		
17:00	1	4	56	10	70	1	3	1	1	5	1	4	78	6	88	0	3	5	3	11	173	3
17:15	1	5	42	3	50	0	0	1	2	3	0	4	89	5	98	0	1	0	1	2	153	1
17:30	1	1	69	5	75	4	0	0	1	1	0	4	58	2	64	0	5	0	1	6	145	5
17:45	0	3	37	3	43	1	1	0	2	3	0	0	41	1	42	0	3	1	5	9	97	1
Total	3	13	204	21	238	6	4	2	6	12	1	12	265	14	291	0	11	6	10	27	567	10
PHF	0,75	0,65	0,74	0,54	0,79	0,38	0,33	0,50	0,75	0,60	0,25	0,75	0,75	0,58	0,74	0,00	0,61	0,30	0,50	0,64	0,82	0,50
%Camion					7,4%					0,0%					6,0%						7,7%	6,6%

Avenue Saint-Louis / Rue Royale

Réseau 1
 Municipalité MALARTIC
 Observateurs Alain Dion

Date du comptage : Mardi 19 février 2008
 Température(AM) : Clair
 Température(PM) : Clair
 Compilé par : André Milot

Période : 18:00 à 19:00

	DU NORD					DE L'EST					DU SUD					DE L'OUEST					Total véh équív.	Total piétons
	P	D	TD	G	Total	P	D	TD	G	Total	P	D	TD	G	Total	P	D	TD	G	Total		
18:00	1	6	55	1	62	2	2	1	0	3	0	1	36	1	38	0	3	1	2	6	108	3
18:15	0	3	38	2	43	1	5	0	3	8	1	0	37	1	38	0	3	0	2	5	93	2
18:30	0	2	25	3	30	3	8	0	2	10	1	2	35	1	38	4	2	0	4	6	84	8
18:45	1	3	33	2	38	2	0	1	1	2	1	1	28	0	29	0	3	0	3	6	75	4
Total	2	14	150	8	172	8	15	2	6	23	3	4	135	3	142	4	11	1	11	23	359	17
PHF	0,50	0,58	0,69	0,67	0,70	0,67	0,48	0,50	0,50	0,59	0,75	0,50	0,92	0,75	0,93	0,25	0,92	0,25	0,69	0,96	0,83	0,53
%Camion					8,5%					4,5%					4,3%					0,0%	6,0%	
Grand total :																					5568	131

Remarques :

Avenue Saint-Louis / Rue Royale

Réseau 1
 Municipalité MALARTIC
 Observateurs Alain Dion

Date du comptage : Mardi 19 février 2008

Température(AM) : Clair

Température(PM) : Clair

Compilé par : André Milot

Comptage pour les automobiles

Période : 07:00 à 08:00

	DU NORD				DE L'EST				DU SUD				DE L'OUEST				Total
	D	TD	G	Total	D	TD	G	Total	D	TD	G	Total	D	TD	G	Total	
7:00	0	41	1	42	2	1	6	9	1	30	1	32	3	1	0	4	87
7:15	1	81	1	83	1	1	2	4	0	35	2	37	16	2	0	18	142
7:30	0	68	2	70	2	1	0	3	0	33	2	35	11	2	1	14	122
7:45	1	44	2	47	2	2	2	6	0	39	1	40	7	0	1	8	101
Total	2	234	6	242	7	5	10	22	1	137	6	144	37	5	2	44	452
PHF	0,50	0,72	0,75	0,73	0,88	0,63	0,42	0,61	0,25	0,88	0,75	0,90	0,58	0,63	0,50	0,61	0,80

Période : 08:00 à 09:00

	DU NORD				DE L'EST				DU SUD				DE L'OUEST				Total
	D	TD	G	Total	D	TD	G	Total	D	TD	G	Total	D	TD	G	Total	
8:00	5	33	1	39	0	2	2	4	1	31	3	35	5	1	8	14	92
8:15	3	40	3	46	1	2	1	4	1	50	2	53	5	4	6	15	118
8:30	0	54	2	56	2	1	0	3	1	34	1	36	5	2	0	7	102
8:45	1	29	1	31	3	1	1	5	0	29	0	29	2	1	3	6	71
Total	9	156	7	172	6	6	4	16	3	144	6	153	17	8	17	42	383
PHF	0,45	0,72	0,58	0,77	0,50	0,75	0,50	0,80	0,75	0,72	0,50	0,72	0,85	0,50	0,53	0,70	0,81

Période : 09:00 à 10:00

	DU NORD				DE L'EST				DU SUD				DE L'OUEST				Total
	D	TD	G	Total	D	TD	G	Total	D	TD	G	Total	D	TD	G	Total	
9:00	3	46	1	50	0	0	3	3	0	21	0	21	1	1	1	3	77
9:15	0	37	0	37	0	0	1	1	0	33	1	34	2	0	2	4	76
9:30	1	29	0	30	1	0	1	2	1	22	1	24	2	0	3	5	61
9:45	2	26	1	29	1	0	1	2	0	25	1	26	3	0	2	5	62
Total	6	138	2	146	2	0	6	8	1	101	3	105	8	1	8	17	276
PHF	0,50	0,75	0,50	0,73	0,50	0,00	0,50	0,67	0,25	0,77	0,75	0,77	0,67	0,25	0,67	0,85	0,90

Période : 10:00 à 11:00

	DU NORD				DE L'EST				DU SUD				DE L'OUEST				Total
	D	TD	G	Total	D	TD	G	Total	D	TD	G	Total	D	TD	G	Total	
10:00	2	30	4	36	2	0	1	3	0	18	1	19	3	1	2	6	64
10:15	1	28	3	32	3	1	1	5	1	34	2	37	2	1	1	4	78
10:30	2	22	2	26	0	0	4	4	1	28	0	29	1	0	2	3	62
10:45	5	32	4	41	3	0	2	5	0	39	5	44	2	0	4	6	96
Total	10	112	13	135	8	1	8	17	2	119	8	129	8	2	9	19	300
PHF	0,50	0,88	0,81	0,82	0,67	0,25	0,50	0,85	0,50	0,76	0,40	0,73	0,67	0,50	0,56	0,79	0,78

Période : 11:00 à 12:00

	DU NORD				DE L'EST				DU SUD				DE L'OUEST				Total
	D	TD	G	Total	D	TD	G	Total	D	TD	G	Total	D	TD	G	Total	
11:00	2	26	4	32	3	2	0	5	0	26	2	28	0	0	1	1	66
11:15	1	33	2	36	5	1	0	6	2	21	0	23	2	0	4	6	71
11:30	3	16	4	23	0	0	2	2	0	39	1	40	2	0	4	6	71
11:45	1	33	3	37	2	0	1	3	2	35	4	41	3	0	0	3	84

Avenue Saint-Louis / Rue Royale

Réseau 1

Date du comptage : Mardi 19 février 2008

Municipalité MALARTIC

Température(AM) : Clair

Observateurs Alain Dion

Température(PM) : Clair

Compilé par : André Milot

Total	7	108	13	128	10	3	3	16	4	121	7	132	7	0	9	16	292
PHF	0,58	0,82	0,81	0,86	0,50	0,38	0,38	0,67	0,50	0,78	0,44	0,80	0,58	0,00	0,56	0,67	0,87

Période : 12:00 à 13:00

	DU NORD				DE L'EST				DU SUD				DE L'OUEST				Total
	D	TD	G	Total	D	TD	G	Total	D	TD	G	Total	D	TD	G	Total	
12:00	4	24	6	34	4	2	0	6	2	46	4	52	1	3	3	7	99
12:15	4	33	3	40	3	1	1	5	1	24	5	30	3	1	1	5	80
12:30	1	40	1	42	2	1	3	6	2	31	3	36	6	3	7	16	100
12:45	6	44	3	53	3	3	3	9	0	29	0	29	3	1	3	7	98
Total	15	141	13	169	12	7	7	26	5	130	12	147	13	8	14	35	377
PHF	0,63	0,80	0,54	0,80	0,75	0,58	0,58	0,72	0,63	0,71	0,60	0,71	0,54	0,67	0,50	0,55	0,94

Période : 13:00 à 14:00

	DU NORD				DE L'EST				DU SUD				DE L'OUEST				Total
	D	TD	G	Total	D	TD	G	Total	D	TD	G	Total	D	TD	G	Total	
13:00	1	41	0	42	4	1	1	6	0	28	1	29	2	0	5	7	84
13:15	5	44	0	49	3	0	1	4	0	22	0	22	2	0	4	6	81
13:30	2	36	2	40	1	2	0	3	1	35	1	37	3	1	3	7	87
13:45	3	28	2	33	3	1	2	6	0	28	1	29	3	0	3	6	74
Total	11	149	4	164	11	4	4	19	1	113	3	117	10	1	15	26	326
PHF	0,55	0,85	0,50	0,84	0,69	0,50	0,50	0,79	0,25	0,81	0,75	0,79	0,83	0,25	0,75	0,93	0,94

Période : 14:00 à 15:00

	DU NORD				DE L'EST				DU SUD				DE L'OUEST				Total
	D	TD	G	Total	D	TD	G	Total	D	TD	G	Total	D	TD	G	Total	
14:00	0	26	8	34	5	2	3	10	2	30	0	32	1	1	6	8	84
14:15	4	35	4	43	10	1	1	12	1	39	0	40	1	2	6	9	104
14:30	3	20	2	25	5	1	7	13	0	37	0	37	2	0	2	4	79
14:45	4	31	6	41	5	0	2	7	2	34	1	37	4	1	2	7	92
Total	11	112	20	143	25	4	13	42	5	140	1	146	8	4	16	28	359
PHF	0,69	0,80	0,63	0,83	0,63	0,50	0,46	0,81	0,63	0,90	0,25	0,91	0,50	0,50	0,67	0,78	0,86

Période : 15:00 à 16:00

	DU NORD				DE L'EST				DU SUD				DE L'OUEST				Total
	D	TD	G	Total	D	TD	G	Total	D	TD	G	Total	D	TD	G	Total	
15:00	4	36	3	43	1	2	0	3	1	47	1	49	0	0	0	0	95
15:15	9	28	5	42	1	2	2	5	0	40	3	43	2	4	5	11	101
15:30	2	47	4	53	9	0	0	9	0	43	3	46	1	2	1	4	112
15:45	1	35	8	44	5	1	2	8	2	66	1	69	4	3	4	11	132
Total	16	146	20	182	16	5	4	25	3	196	8	207	7	9	10	26	440
PHF	0,44	0,78	0,63	0,86	0,44	0,63	0,50	0,69	0,38	0,74	0,67	0,75	0,44	0,56	0,50	0,59	0,83

Période : 16:00 à 17:00

	DU NORD				DE L'EST				DU SUD				DE L'OUEST				Total
	D	TD	G	Total	D	TD	G	Total	D	TD	G	Total	D	TD	G	Total	
16:00	3	54	5	62	5	2	2	9	1	52	5	58	2	3	4	9	138
16:15	5	57	6	68	2	2	1	5	2	61	6	69	3	0	5	8	150
16:30	6	69	4	79	5	0	3	8	1	56	9	66	5	1	1	7	160
16:45	2	58	6	66	3	1	1	5	1	67	8	76	0	0	3	3	150

Avenue Saint-Louis / Rue Royale

Réseau 1

Date du comptage : Mardi 19 février 2008

Municipalité MALARTIC

Température(AM) : Clair

Observateurs Alain Dion

Température(PM) : Clair

Compilé par : André Milot

Total	16	238	21	275	15	5	7	27	5	236	28	269	10	4	13	27	598
PHF	0,67	0,86	0,88	0,87	0,75	0,63	0,58	0,75	0,63	0,88	0,78	0,88	0,50	0,33	0,65	0,75	0,93

Période : 17:00 à 18:00

	DU NORD				DE L'EST				DU SUD				DE L'OUEST				Total
	D	TD	G	Total	D	TD	G	Total	D	TD	G	Total	D	TD	G	Total	
17:00	4	44	8	56	3	1	1	5	4	70	6	80	1	5	3	9	150
17:15	5	39	3	47	0	1	2	3	4	81	5	90	1	0	1	2	142
17:30	1	63	5	69	0	0	1	1	4	53	2	59	3	0	1	4	133
17:45	3	34	3	40	1	0	2	3	0	35	1	36	3	1	5	9	88
Total	13	180	19	212	4	2	6	12	12	239	14	265	8	6	10	24	513
PHF	0,65	0,71	0,59	0,77	0,33	0,50	0,75	0,60	0,75	0,74	0,58	0,74	0,67	0,30	0,50	0,67	0,86

Période : 18:00 à 19:00

	DU NORD				DE L'EST				DU SUD				DE L'OUEST				Total
	D	TD	G	Total	D	TD	G	Total	D	TD	G	Total	D	TD	G	Total	
18:00	6	44	1	51	2	1	0	3	1	34	1	36	3	1	2	6	96
18:15	3	33	2	38	5	0	3	8	0	32	1	33	3	0	2	5	84
18:30	2	22	3	27	6	0	2	8	2	35	1	38	2	0	4	6	79
18:45	3	28	2	33	0	1	1	2	1	25	0	26	3	0	3	6	67
Total	14	127	8	149	13	2	6	21	4	126	3	133	11	1	11	23	326
PHF	0,58	0,72	0,67	0,73	0,54	0,50	0,50	0,66	0,50	0,90	0,75	0,88	0,92	0,25	0,69	0,96	0,85

Grand total : 4642

Avenue Saint-Louis / Rue Royale

Réseau 1
 Municipalité MALARTIC
 Observateurs Alain Dion

Date du comptage : Mardi 19 février 2008

Température(AM) : Clair

Température(PM) : Clair

Compilé par : André Milot

Comptage pour les véhicules lourds

Période : 07:00 à 08:00

	DU NORD				DE L'EST				DU SUD				DE L'OUEST				Total
	D	TD	G	Total	D	TD	G	Total	D	TD	G	Total	D	TD	G	Total	
7:00	0	3	1	4	0	0	0	0	0	11	0	11	0	0	0	0	15
7:15	0	3	0	3	1	0	0	1	0	4	0	4	0	0	0	0	8
7:30	0	3	0	3	0	0	0	0	0	7	0	7	0	0	0	0	10
7:45	0	8	0	8	0	0	0	0	0	9	0	9	0	0	0	0	17
Total	0	17	1	18	1	0	0	1	0	31	0	31	0	0	0	0	50
PHF	0,00	0,53	0,25	0,56	0,25	0,00	0,00	0,25	0,00	0,70	0,00	0,70	0,00	0,00	0,00	0,00	0,74

Période : 08:00 à 09:00

	DU NORD				DE L'EST				DU SUD				DE L'OUEST				Total
	D	TD	G	Total	D	TD	G	Total	D	TD	G	Total	D	TD	G	Total	
8:00	0	6	0	6	0	0	0	0	0	5	0	5	0	0	0	0	11
8:15	0	8	0	8	0	0	0	0	0	7	0	7	0	0	0	0	15
8:30	0	13	0	13	0	0	0	0	0	5	0	5	0	0	0	0	18
8:45	0	6	0	6	0	0	0	0	0	8	0	8	0	0	0	0	14
Total	0	33	0	33	0	0	0	0	0	25	0	25	0	0	0	0	58
PHF	0,00	0,63	0,00	0,63	0,00	0,00	0,00	0,00	0,00	0,78	0,00	0,78	0,00	0,00	0,00	0,00	0,81

Période : 09:00 à 10:00

	DU NORD				DE L'EST				DU SUD				DE L'OUEST				Total
	D	TD	G	Total	D	TD	G	Total	D	TD	G	Total	D	TD	G	Total	
9:00	0	10	0	10	0	0	0	0	0	8	0	8	0	0	0	0	18
9:15	0	5	0	5	0	0	0	0	0	10	0	10	0	0	0	0	15
9:30	0	7	0	7	0	0	0	0	0	8	0	8	0	0	0	0	15
9:45	0	7	0	7	0	0	0	0	0	5	0	5	0	0	0	0	12
Total	0	29	0	29	0	0	0	0	0	31	0	31	0	0	0	0	60
PHF	0,00	0,73	0,00	0,73	0,00	0,00	0,00	0,00	0,00	0,78	0,00	0,78	0,00	0,00	0,00	0,00	0,83

Période : 10:00 à 11:00

	DU NORD				DE L'EST				DU SUD				DE L'OUEST				Total
	D	TD	G	Total	D	TD	G	Total	D	TD	G	Total	D	TD	G	Total	
10:00	0	5	0	5	0	0	0	0	0	9	1	10	1	0	0	1	16
10:15	0	6	0	6	1	0	0	1	0	9	0	9	4	0	0	4	20
10:30	0	13	0	13	0	0	0	0	0	7	2	9	0	0	0	0	22
10:45	0	10	0	10	0	0	0	0	0	18	0	18	0	0	0	0	28
Total	0	34	0	34	1	0	0	1	0	43	3	46	5	0	0	5	86
PHF	0,00	0,65	0,00	0,65	0,25	0,00	0,00	0,25	0,00	0,60	0,38	0,64	0,31	0,00	0,00	0,31	0,77

Période : 11:00 à 12:00

	DU NORD				DE L'EST				DU SUD				DE L'OUEST				Total
	D	TD	G	Total	D	TD	G	Total	D	TD	G	Total	D	TD	G	Total	
11:00	0	12	0	12	0	0	0	0	0	9	0	9	0	0	0	0	21
11:15	1	7	0	8	0	2	1	3	0	4	0	4	0	0	0	0	15
11:30	0	10	0	10	0	0	0	0	1	12	0	13	0	1	0	1	24
11:45	0	9	0	9	0	0	0	0	0	6	0	6	0	0	0	0	15

Avenue Saint-Louis / Rue Royale

Réseau 1

Date du comptage : Mardi 19 février 2008

Municipalité MALARTIC

Température(AM) : Clair

Observateurs Alain Dion

Température(PM) : Clair

Compilé par : André Milot

Total	1	38	0	39	0	2	1	3	1	31	0	32	0	1	0	1	75
PHF	0,25	0,79	0,00	0,81	0,00	0,25	0,25	0,25	0,25	0,65	0,00	0,62	0,00	0,25	0,00	0,25	0,78

Période : 12:00 à 13:00

	DU NORD				DE L'EST				DU SUD				DE L'OUEST				Total
	D	TD	G	Total	D	TD	G	Total	D	TD	G	Total	D	TD	G	Total	
12:00	0	4	0	4	0	0	0	0	0	2	0	2	0	0	0	0	6
12:15	0	5	0	5	0	0	0	0	0	1	0	1	0	0	0	0	6
12:30	0	3	0	3	0	0	0	0	0	4	0	4	0	0	0	0	7
12:45	0	5	0	5	0	0	0	0	0	4	0	4	0	0	0	0	9
Total	0	17	0	17	0	0	0	0	0	11	0	11	0	0	0	0	28
PHF	0,00	0,85	0,00	0,85	0,00	0,00	0,00	0,00	0,00	0,69	0,00	0,69	0,00	0,00	0,00	0,00	0,78

Période : 13:00 à 14:00

	DU NORD				DE L'EST				DU SUD				DE L'OUEST				Total
	D	TD	G	Total	D	TD	G	Total	D	TD	G	Total	D	TD	G	Total	
13:00	0	3	0	3	0	0	0	0	0	4	0	4	0	0	0	0	7
13:15	0	6	0	6	0	0	0	0	0	2	0	2	0	0	0	0	8
13:30	0	9	0	9	0	0	0	0	0	8	0	8	0	0	0	0	17
13:45	0	5	0	5	0	0	0	0	1	4	0	5	1	0	0	1	11
Total	0	23	0	23	0	0	0	0	1	18	0	19	1	0	0	1	43
PHF	0,00	0,64	0,00	0,64	0,00	0,00	0,00	0,00	0,25	0,56	0,00	0,59	0,25	0,00	0,00	0,25	0,63

Période : 14:00 à 15:00

	DU NORD				DE L'EST				DU SUD				DE L'OUEST				Total
	D	TD	G	Total	D	TD	G	Total	D	TD	G	Total	D	TD	G	Total	
14:00	0	5	1	6	0	0	0	0	0	4	0	4	0	0	0	0	10
14:15	0	1	0	1	0	0	0	0	0	1	0	1	0	0	0	0	2
14:30	0	3	0	3	0	0	0	0	0	6	0	6	0	0	0	0	9
14:45	0	8	0	8	0	0	0	0	0	5	0	5	0	0	0	0	13
Total	0	17	1	18	0	0	0	0	0	16	0	16	0	0	0	0	34
PHF	0,00	0,53	0,25	0,56	0,00	0,00	0,00	0,00	0,00	0,67	0,00	0,67	0,00	0,00	0,00	0,00	0,65

Période : 15:00 à 16:00

	DU NORD				DE L'EST				DU SUD				DE L'OUEST				Total
	D	TD	G	Total	D	TD	G	Total	D	TD	G	Total	D	TD	G	Total	
15:00	0	11	0	11	0	0	0	0	0	6	0	6	0	0	0	0	17
15:15	0	9	0	9	0	0	0	0	0	1	0	1	0	0	0	0	10
15:30	0	4	0	4	0	0	0	0	0	3	0	3	0	0	0	0	7
15:45	0	1	0	1	0	0	0	0	0	5	0	5	0	0	0	0	6
Total	0	25	0	25	0	0	0	0	0	15	0	15	0	0	0	0	40
PHF	0,00	0,57	0,00	0,57	0,00	0,00	0,00	0,00	0,00	0,63	0,00	0,63	0,00	0,00	0,00	0,00	0,59

Période : 16:00 à 17:00

	DU NORD				DE L'EST				DU SUD				DE L'OUEST				Total
	D	TD	G	Total	D	TD	G	Total	D	TD	G	Total	D	TD	G	Total	
16:00	0	10	0	10	0	0	0	0	0	7	0	7	1	0	0	1	18
16:15	0	10	0	10	1	0	0	1	0	4	0	4	0	0	0	0	15
16:30	0	5	1	6	0	0	0	0	0	4	0	4	0	0	0	0	10
16:45	0	2	0	2	1	0	0	1	0	6	0	6	0	0	0	0	9

Avenue Saint-Louis / Rue Royale

Réseau 1

Date du comptage : Mardi 19 février 2008

Municipalité MALARTIC

Température(AM) : Clair

Observateurs Alain Dion

Température(PM) : Clair

Compilé par : André Milot

Total	0	27	1	28	2	0	0	2	0	21	0	21	1	0	0	1	52
PHF	0,00	0,68	0,25	0,70	0,50	0,00	0,00	0,50	0,00	0,75	0,00	0,75	0,25	0,00	0,00	0,25	0,72

Période : 17:00 à 18:00

	DU NORD				DE L'EST				DU SUD				DE L'OUEST				Total
	D	TD	G	Total	D	TD	G	Total	D	TD	G	Total	D	TD	G	Total	
17:00	0	8	1	9	0	0	0	0	0	5	0	5	1	0	0	1	15
17:15	0	2	0	2	0	0	0	0	0	5	0	5	0	0	0	0	7
17:30	0	4	0	4	0	0	0	0	0	3	0	3	1	0	0	1	8
17:45	0	2	0	2	0	0	0	0	0	4	0	4	0	0	0	0	6
Total	0	16	1	17	0	0	0	0	0	17	0	17	2	0	0	2	36
PHF	0,00	0,50	0,25	0,47	0,00	0,00	0,00	0,00	0,00	0,85	0,00	0,85	0,50	0,00	0,00	0,50	0,60

Période : 18:00 à 19:00

	DU NORD				DE L'EST				DU SUD				DE L'OUEST				Total
	D	TD	G	Total	D	TD	G	Total	D	TD	G	Total	D	TD	G	Total	
18:00	0	6	0	6	0	0	0	0	0	1	0	1	0	0	0	0	7
18:15	0	3	0	3	0	0	0	0	0	3	0	3	0	0	0	0	6
18:30	0	2	0	2	1	0	0	1	0	0	0	0	0	0	0	0	3
18:45	0	3	0	3	0	0	0	0	0	2	0	2	0	0	0	0	5
Total	0	14	0	14	1	0	0	1	0	6	0	6	0	0	0	0	21
PHF	0,00	0,58	0,00	0,58	0,25	0,00	0,00	0,25	0,00	0,50	0,00	0,50	0,00	0,00	0,00	0,00	0,75

Grand total : 583

Avenue Saint-Louis / Rue Royale

Réseau 1
 Municipalité MALARTIC
 Observateurs Alain Dion

Date du comptage : Mardi 19 février 2008

Température(AM) : Clair

Température(PM) : Clair

Compilé par : André Milot

Comptage pour les autobus

Période : 07:00 à 08:00

	DU NORD				DE L'EST				DU SUD				DE L'OUEST				Total
	D	TD	G	Total	D	TD	G	Total	D	TD	G	Total	D	TD	G	Total	
7:00	0	0	0	0	0	0	0	0	0	0	0	0	0	0	0	0	0
7:15	0	1	0	1	0	0	0	0	0	0	0	0	0	0	0	0	0
7:30	0	1	0	1	1	0	0	1	0	0	0	0	0	0	0	0	0
7:45	0	0	0	0	0	0	0	0	0	0	0	0	0	0	0	0	0
Total	0	2	0	2	1	0	0	1	0	0	0	0	0	0	0	0	0
PHF	0,00	0,50	0,00	0,50	0,25	0,00	0,00	0,25	0,00	0,00	0,00	0,00	0,00	0,00	0,00	0,00	0,38

Période : 08:00 à 09:00

	DU NORD				DE L'EST				DU SUD				DE L'OUEST				Total
	D	TD	G	Total	D	TD	G	Total	D	TD	G	Total	D	TD	G	Total	
8:00	0	0	0	0	0	0	0	0	0	0	0	0	0	0	0	0	0
8:15	0	0	0	0	0	0	0	0	0	0	1	1	0	2	2	4	5
8:30	0	0	0	0	0	0	0	0	0	0	0	0	0	0	0	0	0
8:45	0	2	0	2	0	0	0	0	0	0	0	0	0	0	0	0	2
Total	0	2	0	2	0	0	0	0	0	0	1	1	0	2	2	4	7
PHF	0,00	0,25	0,00	0,25	0,00	0,00	0,00	0,00	0,00	0,00	0,25	0,25	0,00	0,25	0,25	0,25	0,35

Période : 09:00 à 10:00

	DU NORD				DE L'EST				DU SUD				DE L'OUEST				Total
	D	TD	G	Total	D	TD	G	Total	D	TD	G	Total	D	TD	G	Total	
9:00	0	0	0	0	0	0	0	0	0	0	0	0	0	0	0	0	0
9:15	0	0	0	0	0	0	0	0	0	0	0	0	0	0	0	0	0
9:30	0	0	0	0	1	0	0	1	0	0	0	0	0	0	0	0	1
9:45	1	0	0	1	0	0	0	0	0	0	0	0	0	0	0	0	1
Total	1	0	0	1	1	0	0	1	0	0	0	0	0	0	0	0	2
PHF	0,25	0,00	0,00	0,25	0,25	0,00	0,00	0,25	0,00	0,00	0,00	0,00	0,00	0,00	0,00	0,00	0,50

Période : 10:00 à 11:00

	DU NORD				DE L'EST				DU SUD				DE L'OUEST				Total
	D	TD	G	Total	D	TD	G	Total	D	TD	G	Total	D	TD	G	Total	
10:00	0	0	0	0	0	0	0	0	0	0	0	0	0	0	0	0	0
10:15	0	1	0	1	0	0	0	0	0	0	0	0	0	0	0	0	1
10:30	0	0	0	0	0	0	0	0	0	0	0	0	0	0	0	0	0
10:45	0	0	0	0	0	0	0	0	0	0	0	0	0	0	0	0	0
Total	0	1	0	1	0	0	0	0	0	0	0	0	0	0	0	0	1
PHF	0,00	0,25	0,00	0,25	0,00	0,00	0,00	0,00	0,00	0,00	0,00	0,00	0,00	0,00	0,00	0,00	0,25

Période : 11:00 à 12:00

	DU NORD				DE L'EST				DU SUD				DE L'OUEST				Total
	D	TD	G	Total	D	TD	G	Total	D	TD	G	Total	D	TD	G	Total	
11:00	0	0	0	0	0	0	0	0	0	0	0	0	0	0	0	0	0
11:15	0	0	0	0	0	0	0	0	0	0	0	0	0	0	1	1	1
11:30	0	0	0	0	0	0	0	0	0	0	0	0	0	0	0	0	0
11:45	0	0	0	0	0	0	0	0	0	0	0	0	0	0	0	0	0

Avenue Saint-Louis / Rue Royale

Réseau 1

Date du comptage : Mardi 19 février 2008

Municipalité MALARTIC

Température(AM) : Clair

Observateurs Alain Dion

Température(PM) : Clair

Compilé par : André Milot

Total	0	0	0	0	0	0	0	0	0	0	0	0	0	0	1	1	1
PHF	0,00	0,00	0,00	0,00	0,00	0,00	0,00	0,00	0,00	0,00	0,00	0,00	0,00	0,00	0,25	0,25	0,25

Période : 12:00 à 13:00

	DU NORD				DE L'EST				DU SUD				DE L'OUEST				Total
	D	TD	G	Total	D	TD	G	Total	D	TD	G	Total	D	TD	G	Total	
12:00	0	0	0	0	0	0	0	0	0	0	0	0	0	0	0	0	0
12:15	0	0	0	0	0	0	0	0	0	0	0	0	0	0	0	0	0
12:30	0	0	0	0	0	0	0	0	0	0	0	0	0	0	1	1	1
12:45	0	0	0	0	0	0	0	0	0	0	0	0	0	0	0	0	0
Total	0	0	0	0	0	0	0	0	0	0	0	0	0	0	1	1	1
PHF	0,00	0,00	0,00	0,00	0,00	0,00	0,00	0,00	0,00	0,00	0,00	0,00	0,00	0,00	0,25	0,25	0,25

Période : 13:00 à 14:00

	DU NORD				DE L'EST				DU SUD				DE L'OUEST				Total
	D	TD	G	Total	D	TD	G	Total	D	TD	G	Total	D	TD	G	Total	
13:00	0	0	0	0	0	0	0	0	0	0	0	0	0	0	0	0	0
13:15	0	0	0	0	0	0	0	0	0	1	0	1	0	0	0	0	1
13:30	0	0	0	0	0	0	0	0	0	0	0	0	0	0	0	0	0
13:45	0	0	0	0	0	1	0	1	0	0	0	0	0	0	0	0	1
Total	0	0	0	0	0	1	0	1	0	1	0	1	0	0	0	0	2
PHF	0,00	0,00	0,00	0,00	0,00	0,25	0,00	0,25	0,00	0,25	0,00	0,25	0,00	0,00	0,00	0,00	0,50

Période : 14:00 à 15:00

	DU NORD				DE L'EST				DU SUD				DE L'OUEST				Total
	D	TD	G	Total	D	TD	G	Total	D	TD	G	Total	D	TD	G	Total	
14:00	0	1	0	1	0	0	0	0	0	0	0	0	0	0	0	0	1
14:15	0	0	0	0	0	0	0	0	0	0	0	0	0	1	0	1	1
14:30	0	0	0	0	0	0	0	0	0	0	0	0	0	0	0	0	0
14:45	0	0	0	0	0	0	0	0	0	0	0	0	0	0	0	0	0
Total	0	1	0	1	0	0	0	0	0	0	0	0	0	1	0	1	2
PHF	0,00	0,25	0,00	0,25	0,00	0,00	0,00	0,00	0,00	0,00	0,00	0,00	0,00	0,25	0,00	0,25	0,50

Période : 15:00 à 16:00

	DU NORD				DE L'EST				DU SUD				DE L'OUEST				Total
	D	TD	G	Total	D	TD	G	Total	D	TD	G	Total	D	TD	G	Total	
15:00	0	0	0	0	0	0	0	0	0	0	0	0	0	0	0	0	0
15:15	0	0	0	0	0	0	0	0	0	0	0	0	0	0	0	0	0
15:30	0	0	0	0	0	0	0	0	0	0	0	0	0	1	3	4	4
15:45	0	0	0	0	0	0	0	0	0	1	1	2	0	0	0	0	2
Total	0	0	0	0	0	0	0	0	0	1	1	2	0	1	3	4	6
PHF	0,00	0,00	0,00	0,00	0,00	0,00	0,00	0,00	0,00	0,25	0,25	0,25	0,00	0,25	0,25	0,25	0,38

Période : 16:00 à 17:00

	DU NORD				DE L'EST				DU SUD				DE L'OUEST				Total
	D	TD	G	Total	D	TD	G	Total	D	TD	G	Total	D	TD	G	Total	
16:00	0	3	0	3	0	0	0	0	0	0	0	0	0	0	0	0	3
16:15	1	0	0	1	0	0	0	0	0	0	1	1	0	0	0	0	2
16:30	0	0	0	0	0	0	0	0	0	1	0	1	0	0	0	0	1
16:45	0	0	0	0	0	0	0	0	0	2	0	2	0	0	0	0	2

Avenue Saint-Louis / Rue Royale

Réseau 1

Date du comptage : Mardi 19 février 2008

Municipalité MALARTIC

Température(AM) : Clair

Observateurs Alain Dion

Température(PM) : Clair

Compilé par : André Milot

Total	1	3	0	4	0	0	0	0	0	3	1	4	0	0	0	0	8
PHF	0,25	0,25	0,00	0,33	0,00	0,00	0,00	0,00	0,00	0,38	0,25	0,50	0,00	0,00	0,00	0,00	0,67

Période : 17:00 à 18:00

	DU NORD				DE L'EST				DU SUD				DE L'OUEST				Total
	D	TD	G	Total	D	TD	G	Total	D	TD	G	Total	D	TD	G	Total	
17:00	0	0	0	0	0	0	0	0	0	0	0	0	0	0	0	0	0
17:15	0	0	0	0	0	0	0	0	0	0	0	0	0	0	0	0	0
17:30	0	0	0	0	0	0	0	0	0	0	0	0	0	0	0	0	0
17:45	0	0	0	0	0	0	0	0	0	0	0	0	0	0	0	0	0
Total	0	0	0	0	0	0	0	0	0	0	0	0	0	0	0	0	0
PHF	0,00	0,00	0,00	0,00	0,00	0,00	0,00	0,00	0,00	0,00	0,00	0,00	0,00	0,00	0,00	0,00	0,00

Période : 18:00 à 19:00

	DU NORD				DE L'EST				DU SUD				DE L'OUEST				Total
	D	TD	G	Total	D	TD	G	Total	D	TD	G	Total	D	TD	G	Total	
18:00	0	1	0	1	0	0	0	0	0	0	0	0	0	0	0	0	1
18:15	0	0	0	0	0	0	0	0	0	0	0	0	0	0	0	0	0
18:30	0	0	0	0	0	0	0	0	0	0	0	0	0	0	0	0	0
18:45	0	0	0	0	0	0	0	0	0	0	0	0	0	0	0	0	0
Total	0	1	0	1	0	0	0	0	0	0	0	0	0	0	0	0	1
PHF	0,00	0,25	0,00	0,25	0,00	0,00	0,00	0,00	0,00	0,00	0,00	0,00	0,00	0,00	0,00	0,00	0,25

Grand total : 34

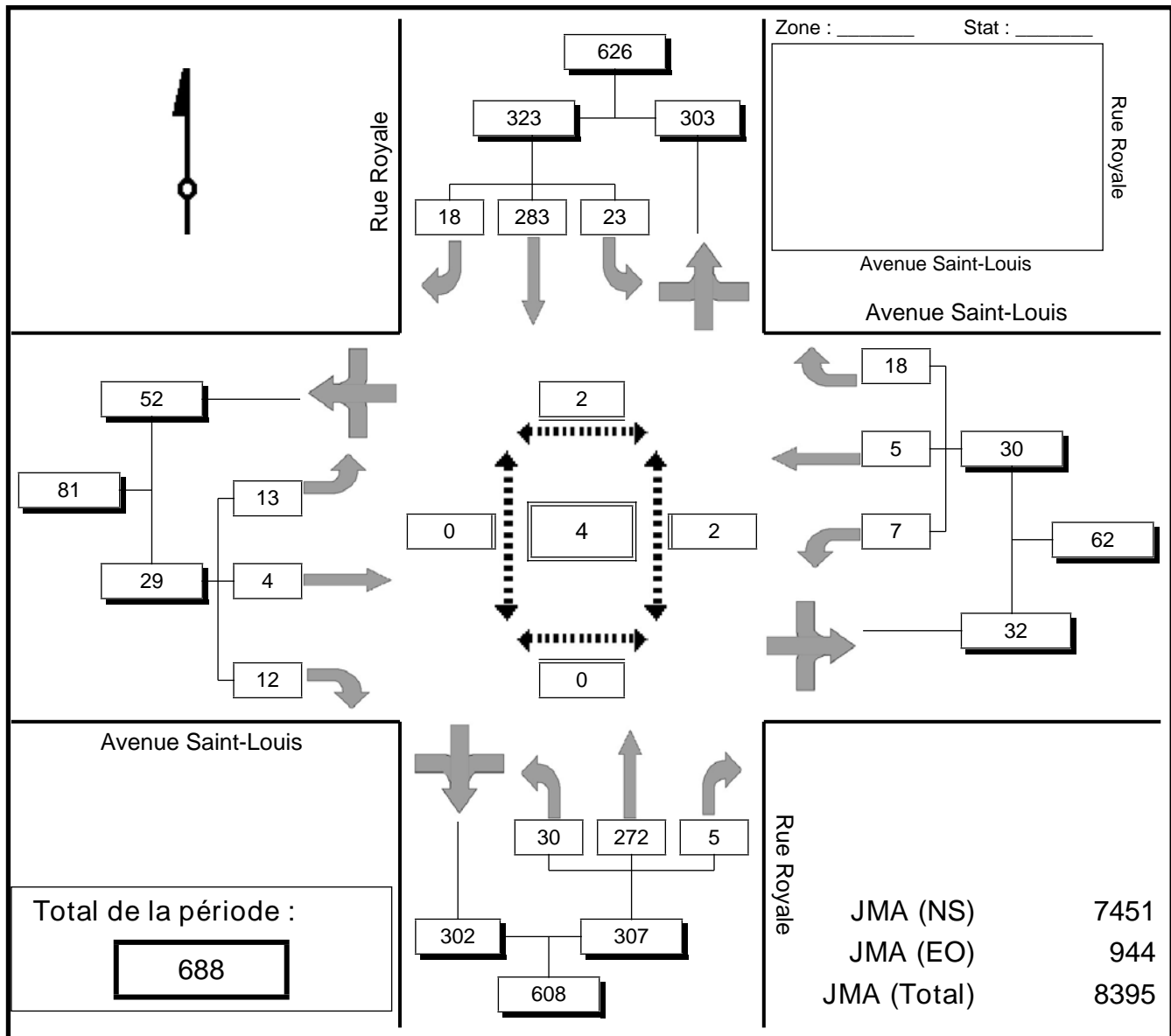
Avenue Saint-Louis / Rue Royale

Réseau 1
Municipalité MALARTIC
Observateurs Alain Dion

Date du comptage : Mardi 19 février 2008
 Température(AM) : Clair
 Température(PM) : Clair
 Compilé par : André Milot

Comptage de véhicules équivalents et de piétons

Période : 16:00 à 17:00



Pondération des banques : Automobiles (1) , Véhicules lourds (1,5) , Autobus (1,5)

Légende : Totaux Piétons
 Sorties

Avenue Hochelaga / Rue Royale

Date du comptage : Mercredi 20 février 2008

Réseau 1
 Municipalité MALARTIC
 Observateurs Alexandra Paz

Température(AM) : Clair

Température(PM) : Clair

Compilé par : André Milot

Comptage de véhicules équivalents et de piétons

Période : 07:00 à 08:00

	DU NORD					DE L'EST					DU SUD					DE L'OUEST					Total véh. équiv.	Total piétons
	P	D	TD	G	Total	P	D	TD	G	Total	P	D	TD	G	Total	P	D	TD	G	Total		
7:00	0	1	48	0	49	0	0	1	1	2	1	0	34	1	35	0	3	0	2	5	91	1
7:15	0	1	77	0	78	0	0	0	5	5	1	0	44	0	44	0	2	0	0	2	129	1
7:30	0	5	64	0	69	2	2	4	5	11	3	0	43	0	43	0	4	1	0	5	128	5
7:45	2	4	43	0	47	1	1	1	7	9	2	0	48	1	49	2	9	3	5	16	120	7
Total	2	11	231	0	242	3	3	6	18	27	7	0	168	2	170	2	18	4	7	28	467	14
PHF	0,25	0,55	0,75	0,00	0,78	0,38	0,38	0,38	0,64	0,61	0,58	0,00	0,88	0,50	0,87	0,25	0,51	0,35	0,35	0,44	0,91	0,50
%Camion					6,4%					0,0%					10,6%					3,7%		7,3%

Période : 08:00 à 09:00

	DU NORD					DE L'EST					DU SUD					DE L'OUEST					Total véh. équiv.	Total piétons
	P	D	TD	G	Total	P	D	TD	G	Total	P	D	TD	G	Total	P	D	TD	G	Total		
8:00	2	6	50	1	57	1	1	5	1	7	3	1	44	1	46	3	1	1	4	6	115	9
8:15	1	11	62	2	75	3	3	8	1	12	7	2	70	2	74	1	5	2	3	10	171	12
8:30	1	0	62	0	62	0	2	2	3	7	3	1	46	2	49	2	1	6	9	16	132	6
8:45	0	5	48	1	54	0	3	1	1	5	0	2	52	2	56	0	0	2	7	9	123	0
Total	4	22	221	4	246	4	9	16	6	31	13	6	211	7	224	6	7	11	22	40	541	27
PHF	0,50	0,51	0,89	0,50	0,83	0,33	0,75	0,50	0,55	0,64	0,46	0,75	0,75	0,88	0,76	0,50	0,35	0,46	0,65	0,65	0,79	0,56
%Camion					14,5%					0,0%					17,1%					2,6%		13,8%

Période : 09:00 à 10:00

	DU NORD					DE L'EST					DU SUD					DE L'OUEST					Total véh. équiv.	Total piétons
	P	D	TD	G	Total	P	D	TD	G	Total	P	D	TD	G	Total	P	D	TD	G	Total		
9:00	1	3	43	1	47	1	1	1	2	4	0	0	42	1	43	0	2	1	4	7	101	2
9:15	0	4	44	0	47	0	4	2	0	6	1	0	29	1	30	0	0	3	5	8	91	1
9:30	1	2	51	0	53	1	2	0	1	3	0	0	41	0	41	0	0	2	2	4	101	2
9:45	2	3	43	0	46	1	3	1	1	5	1	4	32	0	35	1	0	1	4	5	91	5
Total	4	11	181	1	193	3	10	4	4	18	2	4	143	2	149	1	2	7	15	24	383	10
PHF	0,50	0,79	0,88	0,25	0,91	0,75	0,63	0,50	0,50	0,75	0,50	0,25	0,85	0,50	0,86	0,25	0,25	0,65	0,75	0,78	0,95	0,50
%Camion					21,4%					0,0%					23,3%					4,3%		19,9%

Avenue Hochelaga / Rue Royale

Réseau 1
 Municipalité MALARTIC
 Observateurs Alexandra Paz

Date du comptage : Mercredi 20 février 2008
 Température(AM) : Clair
 Température(PM) : Clair
 Compilé par : André Milot

Période : 10:00 à 11:00

	DU NORD					DE L'EST					DU SUD					DE L'OUEST					Total véh équiv.	Total piétons
	P	D	TD	G	Total	P	D	TD	G	Total	P	D	TD	G	Total	P	D	TD	G	Total		
10:00	1	5	56	1	62	2	7	1	1	9	0	1	41	0	42	0	0	1	5	6	119	3
10:15	0	1	50	0	51	5	9	1	1	11	5	1	43	1	45	2	0	1	4	5	111	12
10:30	2	0	48	2	50	7	5	2	3	10	5	0	45	1	46	0	2	2	0	4	110	14
10:45	0	3	33	3	39	6	5	0	0	5	2	0	31	2	33	1	4	2	3	9	85	9
Total	3	9	186	6	201	20	26	4	5	35	12	2	159	4	165	3	6	6	12	24	424	38
PHF	0,38	0,45	0,83	0,50	0,81	0,71	0,72	0,50	0,42	0,80	0,60	0,50	0,88	0,50	0,90	0,38	0,39	0,75	0,60	0,69	0,89	0,68
%Camion					19,1%					0,0%					15,0%						4,3%	15,0%

Période : 11:00 à 12:00

	DU NORD					DE L'EST					DU SUD					DE L'OUEST					Total véh équiv.	Total piétons
	P	D	TD	G	Total	P	D	TD	G	Total	P	D	TD	G	Total	P	D	TD	G	Total		
11:00	1	3	33	3	39	4	5	2	2	9	0	1	47	0	48	0	0	1	4	5	100	5
11:15	5	5	36	4	45	2	9	5	5	19	2	0	54	2	56	11	0	5	2	7	126	20
11:30	1	3	35	2	40	3	3	1	2	6	2	3	31	1	35	5	1	3	5	9	89	11
11:45	0	4	43	1	47	3	4	2	3	9	1	0	46	2	48	0	1	3	3	7	111	4
Total	7	15	145	10	170	12	21	9	12	42	5	4	177	5	186	16	2	12	14	28	426	40
PHF	0,35	0,73	0,85	0,63	0,90	0,75	0,58	0,50	0,60	0,57	0,63	0,33	0,83	0,63	0,84	0,36	0,50	0,60	0,70	0,78	0,85	0,50
%Camion					17,3%					0,0%					17,0%						7,4%	14,7%

Période : 12:00 à 13:00

	DU NORD					DE L'EST					DU SUD					DE L'OUEST					Total véh équiv.	Total piétons
	P	D	TD	G	Total	P	D	TD	G	Total	P	D	TD	G	Total	P	D	TD	G	Total		
12:00	2	4	58	1	63	3	2	1	4	7	1	1	61	1	63	1	2	1	6	9	141	7
12:15	5	7	35	1	43	4	8	4	6	18	8	0	33	0	33	0	2	1	5	8	101	17
12:30	3	13	46	1	59	3	8	5	2	15	4	6	48	2	56	8	5	1	9	15	144	18
12:45	1	10	47	1	58	2	9	2	6	17	1	1	45	1	47	0	2	5	11	18	140	4
Total	11	34	185	4	223	12	27	12	18	57	14	8	185	4	197	9	11	8	31	50	526	46
PHF	0,55	0,67	0,80	1,00	0,88	0,75	0,75	0,64	0,75	0,78	0,44	0,33	0,76	0,50	0,79	0,28	0,55	0,40	0,69	0,69	0,91	0,64
%Camion					8,5%					0,0%					6,8%						2,0%	6,3%

Période : 13:00 à 14:00

	DU NORD					DE L'EST					DU SUD					DE L'OUEST					Total véh équiv.	Total piétons
	P	D	TD	G	Total	P	D	TD	G	Total	P	D	TD	G	Total	P	D	TD	G	Total		
13:00	0	6	50	1	57	5	12	2	4	18	6	4	62	0	66	1	4	3	2	9	150	12
13:15	2	2	43	7	52	3	8	2	2	12	1	5	51	0	56	1	1	1	0	2	122	7
13:30	3	7	34	3	44	3	4	2	1	7	4	3	53	3	59	1	0	1	5	6	116	11
13:45	2	8	54	2	64	1	5	2	2	9	2	0	51	0	51	3	2	0	4	6	130	8
Total	7	23	180	13	216	12	29	8	9	46	13	12	216	3	231	6	7	5	11	23	516	38
PHF	0,58	0,72	0,84	0,46	0,85	0,60	0,60	1,00	0,56	0,64	0,54	0,60	0,88	0,25	0,88	0,50	0,44	0,42	0,55	0,64	0,86	0,79
%Camion					14,9%					0,0%					13,4%						0,0%	12,1%

Avenue Hochelaga / Rue Royale

Réseau 1
Municipalité MALARTIC
Observateurs Alexandra Paz

Date du comptage : Mercredi 20 février 2008
Température(AM) : Clair
Température(PM) : Clair
Compilé par : André Milot

Période : 14:00 à 15:00

	DU NORD					DE L'EST					DU SUD					DE L'OUEST					Total véh équiv.	Total piétons
	P	D	TD	G	Total	P	D	TD	G	Total	P	D	TD	G	Total	P	D	TD	G	Total		
14:00	2	3	50	3	56	5	9	2	1	12	3	1	57	1	59	2	1	0	6	7	134	12
14:15	4	3	53	2	58	6	11	4	1	16	4	1	65	2	68	3	3	1	4	8	150	17
14:30	0	6	63	2	71	2	8	1	1	10	4	0	61	1	62	0	3	1	10	14	157	6
14:45	1	5	60	2	67	6	6	1	1	8	1	2	69	0	71	0	1	1	9	11	157	8
Total	7	17	225	9	251	19	34	8	4	46	12	4	251	4	259	5	8	3	29	40	596	43
PHF	0,44	0,71	0,89	0,75	0,88	0,79	0,77	0,50	1,00	0,72	0,75	0,50	0,91	0,50	0,91	0,42	0,67	0,75	0,73	0,71	0,95	0,63
%Camion					13,2%					0,0%					9,7%						0,0%	9,7%

Période : 15:00 à 16:00

	DU NORD					DE L'EST					DU SUD					DE L'OUEST					Total véh équiv.	Total piétons
	P	D	TD	G	Total	P	D	TD	G	Total	P	D	TD	G	Total	P	D	TD	G	Total		
15:00	3	8	60	2	70	4	4	2	3	9	1	1	67	0	68	4	2	2	9	13	160	12
15:15	3	7	50	2	59	4	6	2	8	16	2	3	80	1	84	1	2	3	8	13	171	10
15:30	3	6	67	1	74	2	2	2	1	5	3	9	70	1	80	3	4	1	13	18	176	11
15:45	5	8	69	4	81	2	5	1	5	11	4	7	68	0	75	19	2	5	8	15	181	30
Total	14	29	246	9	283	12	17	7	17	41	10	20	283	2	305	27	10	11	38	59	688	63
PHF	0,70	0,89	0,90	0,56	0,88	0,75	0,71	0,88	0,53	0,64	0,63	0,56	0,89	0,50	0,91	0,36	0,63	0,55	0,75	0,84	0,95	0,53
%Camion					10,8%					0,0%					10,4%						0,0%	9,0%

Période : 16:00 à 17:00

	DU NORD					DE L'EST					DU SUD					DE L'OUEST					Total véh équiv.	Total piétons
	P	D	TD	G	Total	P	D	TD	G	Total	P	D	TD	G	Total	P	D	TD	G	Total		
16:00	5	8	73	3	84	4	4	2	8	14	3	2	81	0	83	5	1	4	11	16	196	17
16:15	1	6	73	4	83	3	1	2	0	3	1	3	88	3	94	3	3	6	6	15	194	8
16:30	0	9	80	3	92	0	2	6	3	11	1	3	86	0	89	3	4	3	12	19	211	4
16:45	2	5	51	2	58	3	7	0	2	9	1	2	73	2	77	1	4	1	11	16	160	7
Total	8	28	276	12	316	10	14	10	13	37	6	10	328	5	343	12	12	14	40	66	760	36
PHF	0,40	0,78	0,87	0,72	0,86	0,63	0,50	0,42	0,42	0,68	0,50	0,83	0,94	0,42	0,92	0,60	0,72	0,58	0,83	0,86	0,90	0,53
%Camion					7,6%					0,0%					8,0%						0,0%	6,7%

Période : 17:00 à 18:00

	DU NORD					DE L'EST					DU SUD					DE L'OUEST					Total véh équiv.	Total piétons
	P	D	TD	G	Total	P	D	TD	G	Total	P	D	TD	G	Total	P	D	TD	G	Total		
17:00	1	7	69	2	78	2	5	6	4	15	3	6	75	2	82	1	1	2	8	11	186	7
17:15	5	3	47	6	56	2	8	1	6	15	0	3	86	1	90	3	3	2	9	14	174	10
17:30	0	3	67	1	71	1	7	4	3	14	1	9	84	2	95	0	2	3	6	11	191	2
17:45	0	2	42	5	49	3	5	2	2	9	3	2	51	1	54	1	4	1	6	11	123	7
Total	6	15	225	14	254	8	25	13	15	53	7	20	295	6	320	5	10	8	29	47	673	26
PHF	0,30	0,54	0,81	0,58	0,81	0,67	0,78	0,54	0,66	0,88	0,58	0,54	0,86	0,75	0,85	0,42	0,63	0,67	0,81	0,84	0,88	0,65
%Camion					3,6%					1,9%					3,5%						0,0%	3,2%

Avenue Hochelaga / Rue Royale

Réseau 1
 Municipalité MALARTIC
 Observateurs Alexandra Paz

Date du comptage : Mercredi 20 février 2008
 Température(AM) : Clair
 Température(PM) : Clair
 Compilé par : André Milot

Période : 18:00 à 19:00

	DU NORD					DE L'EST					DU SUD					DE L'OUEST					Total véh équív.	Total piétons
	P	D	TD	G	Total	P	D	TD	G	Total	P	D	TD	G	Total	P	D	TD	G	Total		
18:00	0	2	49	2	53	1	6	4	5	15	1	3	49	1	53	0	1	2	7	10	131	2
18:15	0	6	45	6	57	0	5	2	0	7	1	4	41	1	46	0	1	3	12	16	126	1
18:30	0	3	22	0	25	5	4	1	2	7	6	4	39	3	46	0	0	0	2	2	80	11
18:45	4	5	35	2	42	4	7	2	5	14	4	1	42	5	48	1	1	3	0	4	108	13
Total	4	16	151	10	177	10	22	9	12	43	12	12	170	10	192	1	3	8	21	32	443	27
PHF	0,25	0,67	0,77	0,42	0,78	0,50	0,79	0,56	0,58	0,73	0,50	0,75	0,87	0,50	0,91	0,25	0,75	0,67	0,44	0,50	0,85	0,52
%Camion					5,8%					0,0%					5,3%					0,0%	4,6%	
Grand total :																					6440	408

Remarques :

Avenue Hochelaga / Rue Royale

Réseau 1

Municipalité MALARTIC

Observateurs Alexandra Paz

Date du comptage : Mercredi 20 février 2008

Température(AM) : Clair

Température(PM) : Clair

Compilé par : André Milot

Comptage pour les automobiles

Période : 07:00 à 08:00

	DU NORD				DE L'EST				DU SUD				DE L'OUEST				Total
	D	TD	G	Total	D	TD	G	Total	D	TD	G	Total	D	TD	G	Total	
7:00	1	40	0	41	0	1	1	2	0	28	1	29	3	0	2	5	77
7:15	1	71	0	72	0	0	5	5	0	39	0	39	2	0	0	2	118
7:30	5	61	0	66	2	4	5	11	0	35	0	35	4	1	0	5	117
7:45	4	35	0	39	1	1	7	9	0	40	1	41	7	1	5	13	102
Total	11	207	0	218	3	6	18	27	0	142	2	144	16	2	7	25	414
PHF	0,55	0,73	0,00	0,76	0,38	0,38	0,64	0,61	0,00	0,89	0,50	0,88	0,57	0,50	0,35	0,48	0,88

Période : 08:00 à 09:00

	DU NORD				DE L'EST				DU SUD				DE L'OUEST				Total
	D	TD	G	Total	D	TD	G	Total	D	TD	G	Total	D	TD	G	Total	
8:00	6	33	1	40	1	5	1	7	1	30	1	32	1	1	4	6	85
8:15	6	47	2	55	3	5	1	9	2	52	2	56	5	2	3	10	130
8:30	0	48	0	48	2	2	1	5	1	35	2	38	1	6	7	14	105
8:45	5	40	1	46	3	1	1	5	2	37	2	41	0	2	5	7	99
Total	17	168	4	189	9	13	4	26	6	154	7	167	7	11	19	37	419
PHF	0,71	0,88	0,50	0,86	0,75	0,65	1,00	0,72	0,75	0,74	0,88	0,75	0,35	0,46	0,68	0,66	0,81

Période : 09:00 à 10:00

	DU NORD				DE L'EST				DU SUD				DE L'OUEST				Total
	D	TD	G	Total	D	TD	G	Total	D	TD	G	Total	D	TD	G	Total	
9:00	1	28	1	30	1	1	2	4	0	27	1	28	2	1	4	7	69
9:15	2	30	0	32	4	2	0	6	0	20	1	21	0	1	5	6	65
9:30	2	36	0	38	2	0	1	3	0	24	0	24	0	2	2	4	69
9:45	3	31	0	34	3	1	1	5	2	27	0	29	0	1	4	5	73
Total	8	125	1	134	10	4	4	18	2	98	2	102	2	5	15	22	276
PHF	0,67	0,87	0,25	0,88	0,63	0,50	0,50	0,75	0,25	0,91	0,50	0,88	0,25	0,63	0,75	0,79	0,95

Période : 10:00 à 11:00

	DU NORD				DE L'EST				DU SUD				DE L'OUEST				Total
	D	TD	G	Total	D	TD	G	Total	D	TD	G	Total	D	TD	G	Total	
10:00	5	41	1	47	7	1	1	9	1	35	0	36	0	1	5	6	98
10:15	1	39	0	40	9	1	1	11	1	29	1	31	0	1	4	5	87
10:30	0	31	2	33	5	2	3	10	0	33	1	34	2	2	0	4	81
10:45	3	22	3	28	5	0	0	5	0	26	2	28	2	2	3	7	68
Total	9	133	6	148	26	4	5	35	2	123	4	129	4	6	12	22	334
PHF	0,45	0,81	0,50	0,79	0,72	0,50	0,42	0,80	0,50	0,88	0,50	0,90	0,50	0,75	0,60	0,79	0,85

Période : 11:00 à 12:00

	DU NORD				DE L'EST				DU SUD				DE L'OUEST				Total
	D	TD	G	Total	D	TD	G	Total	D	TD	G	Total	D	TD	G	Total	
11:00	3	25	3	31	5	0	2	7	1	32	0	33	0	1	4	5	76
11:15	5	19	4	28	9	3	5	17	0	37	2	39	0	5	2	7	91
11:30	3	27	2	32	3	1	2	6	3	26	1	30	1	3	5	9	77
11:45	2	35	1	38	4	2	3	9	0	37	2	39	1	0	3	4	90

Avenue Hochelaga / Rue Royale

Réseau 1

Date du comptage : Mercredi 20 février 2008

Municipalité MALARTIC

Température(AM) : Clair

Observateurs Alexandra Paz

Température(PM) : Clair

Compilé par : André Milot

Total	13	106	10	129	21	6	12	39	4	132	5	141	2	9	14	25	334
PHF	0,65	0,76	0,63	0,85	0,58	0,50	0,60	0,57	0,33	0,89	0,63	0,90	0,50	0,45	0,70	0,69	0,92

Période : 12:00 à 13:00

	DU NORD				DE L'EST				DU SUD				DE L'OUEST				Total
	D	TD	G	Total	D	TD	G	Total	D	TD	G	Total	D	TD	G	Total	
12:00	4	46	1	51	2	1	4	7	1	56	1	58	2	1	4	7	123
12:15	7	33	1	41	8	4	6	18	0	31	0	31	2	1	5	8	98
12:30	11	32	1	44	8	3	2	13	6	40	2	48	5	1	9	15	120
12:45	10	44	1	55	9	2	6	17	1	37	1	39	2	5	11	18	129
Total	32	155	4	191	27	10	18	55	8	164	4	176	11	8	29	48	470
PHF	0,73	0,84	1,00	0,87	0,75	0,63	0,75	0,76	0,33	0,73	0,50	0,76	0,55	0,40	0,66	0,67	0,91

Période : 13:00 à 14:00

	DU NORD				DE L'EST				DU SUD				DE L'OUEST				Total
	D	TD	G	Total	D	TD	G	Total	D	TD	G	Total	D	TD	G	Total	
13:00	6	38	1	45	12	2	4	18	4	45	0	49	4	3	2	9	121
13:15	2	28	7	37	8	2	2	12	5	40	0	45	1	1	0	2	96
13:30	7	26	3	36	4	2	1	7	3	41	3	47	0	1	5	6	96
13:45	8	43	2	53	5	2	2	9	0	45	0	45	2	0	4	6	113
Total	23	135	13	171	29	8	9	46	12	171	3	186	7	5	11	23	426
PHF	0,72	0,78	0,46	0,81	0,60	1,00	0,56	0,64	0,60	0,95	0,25	0,95	0,44	0,42	0,55	0,64	0,88

Période : 14:00 à 15:00

	DU NORD				DE L'EST				DU SUD				DE L'OUEST				Total
	D	TD	G	Total	D	TD	G	Total	D	TD	G	Total	D	TD	G	Total	
14:00	3	39	3	45	9	2	1	12	1	51	1	53	1	0	6	7	117
14:15	3	44	2	49	11	4	1	16	1	54	2	57	3	1	4	8	130
14:30	6	48	2	56	8	1	1	10	0	44	1	45	3	1	10	14	125
14:45	5	46	2	53	6	1	1	8	2	66	0	68	1	1	9	11	140
Total	17	177	9	203	34	8	4	46	4	215	4	223	8	3	29	40	512
PHF	0,71	0,92	0,75	0,91	0,77	0,50	1,00	0,72	0,50	0,81	0,50	0,82	0,67	0,75	0,73	0,71	0,91

Période : 15:00 à 16:00

	DU NORD				DE L'EST				DU SUD				DE L'OUEST				Total
	D	TD	G	Total	D	TD	G	Total	D	TD	G	Total	D	TD	G	Total	
15:00	5	48	2	55	4	2	3	9	1	53	0	54	2	2	9	13	131
15:15	5	41	2	48	6	2	8	16	3	63	1	67	2	3	8	13	144
15:30	6	61	1	68	2	2	1	5	9	62	1	72	4	1	11	16	161
15:45	8	55	4	67	5	1	5	11	7	57	0	64	2	5	8	15	157
Total	24	205	9	238	17	7	17	41	20	235	2	257	10	11	36	57	593
PHF	0,75	0,84	0,56	0,88	0,71	0,88	0,53	0,64	0,56	0,93	0,50	0,89	0,63	0,55	0,82	0,89	0,92

Période : 16:00 à 17:00

	DU NORD				DE L'EST				DU SUD				DE L'OUEST				Total
	D	TD	G	Total	D	TD	G	Total	D	TD	G	Total	D	TD	G	Total	
16:00	8	61	1	70	4	2	3	9	2	72	0	74	1	4	11	16	169
16:15	6	64	4	74	1	2	0	3	3	71	3	77	1	6	6	13	167
16:30	9	72	3	84	2	6	3	11	3	74	0	77	4	3	12	19	191
16:45	5	46	2	53	7	0	2	9	2	64	2	68	4	1	11	16	146

Avenue Hochelaga / Rue Royale

Réseau 1

Date du comptage : Mercredi 20 février 2008

Municipalité MALARTIC

Température(AM) : Clair

Observateurs Alexandra Paz

Température(PM) : Clair

Compilé par : André Milot

Total	28	243	10	281	14	10	8	32	10	281	5	296	10	14	40	64	673
PHF	0,78	0,84	0,63	0,84	0,50	0,42	0,67	0,73	0,83	0,95	0,42	0,96	0,63	0,58	0,83	0,84	0,88

Période : 17:00 à 18:00

	DU NORD				DE L'EST				DU SUD				DE L'OUEST				Total
	D	TD	G	Total	D	TD	G	Total	D	TD	G	Total	D	TD	G	Total	
17:00	7	63	2	72	5	6	4	15	4	70	2	76	1	2	8	11	174
17:15	3	42	6	51	8	1	4	13	3	83	1	87	3	2	9	14	165
17:30	3	64	1	68	7	4	3	14	9	76	2	87	2	3	6	11	180
17:45	2	42	5	49	5	2	2	9	2	49	1	52	4	1	6	11	121
Total	15	211	14	240	25	13	13	51	18	278	6	302	10	8	29	47	640
PHF	0,54	0,82	0,58	0,83	0,78	0,54	0,81	0,85	0,50	0,84	0,75	0,87	0,63	0,67	0,81	0,84	0,89

Période : 18:00 à 19:00

	DU NORD				DE L'EST				DU SUD				DE L'OUEST				Total
	D	TD	G	Total	D	TD	G	Total	D	TD	G	Total	D	TD	G	Total	
18:00	2	43	2	47	6	4	3	13	3	43	1	47	1	2	7	10	117
18:15	6	37	6	49	5	2	0	7	4	38	1	43	1	3	12	16	115
18:30	3	22	0	25	4	1	2	7	4	37	3	44	0	0	2	2	78
18:45	5	32	2	39	7	2	5	14	1	37	5	43	1	3	0	4	100
Total	16	134	10	160	22	9	10	41	12	155	10	177	3	8	21	32	410
PHF	0,67	0,78	0,42	0,82	0,79	0,56	0,50	0,73	0,75	0,90	0,50	0,94	0,75	0,67	0,44	0,50	0,88

Grand total : 5501

Avenue Hochelaga / Rue Royale

Réseau 1
 Municipalité MALARTIC
 Observateurs Alexandra Paz

Date du comptage : Mercredi 20 février 2008

Température(AM) : Clair

Température(PM) : Clair

Compilé par : André Milot

Comptage pour les véhicules lourds

Période : 07:00 à 08:00

	DU NORD				DE L'EST				DU SUD				DE L'OUEST				Total
	D	TD	G	Total	D	TD	G	Total	D	TD	G	Total	D	TD	G	Total	
7:00	0	5	0	5	0	0	0	0	0	4	0	4	0	0	0	0	9
7:15	0	3	0	3	0	0	0	0	0	3	0	3	0	0	0	0	6
7:30	0	2	0	2	0	0	0	0	0	5	0	5	0	0	0	0	7
7:45	0	5	0	5	0	0	0	0	0	5	0	5	0	1	0	1	11
Total	0	15	0	15	0	0	0	0	0	17	0	17	0	1	0	1	33
PHF	0,00	0,75	0,00	0,75	0,00	0,00	0,00	0,00	0,00	0,85	0,00	0,85	0,00	0,25	0,00	0,25	0,75

Période : 08:00 à 09:00

	DU NORD				DE L'EST				DU SUD				DE L'OUEST				Total
	D	TD	G	Total	D	TD	G	Total	D	TD	G	Total	D	TD	G	Total	
8:00	0	11	0	11	0	0	0	0	0	9	0	9	0	0	0	0	20
8:15	0	9	0	9	0	0	0	0	0	9	0	9	0	0	0	0	18
8:30	0	8	0	8	0	0	0	0	0	7	0	7	0	0	0	0	15
8:45	0	5	0	5	0	0	0	0	0	10	0	10	0	0	1	1	16
Total	0	33	0	33	0	0	0	0	0	35	0	35	0	0	1	1	69
PHF	0,00	0,75	0,00	0,75	0,00	0,00	0,00	0,00	0,00	0,88	0,00	0,88	0,00	0,00	0,25	0,25	0,86

Période : 09:00 à 10:00

	DU NORD				DE L'EST				DU SUD				DE L'OUEST				Total
	D	TD	G	Total	D	TD	G	Total	D	TD	G	Total	D	TD	G	Total	
9:00	1	9	0	10	0	0	0	0	0	10	0	10	0	0	0	0	20
9:15	1	8	0	9	0	0	0	0	0	6	0	6	0	1	0	1	16
9:30	0	10	0	10	0	0	0	0	0	11	0	11	0	0	0	0	21
9:45	0	8	0	8	0	0	0	0	1	3	0	4	0	0	0	0	12
Total	2	35	0	37	0	0	0	0	1	30	0	31	0	1	0	1	69
PHF	0,50	0,88	0,00	0,93	0,00	0,00	0,00	0,00	0,25	0,68	0,00	0,70	0,00	0,25	0,00	0,25	0,82

Période : 10:00 à 11:00

	DU NORD				DE L'EST				DU SUD				DE L'OUEST				Total
	D	TD	G	Total	D	TD	G	Total	D	TD	G	Total	D	TD	G	Total	
10:00	0	10	0	10	0	0	0	0	0	3	0	3	0	0	0	0	13
10:15	0	7	0	7	0	0	0	0	0	9	0	9	0	0	0	0	16
10:30	0	11	0	11	0	0	0	0	0	8	0	8	0	0	0	0	19
10:45	0	7	0	7	0	0	0	0	0	3	0	3	1	0	0	1	11
Total	0	35	0	35	0	0	0	0	0	23	0	23	1	0	0	1	59
PHF	0,00	0,80	0,00	0,80	0,00	0,00	0,00	0,00	0,00	0,64	0,00	0,64	0,25	0,00	0,00	0,25	0,78

Période : 11:00 à 12:00

	DU NORD				DE L'EST				DU SUD				DE L'OUEST				Total
	D	TD	G	Total	D	TD	G	Total	D	TD	G	Total	D	TD	G	Total	
11:00	0	5	0	5	0	0	0	0	0	10	0	10	0	0	0	0	15
11:15	0	11	0	11	0	0	0	0	0	10	0	10	0	0	0	0	21
11:30	0	5	0	5	0	0	0	0	0	3	0	3	0	0	0	0	8
11:45	1	5	0	6	0	0	0	0	0	6	0	6	0	2	0	2	14

Avenue Hochelaga / Rue Royale

Réseau 1

Date du comptage : Mercredi 20 février 2008

Municipalité MALARTIC

Température(AM) : Clair

Observateurs Alexandra Paz

Température(PM) : Clair

Compilé par : André Milot

Total	1	26	0	27	0	0	0	0	0	29	0	29	0	2	0	2	58
PHF	0,25	0,59	0,00	0,61	0,00	0,00	0,00	0,00	0,00	0,73	0,00	0,73	0,00	0,25	0,00	0,25	0,69

Période : 12:00 à 13:00

	DU NORD				DE L'EST				DU SUD				DE L'OUEST				Total
	D	TD	G	Total	D	TD	G	Total	D	TD	G	Total	D	TD	G	Total	
12:00	0	6	0	6	0	0	0	0	0	3	0	3	0	0	1	1	10
12:15	0	1	0	1	0	0	0	0	0	1	0	1	0	0	0	0	2
12:30	0	9	0	9	0	0	0	0	0	4	0	4	0	0	0	0	13
12:45	0	2	0	2	0	0	0	0	0	5	0	5	0	0	0	0	7
Total	0	18	0	18	0	0	0	0	0	13	0	13	0	0	1	1	32
PHF	0,00	0,50	0,00	0,50	0,00	0,00	0,00	0,00	0,00	0,65	0,00	0,65	0,00	0,00	0,25	0,25	0,62

Période : 13:00 à 14:00

	DU NORD				DE L'EST				DU SUD				DE L'OUEST				Total
	D	TD	G	Total	D	TD	G	Total	D	TD	G	Total	D	TD	G	Total	
13:00	0	8	0	8	0	0	0	0	0	11	0	11	0	0	0	0	19
13:15	0	10	0	10	0	0	0	0	0	6	0	6	0	0	0	0	16
13:30	0	5	0	5	0	0	0	0	0	8	0	8	0	0	0	0	13
13:45	0	7	0	7	0	0	0	0	0	4	0	4	0	0	0	0	11
Total	0	30	0	30	0	0	0	0	0	29	0	29	0	0	0	0	59
PHF	0,00	0,75	0,00	0,75	0,00	0,00	0,00	0,00	0,00	0,66	0,00	0,66	0,00	0,00	0,00	0,00	0,78

Période : 14:00 à 15:00

	DU NORD				DE L'EST				DU SUD				DE L'OUEST				Total
	D	TD	G	Total	D	TD	G	Total	D	TD	G	Total	D	TD	G	Total	
14:00	0	7	0	7	0	0	0	0	0	4	0	4	0	0	0	0	11
14:15	0	5	0	5	0	0	0	0	0	7	0	7	0	0	0	0	12
14:30	0	10	0	10	0	0	0	0	0	11	0	11	0	0	0	0	21
14:45	0	9	0	9	0	0	0	0	0	2	0	2	0	0	0	0	11
Total	0	31	0	31	0	0	0	0	0	24	0	24	0	0	0	0	55
PHF	0,00	0,78	0,00	0,78	0,00	0,00	0,00	0,00	0,00	0,55	0,00	0,55	0,00	0,00	0,00	0,00	0,65

Période : 15:00 à 16:00

	DU NORD				DE L'EST				DU SUD				DE L'OUEST				Total
	D	TD	G	Total	D	TD	G	Total	D	TD	G	Total	D	TD	G	Total	
15:00	2	8	0	10	0	0	0	0	0	9	0	9	0	0	0	0	19
15:15	0	6	0	6	0	0	0	0	0	11	0	11	0	0	0	0	17
15:30	0	4	0	4	0	0	0	0	0	5	0	5	0	0	0	0	9
15:45	0	9	0	9	0	0	0	0	0	5	0	5	0	0	0	0	14
Total	2	27	0	29	0	0	0	0	0	30	0	30	0	0	0	0	59
PHF	0,25	0,75	0,00	0,73	0,00	0,00	0,00	0,00	0,00	0,68	0,00	0,68	0,00	0,00	0,00	0,00	0,78

Période : 16:00 à 17:00

	DU NORD				DE L'EST				DU SUD				DE L'OUEST				Total
	D	TD	G	Total	D	TD	G	Total	D	TD	G	Total	D	TD	G	Total	
16:00	0	8	1	9	0	0	0	0	0	4	0	4	0	0	0	0	13
16:15	0	6	0	6	0	0	0	0	0	11	0	11	0	0	0	0	17
16:30	0	5	0	5	0	0	0	0	0	7	0	7	0	0	0	0	12
16:45	0	3	0	3	0	0	0	0	0	4	0	4	0	0	0	0	7

Avenue Hochelaga / Rue Royale

Réseau 1

Date du comptage : Mercredi 20 février 2008

Municipalité MALARTIC

Température(AM) : Clair

Observateurs Alexandra Paz

Température(PM) : Clair

Compilé par : André Milot

Total	0	22	1	23	0	0	0	0	0	26	0	26	0	0	0	0	49
PHF	0,00	0,69	0,25	0,64	0,00	0,00	0,00	0,00	0,00	0,59	0,00	0,59	0,00	0,00	0,00	0,00	0,72

Période : 17:00 à 18:00

	DU NORD				DE L'EST				DU SUD				DE L'OUEST				Total
	D	TD	G	Total	D	TD	G	Total	D	TD	G	Total	D	TD	G	Total	
17:00	0	4	0	4	0	0	0	0	0	3	0	3	0	0	0	0	7
17:15	0	3	0	3	0	0	1	1	0	2	0	2	0	0	0	0	6
17:30	0	2	0	2	0	0	0	0	0	5	0	5	0	0	0	0	7
17:45	0	0	0	0	0	0	0	0	0	1	0	1	0	0	0	0	1
Total	0	9	0	9	0	0	1	1	0	11	0	11	0	0	0	0	21
PHF	0,00	0,56	0,00	0,56	0,00	0,00	0,25	0,25	0,00	0,55	0,00	0,55	0,00	0,00	0,00	0,00	0,75

Période : 18:00 à 19:00

	DU NORD				DE L'EST				DU SUD				DE L'OUEST				Total
	D	TD	G	Total	D	TD	G	Total	D	TD	G	Total	D	TD	G	Total	
18:00	0	3	0	3	0	0	0	0	0	4	0	4	0	0	0	0	7
18:15	0	5	0	5	0	0	0	0	0	2	0	2	0	0	0	0	7
18:30	0	0	0	0	0	0	0	0	0	1	0	1	0	0	0	0	1
18:45	0	2	0	2	0	0	0	0	0	3	0	3	0	0	0	0	5
Total	0	10	0	10	0	0	0	0	0	10	0	10	0	0	0	0	20
PHF	0,00	0,50	0,00	0,50	0,00	0,00	0,00	0,00	0,00	0,63	0,00	0,63	0,00	0,00	0,00	0,00	0,71

Grand total : 583

Avenue Hochelaga / Rue Royale

Réseau 1
 Municipalité MALARTIC
 Observateurs Alexandra Paz

Date du comptage : Mercredi 20 février 2008
 Température(AM) : Clair
 Température(PM) : Clair
 Compilé par : André Milot

Comptage pour les autobus

Période : 07:00 à 08:00

	DU NORD				DE L'EST				DU SUD				DE L'OUEST				Total
	D	TD	G	Total	D	TD	G	Total	D	TD	G	Total	D	TD	G	Total	
7:00	0	0	0	0	0	0	0	0	0	0	0	0	0	0	0	0	0
7:15	0	1	0	1	0	0	0	0	0	0	0	0	0	0	0	0	0
7:30	0	0	0	0	0	0	0	0	0	0	0	0	0	0	0	0	0
7:45	0	0	0	0	0	0	0	0	0	0	0	0	1	0	0	1	1
Total	0	1	0	1	0	0	0	0	0	0	0	0	1	0	0	1	2
PHF	0,00	0,25	0,00	0,25	0,00	0,00	0,00	0,00	0,00	0,00	0,00	0,00	0,25	0,00	0,00	0,25	0,50

Période : 08:00 à 09:00

	DU NORD				DE L'EST				DU SUD				DE L'OUEST				Total
	D	TD	G	Total	D	TD	G	Total	D	TD	G	Total	D	TD	G	Total	
8:00	0	0	0	0	0	0	0	0	0	0	0	0	0	0	0	0	0
8:15	3	1	0	4	0	2	0	2	0	3	0	3	0	0	0	0	9
8:30	0	1	0	1	0	0	1	1	0	0	0	0	0	0	1	1	3
8:45	0	0	0	0	0	0	0	0	0	0	0	0	0	0	0	0	0
Total	3	2	0	5	0	2	1	3	0	3	0	3	0	0	1	1	12
PHF	0,25	0,50	0,00	0,31	0,00	0,25	0,25	0,38	0,00	0,25	0,00	0,25	0,00	0,00	0,25	0,25	0,33

Période : 09:00 à 10:00

	DU NORD				DE L'EST				DU SUD				DE L'OUEST				Total
	D	TD	G	Total	D	TD	G	Total	D	TD	G	Total	D	TD	G	Total	
9:00	0	1	0	1	0	0	0	0	0	0	0	0	0	0	0	0	1
9:15	0	1	0	1	0	0	0	0	0	0	0	0	0	0	0	0	1
9:30	0	0	0	0	0	0	0	0	0	0	0	0	0	0	0	0	0
9:45	0	0	0	0	0	0	0	0	0	0	0	0	0	0	0	0	0
Total	0	2	0	2	0	0	0	0	0	0	0	0	0	0	0	0	2
PHF	0,00	0,50	0,00	0,50	0,00	0,00	0,00	0,00	0,00	0,00	0,00	0,00	0,00	0,00	0,00	0,00	0,50

Période : 10:00 à 11:00

	DU NORD				DE L'EST				DU SUD				DE L'OUEST				Total
	D	TD	G	Total	D	TD	G	Total	D	TD	G	Total	D	TD	G	Total	
10:00	0	0	0	0	0	0	0	0	0	1	0	1	0	0	0	0	1
10:15	0	0	0	0	0	0	0	0	0	0	0	0	0	0	0	0	0
10:30	0	0	0	0	0	0	0	0	0	0	0	0	0	0	0	0	0
10:45	0	0	0	0	0	0	0	0	0	0	0	0	0	0	0	0	0
Total	0	0	0	0	0	0	0	0	0	1	0	1	0	0	0	0	1
PHF	0,00	0,00	0,00	0,00	0,00	0,00	0,00	0,00	0,00	0,25	0,00	0,25	0,00	0,00	0,00	0,00	0,25

Période : 11:00 à 12:00

	DU NORD				DE L'EST				DU SUD				DE L'OUEST				Total
	D	TD	G	Total	D	TD	G	Total	D	TD	G	Total	D	TD	G	Total	
11:00	0	0	0	0	0	1	0	1	0	0	0	0	0	0	0	0	1
11:15	0	0	0	0	0	1	0	1	0	1	0	1	0	0	0	0	2
11:30	0	0	0	0	0	0	0	0	0	0	0	0	0	0	0	0	0
11:45	0	0	0	0	0	0	0	0	0	0	0	0	0	0	0	0	0

Avenue Hochelaga / Rue Royale

Réseau 1

Date du comptage : Mercredi 20 février 2008

Municipalité MALARTIC

Température(AM) : Clair

Observateurs Alexandra Paz

Température(PM) : Clair

Compilé par : André Milot

Total	0	0	0	0	0	2	0	2	0	1	0	1	0	0	0	0	3
PHF	0,00	0,00	0,00	0,00	0,00	0,50	0,00	0,50	0,00	0,25	0,00	0,25	0,00	0,00	0,00	0,00	0,38

Période : 12:00 à 13:00

	DU NORD				DE L'EST				DU SUD				DE L'OUEST				Total
	D	TD	G	Total	D	TD	G	Total	D	TD	G	Total	D	TD	G	Total	
12:00	0	2	0	2	0	0	0	0	0	0	0	0	0	0	0	0	2
12:15	0	0	0	0	0	0	0	0	0	0	0	0	0	0	0	0	0
12:30	1	0	0	1	0	1	0	1	0	1	0	1	0	0	0	0	3
12:45	0	0	0	0	0	0	0	0	0	0	0	0	0	0	0	0	0
Total	1	2	0	3	0	1	0	1	0	1	0	1	0	0	0	0	5
PHF	0,25	0,25	0,00	0,38	0,00	0,25	0,00	0,25	0,00	0,25	0,00	0,25	0,00	0,00	0,00	0,00	0,42

Période : 13:00 à 14:00

	DU NORD				DE L'EST				DU SUD				DE L'OUEST				Total
	D	TD	G	Total	D	TD	G	Total	D	TD	G	Total	D	TD	G	Total	
13:00	0	0	0	0	0	0	0	0	0	0	0	0	0	0	0	0	0
13:15	0	0	0	0	0	0	0	0	0	1	0	1	0	0	0	0	1
13:30	0	0	0	0	0	0	0	0	0	0	0	0	0	0	0	0	0
13:45	0	0	0	0	0	0	0	0	0	0	0	0	0	0	0	0	0
Total	0	0	0	0	0	0	0	0	0	1	0	1	0	0	0	0	1
PHF	0,00	0,00	0,00	0,00	0,00	0,00	0,00	0,00	0,00	0,25	0,00	0,25	0,00	0,00	0,00	0,00	0,25

Période : 14:00 à 15:00

	DU NORD				DE L'EST				DU SUD				DE L'OUEST				Total
	D	TD	G	Total	D	TD	G	Total	D	TD	G	Total	D	TD	G	Total	
14:00	0	0	0	0	0	0	0	0	0	0	0	0	0	0	0	0	0
14:15	0	1	0	1	0	0	0	0	0	0	0	0	0	0	0	0	1
14:30	0	0	0	0	0	0	0	0	0	0	0	0	0	0	0	0	0
14:45	0	0	0	0	0	0	0	0	0	0	0	0	0	0	0	0	0
Total	0	1	0	1	0	0	0	0	0	0	0	0	0	0	0	0	1
PHF	0,00	0,25	0,00	0,25	0,00	0,00	0,00	0,00	0,00	0,00	0,00	0,00	0,00	0,00	0,00	0,00	0,25

Période : 15:00 à 16:00

	DU NORD				DE L'EST				DU SUD				DE L'OUEST				Total
	D	TD	G	Total	D	TD	G	Total	D	TD	G	Total	D	TD	G	Total	
15:00	0	0	0	0	0	0	0	0	0	0	0	0	0	0	0	0	0
15:15	1	0	0	1	0	0	0	0	0	0	0	0	0	0	0	0	1
15:30	0	0	0	0	0	0	0	0	0	0	0	0	0	0	1	1	1
15:45	0	0	0	0	0	0	0	0	0	2	0	2	0	0	0	0	2
Total	1	0	0	1	0	0	0	0	0	2	0	2	0	0	1	1	4
PHF	0,25	0,00	0,00	0,25	0,00	0,00	0,00	0,00	0,00	0,25	0,00	0,25	0,00	0,00	0,25	0,25	0,50

Période : 16:00 à 17:00

	DU NORD				DE L'EST				DU SUD				DE L'OUEST				Total
	D	TD	G	Total	D	TD	G	Total	D	TD	G	Total	D	TD	G	Total	
16:00	0	0	0	0	0	0	3	3	0	0	2	0	2	0	0	0	5
16:15	0	0	0	0	0	0	0	0	0	0	0	0	1	0	0	1	1
16:30	0	0	0	0	0	0	0	0	0	1	0	1	0	0	0	0	1
16:45	0	0	0	0	0	0	0	0	0	2	0	2	0	0	0	0	2

Avenue Hochelaga / Rue Royale

Réseau 1

Date du comptage : Mercredi 20 février 2008

Municipalité MALARTIC

Température(AM) : Clair

Observateurs Alexandra Paz

Température(PM) : Clair

Compilé par : André Milot

Total	0	0	0	0	0	0	3	3	0	5	0	5	1	0	0	1	9
PHF	0,00	0,00	0,00	0,00	0,00	0,00	0,25	0,25	0,00	0,63	0,00	0,63	0,25	0,00	0,00	0,25	0,45

Période : 17:00 à 18:00

	DU NORD				DE L'EST				DU SUD				DE L'OUEST				Total
	D	TD	G	Total	D	TD	G	Total	D	TD	G	Total	D	TD	G	Total	
17:00	0	0	0	0	0	0	0	0	1	0	0	1	0	0	0	0	1
17:15	0	0	0	0	0	0	0	0	0	0	0	0	0	0	0	0	0
17:30	0	0	0	0	0	0	0	0	0	0	0	0	0	0	0	0	0
17:45	0	0	0	0	0	0	0	0	0	0	0	0	0	0	0	0	0
Total	0	0	0	0	0	0	0	0	1	0	0	1	0	0	0	0	1
PHF	0,00	0,00	0,00	0,00	0,00	0,00	0,00	0,00	0,25	0,00	0,00	0,25	0,00	0,00	0,00	0,00	0,25

Période : 18:00 à 19:00

	DU NORD				DE L'EST				DU SUD				DE L'OUEST				Total
	D	TD	G	Total	D	TD	G	Total	D	TD	G	Total	D	TD	G	Total	
18:00	0	1	0	1	0	0	1	1	0	0	0	0	0	0	0	0	2
18:15	0	0	0	0	0	0	0	0	0	0	0	0	0	0	0	0	0
18:30	0	0	0	0	0	0	0	0	0	0	0	0	0	0	0	0	0
18:45	0	0	0	0	0	0	0	0	0	0	0	0	0	0	0	0	0
Total	0	1	0	1	0	0	1	1	0	0	0	0	0	0	0	0	2
PHF	0,00	0,25	0,00	0,25	0,00	0,00	0,25	0,25	0,00	0,00	0,00	0,00	0,00	0,00	0,00	0,00	0,25

Grand total : 43

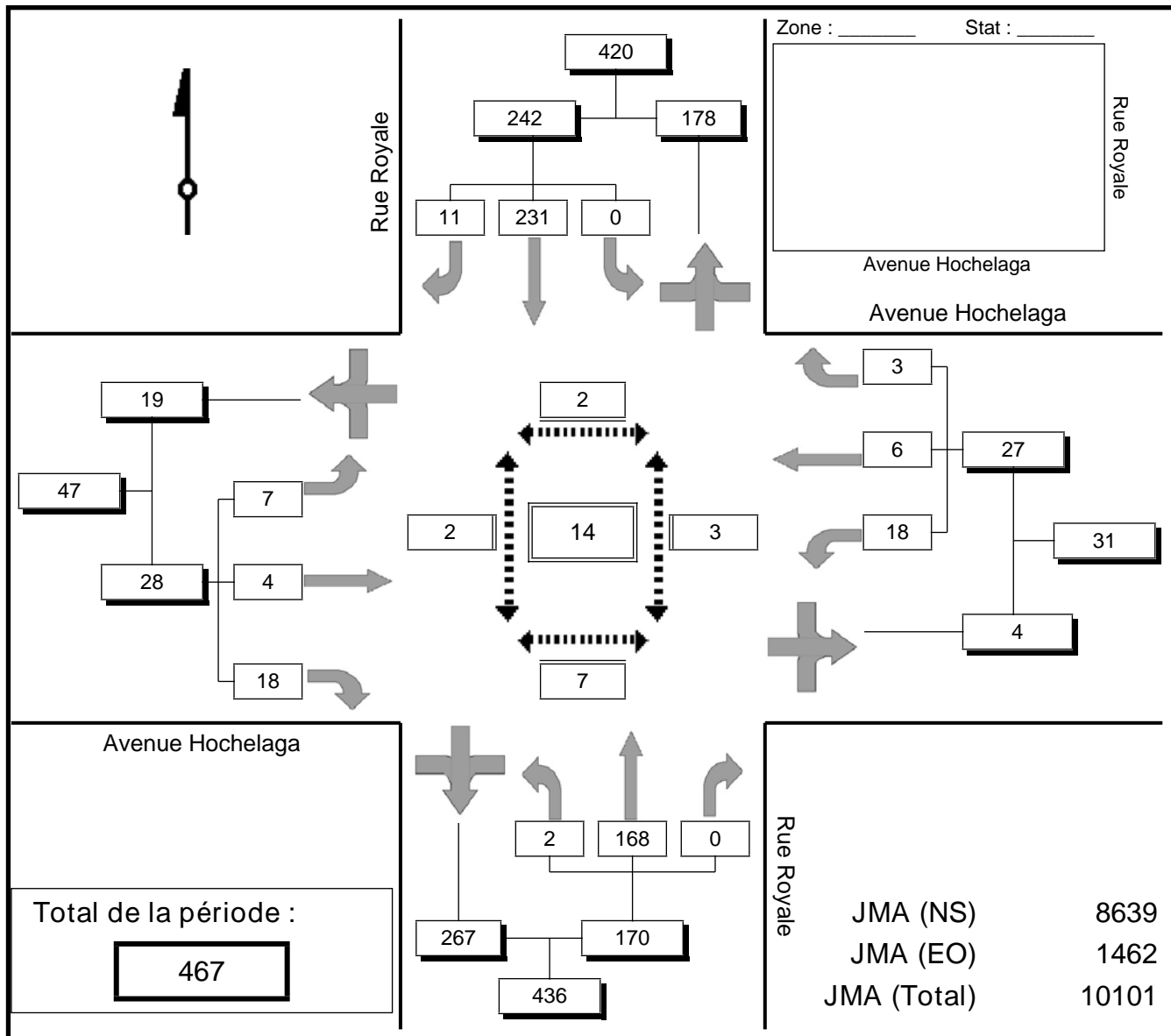
Avenue Hochelaga / Rue Royale

Réseau 1
Municipalité MALARTIC
Observateurs Alexandra Paz

Date du comptage : Mercredi 20 février 2008
 Température(AM) : Clair
 Température(PM) : Clair
 Compilé par : André Milot

Comptage de véhicules équivalents et de piétons

Période : 07:00 à 08:00



Pondération des banques : Automobiles (1) , Véhicules lourds (1,5) , Autobus (1,5)

Légende :

	Totaux		Piétons
	Sorties		

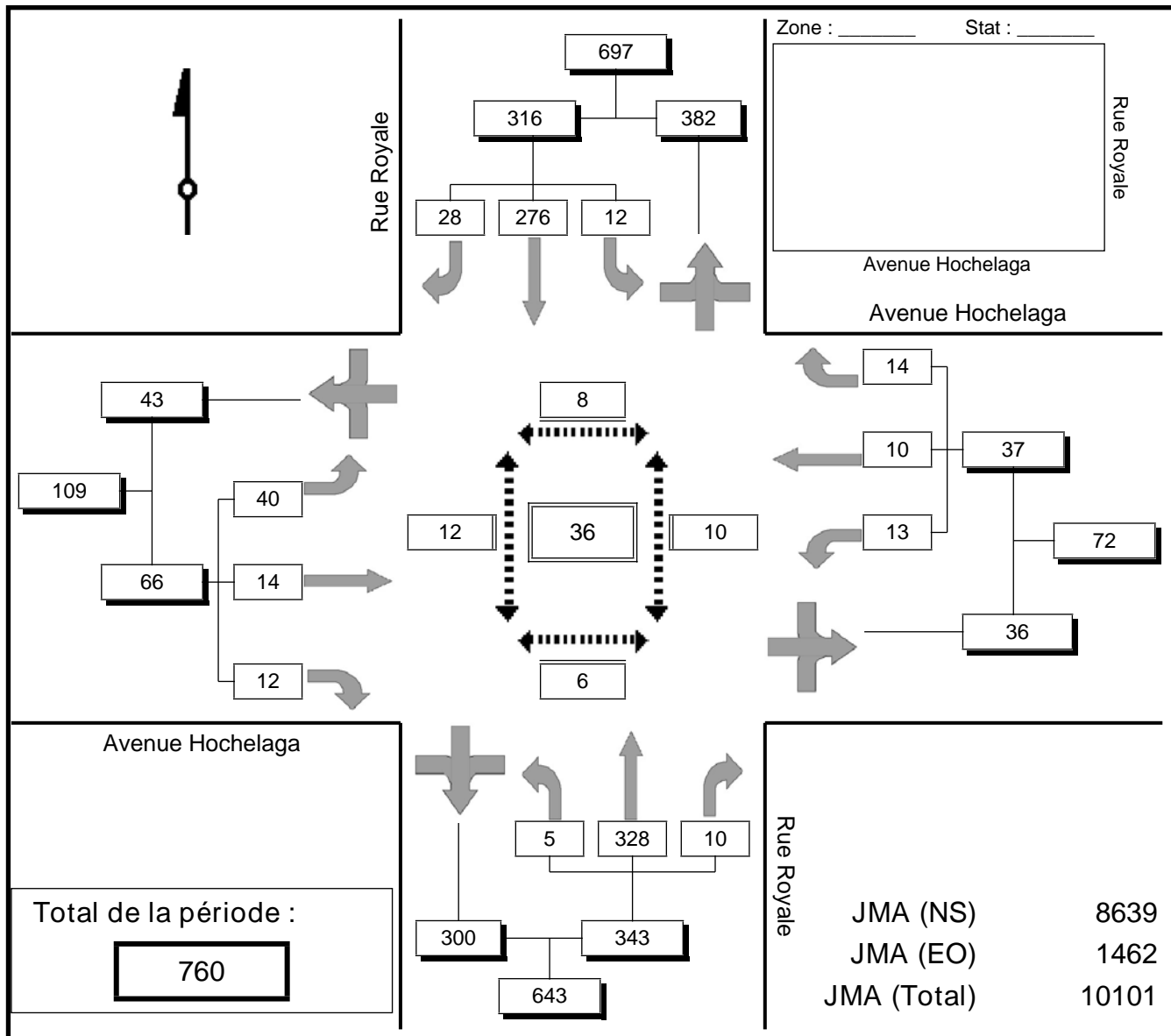
Avenue Hochelaga / Rue Royale

Réseau 1
Municipalité MALARTIC
Observateurs Alexandra Paz

Date du comptage : Mercredi 20 février 2008
 Température(AM) : Clair
 Température(PM) : Clair
 Compilé par : André Milot

Comptage de véhicules équivalents et de piétons

Période : 16:00 à 17:00



Pondération des banques : Automobiles (1) , Véhicules lourds (1,5) , Autobus (1,5)

Légende :	<div style="border: 2px solid black; display: inline-block; width: 20px; height: 10px;"></div> Totaux	<div style="border: 1px solid black; display: inline-block; width: 20px; height: 10px;"></div> Piétons
	<div style="border: 1px solid black; display: inline-block; width: 20px; height: 10px;"></div> Sorties	

Rue Lasarre / Rue Royale

Date du comptage : Mardi 19 février 2008

Réseau 1
 Municipalité MALARTIC
 Observateurs Antoine Baudouin

Température(AM) : Clair

Température(PM) : Clair

Compilé par : André Milot

Comptage de véhicules équivalents et de piétons

Période : 07:00 à 08:00

	DU NORD					DE L'EST					DU SUD					DE L'OUEST					Total véh. équiv.	Total piétons
	P	D	TD	G	Total	P	D	TD	G	Total	P	D	TD	G	Total	P	D	TD	G	Total		
7:00	0	3	44	0	47	0	0	0	0	0	0	0	43	1	44	0	1	0	0	1	92	0
7:15	0	2	69	0	71	0	0	0	0	0	1	0	47	0	47	1	1	0	2	3	121	2
7:30	0	2	64	0	66	0	0	0	0	0	0	0	43	2	45	0	1	0	1	2	113	0
7:45	2	2	58	0	60	0	0	0	0	0	1	0	69	3	72	6	1	0	0	1	133	9
Total	2	9	234	0	243	0	0	0	0	0	2	0	202	6	208	7	4	0	3	7	458	11
PHF	0,25	0,75	0,85	0,00	0,86	0,00	0,00	0,00	0,00	0,00	0,50	0,00	0,73	0,50	0,72	0,29	1,00	0,00	0,38	0,58	0,86	0,31
%Camion					6,8%					0,0%					15,5%					0,0%		10,6%

Période : 08:00 à 09:00

	DU NORD					DE L'EST					DU SUD					DE L'OUEST					Total véh. équiv.	Total piétons
	P	D	TD	G	Total	P	D	TD	G	Total	P	D	TD	G	Total	P	D	TD	G	Total		
8:00	0	4	54	0	58	2	0	0	0	0	6	0	38	2	40	6	1	0	1	2	100	14
8:15	2	9	56	0	65	2	0	0	0	0	4	0	64	4	68	5	1	0	2	3	136	13
8:30	3	6	78	0	84	0	0	0	0	0	0	0	57	4	61	1	2	0	4	6	151	4
8:45	2	2	40	0	42	0	0	0	0	0	1	0	42	1	43	3	2	0	2	4	89	6
Total	7	21	228	0	249	4	0	0	0	0	11	0	200	11	211	15	6	0	9	15	475	37
PHF	0,58	0,58	0,73	0,00	0,74	0,50	0,00	0,00	0,00	0,00	0,46	0,00	0,78	0,69	0,78	0,63	0,75	0,00	0,56	0,63	0,79	0,66
%Camion					16,8%					0,0%					11,6%					14,3%		14,4%

Période : 09:00 à 10:00

	DU NORD					DE L'EST					DU SUD					DE L'OUEST					Total véh. équiv.	Total piétons
	P	D	TD	G	Total	P	D	TD	G	Total	P	D	TD	G	Total	P	D	TD	G	Total		
9:00	0	6	65	0	71	0	0	0	0	0	0	0	44	3	47	0	0	0	1	1	118	0
9:15	0	4	47	0	51	0	0	0	0	0	3	0	58	3	61	4	0	0	4	4	116	7
9:30	0	2	43	0	45	0	0	0	0	0	0	0	51	1	52	0	1	0	1	2	99	0
9:45	0	7	39	0	46	0	0	0	0	0	0	0	45	1	46	15	0	0	4	4	96	15
Total	0	19	194	0	213	0	0	0	0	0	3	0	196	8	204	19	1	0	10	11	428	22
PHF	0,00	0,68	0,75	0,00	0,75	0,00	0,00	0,00	0,00	0,00	0,25	0,00	0,85	0,67	0,84	0,32	0,25	0,00	0,63	0,69	0,91	0,37
%Camion					16,8%					0,0%					20,5%					33,3%		19,0%

Rue Lasarre / Rue Royale

Réseau 1
Municipalité MALARTIC
Observateurs Antoine Baudouin

Date du comptage : Mardi 19 février 2008
Température(AM) : Clair
Température(PM) : Clair
Compilé par : André Milot

Période : 10:00 à 11:00

	DU NORD					DE L'EST					DU SUD					DE L'OUEST					Total véh équiv.	Total piétons
	P	D	TD	G	Total	P	D	TD	G	Total	P	D	TD	G	Total	P	D	TD	G	Total		
10:00	0	3	44	0	47	0	0	0	0	0	0	0	44	0	44	0	1	0	4	5	96	0
10:15	1	3	37	0	40	1	0	0	0	0	0	0	54	1	55	4	2	0	3	5	99	6
10:30	2	2	39	0	41	0	0	0	0	0	2	0	46	1	47	0	0	0	4	4	91	4
10:45	0	0	54	0	54	0	0	0	0	0	0	0	53	0	53	2	4	0	3	6	113	2
Total	3	8	174	0	181	1	0	0	0	0	2	0	196	2	198	6	7	0	13	19	398	12
PHF	0,38	0,63	0,80	0,00	0,84	0,25	0,00	0,00	0,00	0,00	0,25	0,00	0,92	0,50	0,91	0,38	0,46	0,00	0,78	0,79	0,88	0,50
%Camion					14,9%					0,0%					21,2%					23,5%		18,4%

Période : 11:00 à 12:00

	DU NORD					DE L'EST					DU SUD					DE L'OUEST					Total véh équiv.	Total piétons
	P	D	TD	G	Total	P	D	TD	G	Total	P	D	TD	G	Total	P	D	TD	G	Total		
11:00	1	7	49	0	56	0	0	0	0	0	1	0	65	1	66	13	3	0	4	6	127	15
11:15	6	2	45	0	47	0	0	0	0	0	16	0	44	4	48	1	1	0	2	3	97	23
11:30	0	6	45	0	51	0	0	0	0	0	2	0	69	2	71	1	0	0	2	2	123	3
11:45	2	4	49	0	53	1	0	0	0	0	1	0	50	1	51	1	1	0	2	3	107	5
Total	9	18	188	0	205	1	0	0	0	0	20	0	227	8	235	16	5	0	10	14	454	46
PHF	0,38	0,67	0,96	0,00	0,92	0,25	0,00	0,00	0,00	0,00	0,31	0,00	0,83	0,50	0,83	0,31	0,45	0,00	0,68	0,58	0,89	0,50
%Camion					19,9%					0,0%					15,7%					15,4%		17,5%

Période : 12:00 à 13:00

	DU NORD					DE L'EST					DU SUD					DE L'OUEST					Total véh équiv.	Total piétons
	P	D	TD	G	Total	P	D	TD	G	Total	P	D	TD	G	Total	P	D	TD	G	Total		
12:00	1	3	37	0	40	4	0	0	0	0	1	0	70	2	72	8	2	0	2	4	116	14
12:15	1	2	46	0	48	0	0	0	0	0	7	0	37	1	38	2	2	0	5	7	93	10
12:30	1	5	56	0	61	0	0	0	0	0	9	0	53	1	54	3	2	0	1	3	117	13
12:45	2	6	64	0	70	0	0	0	0	0	0	0	53	1	54	41	1	0	2	3	127	43
Total	5	16	202	0	218	4	0	0	0	0	17	0	212	5	217	54	7	0	10	17	452	80
PHF	0,63	0,67	0,80	0,00	0,78	0,25	0,00	0,00	0,00	0,00	0,47	0,00	0,76	0,63	0,76	0,33	0,88	0,00	0,50	0,61	0,89	0,47
%Camion					9,1%					0,0%					9,2%					0,0%		8,8%

Période : 13:00 à 14:00

	DU NORD					DE L'EST					DU SUD					DE L'OUEST					Total véh équiv.	Total piétons
	P	D	TD	G	Total	P	D	TD	G	Total	P	D	TD	G	Total	P	D	TD	G	Total		
13:00	3	1	49	0	50	0	0	0	0	0	0	0	52	3	55	4	1	0	3	4	109	7
13:15	0	6	65	0	71	0	0	0	0	0	2	0	45	3	48	2	2	0	1	3	122	4
13:30	0	2	54	0	56	0	0	0	0	0	1	0	63	1	64	2	1	0	3	4	124	3
13:45	2	0	50	0	50	0	0	0	0	0	3	0	55	0	55	5	0	0	2	2	106	10
Total	5	9	216	0	225	0	0	0	0	0	6	0	215	7	222	13	4	0	9	13	460	24
PHF	0,42	0,38	0,84	0,00	0,80	0,00	0,00	0,00	0,00	0,00	0,50	0,00	0,85	0,58	0,87	0,65	0,50	0,00	0,75	0,81	0,93	0,60
%Camion					13,3%					0,0%					8,5%					16,7%		11,0%

Rue Lasarre / Rue Royale

Date du comptage : Mardi 19 février 2008

Réseau 1
 Municipalité MALARTIC
 Observateurs Antoine Baudouin

Température(AM) : Clair

Température(PM) : Clair

Compilé par : André Milot

Période : 14:00 à 15:00

	DU NORD					DE L'EST					DU SUD					DE L'OUEST					Total véh équiv.	Total piétons
	P	D	TD	G	Total	P	D	TD	G	Total	P	D	TD	G	Total	P	D	TD	G	Total		
14:00	3	3	52	0	55	0	0	0	0	0	1	0	47	3	50	6	1	0	6	7	111	10
14:15	2	6	43	0	49	0	0	0	0	0	1	0	68	2	70	26	1	0	1	2	121	29
14:30	1	5	35	0	40	0	0	0	0	0	0	0	66	4	70	5	2	0	7	9	119	6
14:45	4	3	60	0	63	0	0	0	0	0	1	0	75	2	77	4	0	0	3	3	143	9
Total	10	17	189	0	206	0	0	0	0	0	3	0	255	11	266	41	4	0	17	21	493	54
PHF	0,63	0,71	0,79	0,00	0,82	0,00	0,00	0,00	0,00	0,00	0,75	0,00	0,85	0,69	0,87	0,39	0,50	0,00	0,61	0,58	0,86	0,47
%Camion					9,7%					0,0%					6,6%					21,1%		8,5%

Période : 15:00 à 16:00

	DU NORD					DE L'EST					DU SUD					DE L'OUEST					Total véh équiv.	Total piétons
	P	D	TD	G	Total	P	D	TD	G	Total	P	D	TD	G	Total	P	D	TD	G	Total		
15:00	0	6	62	0	67	0	0	0	0	0	0	0	57	6	63	0	1	0	4	5	135	0
15:15	1	3	59	0	62	0	0	0	0	0	1	0	65	0	65	1	3	0	5	8	134	3
15:30	0	1	64	0	65	0	0	0	0	0	9	0	70	1	71	2	1	0	3	4	140	11
15:45	2	4	66	0	70	0	0	0	0	0	8	0	84	4	87	3	2	0	3	5	162	13
Total	3	14	250	0	264	0	0	0	0	0	18	0	275	11	285	6	7	0	14	21	570	27
PHF	0,38	0,61	0,95	0,00	0,95	0,00	0,00	0,00	0,00	0,00	0,50	0,00	0,82	0,44	0,82	0,50	0,58	0,00	0,78	0,70	0,88	0,52
%Camion					11,2%					0,0%					5,8%					10,0%		8,5%

Période : 16:00 à 17:00

	DU NORD					DE L'EST					DU SUD					DE L'OUEST					Total véh équiv.	Total piétons
	P	D	TD	G	Total	P	D	TD	G	Total	P	D	TD	G	Total	P	D	TD	G	Total		
16:00	0	2	89	0	91	0	0	0	0	0	5	0	88	3	91	2	3	0	6	9	191	7
16:15	0	9	86	0	94	0	0	0	0	0	3	0	89	3	92	0	2	0	3	5	191	3
16:30	0	4	88	0	92	0	0	0	0	0	3	0	85	0	85	1	1	0	6	7	183	4
16:45	0	5	63	0	68	0	0	0	0	0	1	0	88	4	92	0	2	0	2	4	164	1
Total	0	20	325	0	344	0	0	0	0	0	12	0	349	10	359	3	8	0	17	25	727	15
PHF	0,00	0,57	0,92	0,00	0,91	0,00	0,00	0,00	0,00	0,00	0,60	0,00	0,98	0,63	0,98	0,38	0,67	0,00	0,69	0,68	0,95	0,54
%Camion					9,8%					0,0%					7,3%					13,0%		8,6%

Période : 17:00 à 18:00

	DU NORD					DE L'EST					DU SUD					DE L'OUEST					Total véh équiv.	Total piétons
	P	D	TD	G	Total	P	D	TD	G	Total	P	D	TD	G	Total	P	D	TD	G	Total		
17:00	0	6	76	0	82	0	0	0	0	0	0	0	101	4	105	4	1	0	1	2	189	4
17:15	0	1	52	0	53	0	0	0	0	0	0	0	94	3	97	1	1	0	3	4	154	1
17:30	0	4	73	0	77	0	0	0	0	0	1	0	70	3	73	1	3	0	1	4	154	2
17:45	3	4	52	0	56	0	0	0	0	0	0	0	57	4	61	2	0	0	4	4	121	5
Total	3	15	253	0	268	0	0	0	0	0	1	0	322	14	336	8	5	0	9	14	617	12
PHF	0,25	0,63	0,84	0,00	0,82	0,00	0,00	0,00	0,00	0,00	0,25	0,00	0,80	0,88	0,80	0,50	0,42	0,00	0,56	0,88	0,82	0,60
%Camion					6,6%					0,0%					4,6%					0,0%		5,3%

Rue Lasarre / Rue Royale

Date du comptage : Mardi 19 février 2008

Température(AM) : Clair

Température(PM) : Clair

Compilé par : André Milot

Réseau 1
 Municipalité MALARTIC
 Observateurs Antoine Baudouin

Période : 18:00 à 19:00

	DU NORD					DE L'EST					DU SUD					DE L'OUEST					Total véh équiv.	Total piétons
	P	D	TD	G	Total	P	D	TD	G	Total	P	D	TD	G	Total	P	D	TD	G	Total		
18:00	0	2	68	0	70	0	0	0	0	0	0	0	40	1	41	2	0	0	3	3	114	2
18:15	5	8	38	0	46	0	0	0	0	0	1	0	54	2	56	4	1	0	1	2	104	10
18:30	0	8	35	0	43	0	0	0	0	0	1	0	54	0	54	3	1	0	2	3	100	4
18:45	0	5	40	0	45	0	0	0	0	0	2	0	37	2	39	4	1	0	1	2	86	6
Total	5	23	180	0	203	0	0	0	0	0	4	0	185	5	190	13	3	0	7	10	403	22
PHF	0,25	0,72	0,66	0,00	0,73	0,00	0,00	0,00	0,00	0,00	0,50	0,00	0,86	0,63	0,85	0,81	0,75	0,00	0,58	0,83	0,88	0,55
%Camion					5,6%										4,3%						0,0%	4,8%
Grand total :																					5932	362

Remarques :

Rue Lasarre / Rue Royale

Réseau 1
 Municipalité MALARTIC
 Observateurs Antoine Baudouin

Date du comptage : Mardi 19 février 2008

Température(AM) : Clair

Température(PM) : Clair

Compilé par : André Milot

Comptage pour les automobiles

Période : 07:00 à 08:00

	DU NORD				DE L'EST				DU SUD				DE L'OUEST				Total
	D	TD	G	Total	D	TD	G	Total	D	TD	G	Total	D	TD	G	Total	
7:00	3	36	0	39	0	0	0	0	0	28	1	29	1	0	0	1	69
7:15	2	64	0	66	0	0	0	0	0	41	0	41	1	0	2	3	110
7:30	2	62	0	64	0	0	0	0	0	31	2	33	1	0	1	2	99
7:45	2	46	0	48	0	0	0	0	0	57	3	60	1	0	0	1	109
Total	9	208	0	217	0	0	0	0	0	157	6	163	4	0	3	7	387
PHF	0,75	0,81	0,00	0,82	0,00	0,00	0,00	0,00	0,00	0,69	0,50	0,68	1,00	0,00	0,38	0,58	0,88

Période : 08:00 à 09:00

	DU NORD				DE L'EST				DU SUD				DE L'OUEST				Total
	D	TD	G	Total	D	TD	G	Total	D	TD	G	Total	D	TD	G	Total	
8:00	4	42	0	46	0	0	0	0	0	33	2	35	1	0	1	2	83
8:15	6	36	0	42	0	0	0	0	0	49	4	53	1	0	2	3	98
8:30	3	57	0	60	0	0	0	0	0	46	4	50	2	0	1	3	113
8:45	2	31	0	33	0	0	0	0	0	33	1	34	2	0	2	4	71
Total	15	166	0	181	0	0	0	0	0	161	11	172	6	0	6	12	365
PHF	0,63	0,73	0,00	0,75	0,00	0,00	0,00	0,00	0,00	0,82	0,69	0,81	0,75	0,00	0,75	0,75	0,81

Période : 09:00 à 10:00

	DU NORD				DE L'EST				DU SUD				DE L'OUEST				Total
	D	TD	G	Total	D	TD	G	Total	D	TD	G	Total	D	TD	G	Total	
9:00	3	51	0	54	0	0	0	0	0	33	3	36	0	0	1	1	91
9:15	4	41	0	45	0	0	0	0	0	38	3	41	0	0	1	1	87
9:30	2	31	0	33	0	0	0	0	0	34	1	35	1	0	1	2	70
9:45	4	27	0	31	0	0	0	0	0	34	1	35	0	0	1	1	67
Total	13	150	0	163	0	0	0	0	0	139	8	147	1	0	4	5	315
PHF	0,81	0,74	0,00	0,75	0,00	0,00	0,00	0,00	0,00	0,91	0,67	0,90	0,25	0,00	1,00	0,63	0,87

Période : 10:00 à 11:00

	DU NORD				DE L'EST				DU SUD				DE L'OUEST				Total
	D	TD	G	Total	D	TD	G	Total	D	TD	G	Total	D	TD	G	Total	
10:00	3	38	0	41	0	0	0	0	0	29	0	29	1	0	2	3	73
10:15	3	29	0	32	0	0	0	0	0	37	1	38	2	0	1	3	73
10:30	0	27	0	27	0	0	0	0	0	38	1	39	0	0	4	4	70
10:45	0	42	0	42	0	0	0	0	0	35	0	35	2	0	1	3	80
Total	6	136	0	142	0	0	0	0	0	139	2	141	5	0	8	13	296
PHF	0,50	0,81	0,00	0,85	0,00	0,00	0,00	0,00	0,00	0,91	0,50	0,90	0,63	0,00	0,50	0,81	0,93

Période : 11:00 à 12:00

	DU NORD				DE L'EST				DU SUD				DE L'OUEST				Total
	D	TD	G	Total	D	TD	G	Total	D	TD	G	Total	D	TD	G	Total	
11:00	2	40	0	42	0	0	0	0	0	45	1	46	1	0	2	3	91
11:15	2	31	0	33	0	0	0	0	0	36	4	40	1	0	2	3	76
11:30	4	33	0	37	0	0	0	0	0	58	2	60	0	0	2	2	99
11:45	2	34	0	36	0	0	0	0	0	35	1	36	1	0	2	3	75

Rue Lasarre / Rue Royale

Réseau 1

Date du comptage : Mardi 19 février 2008

Municipalité MALARTIC

Température(AM) : Clair

Observateurs Antoine Baudouin

Température(PM) : Clair

Compilé par : André Milot

Total	10	138	0	148	0	0	0	0	0	174	8	182	3	0	8	11	341
PHF	0,63	0,86	0,00	0,88	0,00	0,00	0,00	0,00	0,00	0,75	0,50	0,76	0,75	0,00	1,00	0,92	0,86

Période : 12:00 à 13:00

	DU NORD				DE L'EST				DU SUD				DE L'OUEST				Total
	D	TD	G	Total	D	TD	G	Total	D	TD	G	Total	D	TD	G	Total	
12:00	3	34	0	37	0	0	0	0	0	59	2	61	2	0	2	4	102
12:15	2	37	0	39	0	0	0	0	0	34	1	35	2	0	5	7	81
12:30	5	48	0	53	0	0	0	0	0	42	1	43	2	0	1	3	99
12:45	6	53	0	59	0	0	0	0	0	47	1	48	1	0	2	3	110
Total	16	172	0	188	0	0	0	0	0	182	5	187	7	0	10	17	392
PHF	0,67	0,81	0,00	0,80	0,00	0,00	0,00	0,00	0,00	0,77	0,63	0,77	0,88	0,00	0,50	0,61	0,89

Période : 13:00 à 14:00

	DU NORD				DE L'EST				DU SUD				DE L'OUEST				Total
	D	TD	G	Total	D	TD	G	Total	D	TD	G	Total	D	TD	G	Total	
13:00	1	44	0	45	0	0	0	0	0	49	3	52	1	0	3	4	101
13:15	3	51	0	54	0	0	0	0	0	39	3	42	2	0	1	3	99
13:30	2	43	0	45	0	0	0	0	0	51	1	52	1	0	0	1	98
13:45	0	39	0	39	0	0	0	0	0	47	0	47	0	0	2	2	88
Total	6	177	0	183	0	0	0	0	0	186	7	193	4	0	6	10	386
PHF	0,50	0,87	0,00	0,85	0,00	0,00	0,00	0,00	0,00	0,91	0,58	0,93	0,50	0,00	0,50	0,63	0,96

Période : 14:00 à 15:00

	DU NORD				DE L'EST				DU SUD				DE L'OUEST				Total
	D	TD	G	Total	D	TD	G	Total	D	TD	G	Total	D	TD	G	Total	
14:00	0	44	0	44	0	0	0	0	0	42	3	45	1	0	3	4	93
14:15	6	41	0	47	0	0	0	0	0	65	2	67	1	0	1	2	116
14:30	2	32	0	34	0	0	0	0	0	58	4	62	2	0	4	6	102
14:45	3	48	0	51	0	0	0	0	0	64	2	66	0	0	3	3	120
Total	11	165	0	176	0	0	0	0	0	229	11	240	4	0	11	15	431
PHF	0,46	0,86	0,00	0,86	0,00	0,00	0,00	0,00	0,00	0,88	0,69	0,90	0,50	0,00	0,69	0,63	0,90

Période : 15:00 à 16:00

	DU NORD				DE L'EST				DU SUD				DE L'OUEST				Total
	D	TD	G	Total	D	TD	G	Total	D	TD	G	Total	D	TD	G	Total	
15:00	4	45	0	49	0	0	0	0	0	49	6	55	1	0	4	5	109
15:15	3	44	0	47	0	0	0	0	0	57	0	57	3	0	3	6	110
15:30	1	55	0	56	0	0	0	0	0	64	1	65	1	0	1	2	123
15:45	4	64	0	68	0	0	0	0	0	76	2	78	2	0	3	5	151
Total	12	208	0	220	0	0	0	0	0	246	9	255	7	0	11	18	493
PHF	0,75	0,81	0,00	0,81	0,00	0,00	0,00	0,00	0,00	0,81	0,38	0,82	0,58	0,00	0,69	0,75	0,82

Période : 16:00 à 17:00

	DU NORD				DE L'EST				DU SUD				DE L'OUEST				Total
	D	TD	G	Total	D	TD	G	Total	D	TD	G	Total	D	TD	G	Total	
16:00	2	72	0	74	0	0	0	0	0	76	3	79	3	0	3	6	159
16:15	7	69	0	76	0	0	0	0	0	81	3	84	2	0	3	5	165
16:30	4	80	0	84	0	0	0	0	0	71	0	71	1	0	4	5	160
16:45	5	57	0	62	0	0	0	0	0	80	1	81	2	0	2	4	147

Rue Lasarre / Rue Royale

Réseau 1

Date du comptage : Mardi 19 février 2008

Municipalité MALARTIC

Température(AM) : Clair

Observateurs Antoine Baudouin

Température(PM) : Clair

Compilé par : André Milot

Total	18	278	0	296	0	0	0	0	0	308	7	315	8	0	12	20	631
PHF	0,64	0,87	0,00	0,88	0,00	0,00	0,00	0,00	0,00	0,95	0,58	0,94	0,67	0,00	0,75	0,83	0,96

Période : 17:00 à 18:00

	DU NORD				DE L'EST				DU SUD				DE L'OUEST				Total
	D	TD	G	Total	D	TD	G	Total	D	TD	G	Total	D	TD	G	Total	
17:00	6	62	0	68	0	0	0	0	0	89	4	93	1	0	1	2	163
17:15	1	49	0	50	0	0	0	0	0	89	3	92	1	0	3	4	146
17:30	4	67	0	71	0	0	0	0	0	67	3	70	3	0	1	4	145
17:45	4	49	0	53	0	0	0	0	0	54	4	58	0	0	4	4	115
Total	15	227	0	242	0	0	0	0	0	299	14	313	5	0	9	14	569
PHF	0,63	0,85	0,00	0,85	0,00	0,00	0,00	0,00	0,00	0,84	0,88	0,84	0,42	0,00	0,56	0,88	0,87

Période : 18:00 à 19:00

	DU NORD				DE L'EST				DU SUD				DE L'OUEST				Total
	D	TD	G	Total	D	TD	G	Total	D	TD	G	Total	D	TD	G	Total	
18:00	2	59	0	61	0	0	0	0	0	37	1	38	0	0	3	3	102
18:15	8	36	0	44	0	0	0	0	0	48	2	50	1	0	1	2	96
18:30	8	30	0	38	0	0	0	0	0	54	0	54	1	0	2	3	95
18:45	5	37	0	42	0	0	0	0	0	34	2	36	1	0	1	2	80
Total	23	162	0	185	0	0	0	0	0	173	5	178	3	0	7	10	373
PHF	0,72	0,69	0,00	0,76	0,00	0,00	0,00	0,00	0,00	0,80	0,63	0,82	0,75	0,00	0,58	0,83	0,91

Grand total : 4979

Rue Lasarre / Rue Royale

Réseau 1
 Municipalité MALARTIC
 Observateurs Antoine Baudouin

Date du comptage : Mardi 19 février 2008

Température(AM) : Clair

Température(PM) : Clair

Compilé par : André Milot

Comptage pour les véhicules lourds

Période : 07:00 à 08:00

	DU NORD				DE L'EST				DU SUD				DE L'OUEST				Total
	D	TD	G	Total	D	TD	G	Total	D	TD	G	Total	D	TD	G	Total	
7:00	0	5	0	5	0	0	0	0	0	10	0	10	0	0	0	0	15
7:15	0	2	0	2	0	0	0	0	0	4	0	4	0	0	0	0	6
7:30	0	1	0	1	0	0	0	0	0	8	0	8	0	0	0	0	9
7:45	0	8	0	8	0	0	0	0	0	8	0	8	0	0	0	0	16
Total	0	16	0	16	0	0	0	0	0	30	0	30	0	0	0	0	46
PHF	0,00	0,50	0,00	0,50	0,00	0,00	0,00	0,00	0,00	0,75	0,00	0,75	0,00	0,00	0,00	0,00	0,72

Période : 08:00 à 09:00

	DU NORD				DE L'EST				DU SUD				DE L'OUEST				Total
	D	TD	G	Total	D	TD	G	Total	D	TD	G	Total	D	TD	G	Total	
8:00	0	8	0	8	0	0	0	0	0	3	0	3	0	0	0	0	11
8:15	1	9	0	10	0	0	0	0	0	8	0	8	0	0	0	0	18
8:30	1	14	0	15	0	0	0	0	0	6	0	6	0	0	2	2	23
8:45	0	5	0	5	0	0	0	0	0	6	0	6	0	0	0	0	11
Total	2	36	0	38	0	0	0	0	0	23	0	23	0	0	2	2	63
PHF	0,50	0,64	0,00	0,63	0,00	0,00	0,00	0,00	0,00	0,72	0,00	0,72	0,00	0,00	0,25	0,25	0,68

Période : 09:00 à 10:00

	DU NORD				DE L'EST				DU SUD				DE L'OUEST				Total
	D	TD	G	Total	D	TD	G	Total	D	TD	G	Total	D	TD	G	Total	
9:00	2	9	0	11	0	0	0	0	0	7	0	7	0	0	0	0	18
9:15	0	4	0	4	0	0	0	0	0	13	0	13	0	0	2	2	19
9:30	0	8	0	8	0	0	0	0	0	11	0	11	0	0	0	0	19
9:45	2	8	0	10	0	0	0	0	0	7	0	7	0	0	1	1	18
Total	4	29	0	33	0	0	0	0	0	38	0	38	0	0	3	3	74
PHF	0,50	0,81	0,00	0,75	0,00	0,00	0,00	0,00	0,00	0,73	0,00	0,73	0,00	0,00	0,38	0,38	0,97

Période : 10:00 à 11:00

	DU NORD				DE L'EST				DU SUD				DE L'OUEST				Total
	D	TD	G	Total	D	TD	G	Total	D	TD	G	Total	D	TD	G	Total	
10:00	0	4	0	4	0	0	0	0	0	10	0	10	0	0	1	1	15
10:15	0	4	0	4	0	0	0	0	0	11	0	11	0	0	1	1	16
10:30	1	8	0	9	0	0	0	0	0	5	0	5	0	0	0	0	14
10:45	0	8	0	8	0	0	0	0	0	12	0	12	1	0	1	2	22
Total	1	24	0	25	0	0	0	0	0	38	0	38	1	0	3	4	67
PHF	0,25	0,75	0,00	0,69	0,00	0,00	0,00	0,00	0,00	0,79	0,00	0,79	0,25	0,00	0,75	0,50	0,76

Période : 11:00 à 12:00

	DU NORD				DE L'EST				DU SUD				DE L'OUEST				Total
	D	TD	G	Total	D	TD	G	Total	D	TD	G	Total	D	TD	G	Total	
11:00	2	6	0	8	0	0	0	0	0	13	0	13	1	0	1	2	23
11:15	0	9	0	9	0	0	0	0	0	4	0	4	0	0	0	0	13
11:30	1	8	0	9	0	0	0	0	0	7	0	7	0	0	0	0	16
11:45	1	10	0	11	0	0	0	0	0	10	0	10	0	0	0	0	21

Rue Lasarre / Rue Royale

Réseau 1

Date du comptage : Mardi 19 février 2008

Municipalité MALARTIC

Température(AM) : Clair

Observateurs Antoine Baudouin

Température(PM) : Clair

Compilé par : André Milot

Total	4	33	0	37	0	0	0	0	0	34	0	34	1	0	1	2	73
PHF	0,50	0,83	0,00	0,84	0,00	0,00	0,00	0,00	0,00	0,65	0,00	0,65	0,25	0,00	0,25	0,25	0,79

Période : 12:00 à 13:00

	DU NORD				DE L'EST				DU SUD				DE L'OUEST				Total
	D	TD	G	Total	D	TD	G	Total	D	TD	G	Total	D	TD	G	Total	
12:00	0	2	0	2	0	0	0	0	0	7	0	7	0	0	0	0	9
12:15	0	6	0	6	0	0	0	0	0	2	0	2	0	0	0	0	8
12:30	0	4	0	4	0	0	0	0	0	6	0	6	0	0	0	0	10
12:45	0	7	0	7	0	0	0	0	0	4	0	4	0	0	0	0	11
Total	0	19	0	19	0	0	0	0	0	19	0	19	0	0	0	0	38
PHF	0,00	0,68	0,00	0,68	0,00	0,00	0,00	0,00	0,00	0,68	0,00	0,68	0,00	0,00	0,00	0,00	0,86

Période : 13:00 à 14:00

	DU NORD				DE L'EST				DU SUD				DE L'OUEST				Total
	D	TD	G	Total	D	TD	G	Total	D	TD	G	Total	D	TD	G	Total	
13:00	0	3	0	3	0	0	0	0	0	2	0	2	0	0	0	0	5
13:15	2	9	0	11	0	0	0	0	0	3	0	3	0	0	0	0	14
13:30	0	7	0	7	0	0	0	0	0	8	0	8	0	0	2	2	17
13:45	0	7	0	7	0	0	0	0	0	5	0	5	0	0	0	0	12
Total	2	26	0	28	0	0	0	0	0	18	0	18	0	0	2	2	48
PHF	0,25	0,72	0,00	0,64	0,00	0,00	0,00	0,00	0,00	0,56	0,00	0,56	0,00	0,00	0,25	0,25	0,71

Période : 14:00 à 15:00

	DU NORD				DE L'EST				DU SUD				DE L'OUEST				Total
	D	TD	G	Total	D	TD	G	Total	D	TD	G	Total	D	TD	G	Total	
14:00	2	5	0	7	0	0	0	0	0	3	0	3	0	0	2	2	12
14:15	0	0	0	0	0	0	0	0	0	2	0	2	0	0	0	0	2
14:30	2	2	0	4	0	0	0	0	0	5	0	5	0	0	2	2	11
14:45	0	8	0	8	0	0	0	0	0	7	0	7	0	0	0	0	15
Total	4	15	0	19	0	0	0	0	0	17	0	17	0	0	4	4	40
PHF	0,50	0,47	0,00	0,59	0,00	0,00	0,00	0,00	0,00	0,61	0,00	0,61	0,00	0,00	0,50	0,50	0,67

Période : 15:00 à 16:00

	DU NORD				DE L'EST				DU SUD				DE L'OUEST				Total
	D	TD	G	Total	D	TD	G	Total	D	TD	G	Total	D	TD	G	Total	
15:00	1	11	0	12	0	0	0	0	0	5	0	5	0	0	0	0	17
15:15	0	10	0	10	0	0	0	0	0	5	0	5	0	0	1	1	16
15:30	0	5	0	5	0	0	0	0	0	1	0	1	0	0	1	1	7
15:45	0	1	0	1	0	0	0	0	0	5	0	5	0	0	0	0	6
Total	1	27	0	28	0	0	0	0	0	16	0	16	0	0	2	2	46
PHF	0,25	0,61	0,00	0,58	0,00	0,00	0,00	0,00	0,00	0,80	0,00	0,80	0,00	0,00	0,50	0,50	0,68

Période : 16:00 à 17:00

	DU NORD				DE L'EST				DU SUD				DE L'OUEST				Total
	D	TD	G	Total	D	TD	G	Total	D	TD	G	Total	D	TD	G	Total	
16:00	0	11	0	11	0	0	0	0	0	7	0	7	0	0	2	2	20
16:15	1	11	0	12	0	0	0	0	0	5	0	5	0	0	0	0	17
16:30	0	5	0	5	0	0	0	0	0	9	0	9	0	0	1	1	15
16:45	0	4	0	4	0	0	0	0	0	4	0	4	0	0	0	0	8

Rue Lasarre / Rue Royale

Réseau 1

Date du comptage : Mardi 19 février 2008

Municipalité MALARTIC

Température(AM) : Clair

Observateurs Antoine Baudouin

Température(PM) : Clair

Compilé par : André Milot

Total	1	31	0	32	0	0	0	0	0	25	0	25	0	0	3	3	60
PHF	0,25	0,70	0,00	0,67	0,00	0,00	0,00	0,00	0,00	0,69	0,00	0,69	0,00	0,00	0,38	0,38	0,75

Période : 17:00 à 18:00

	DU NORD				DE L'EST				DU SUD				DE L'OUEST				Total
	D	TD	G	Total	D	TD	G	Total	D	TD	G	Total	D	TD	G	Total	
17:00	0	9	0	9	0	0	0	0	0	8	0	8	0	0	0	0	17
17:15	0	2	0	2	0	0	0	0	0	3	0	3	0	0	0	0	5
17:30	0	4	0	4	0	0	0	0	0	2	0	2	0	0	0	0	6
17:45	0	2	0	2	0	0	0	0	0	2	0	2	0	0	0	0	4
Total	0	17	0	17	0	0	0	0	0	15	0	15	0	0	0	0	32
PHF	0,00	0,47	0,00	0,47	0,00	0,00	0,00	0,00	0,00	0,47	0,00	0,47	0,00	0,00	0,00	0,00	0,47

Période : 18:00 à 19:00

	DU NORD				DE L'EST				DU SUD				DE L'OUEST				Total
	D	TD	G	Total	D	TD	G	Total	D	TD	G	Total	D	TD	G	Total	
18:00	0	5	0	5	0	0	0	0	0	2	0	2	0	0	0	0	7
18:15	0	1	0	1	0	0	0	0	0	4	0	4	0	0	0	0	5
18:30	0	3	0	3	0	0	0	0	0	0	0	0	0	0	0	0	3
18:45	0	2	0	2	0	0	0	0	0	2	0	2	0	0	0	0	4
Total	0	11	0	11	0	0	0	0	0	8	0	8	0	0	0	0	19
PHF	0,00	0,55	0,00	0,55	0,00	0,00	0,00	0,00	0,00	0,50	0,00	0,50	0,00	0,00	0,00	0,00	0,68

Grand total : 606

Rue Lasarre / Rue Royale

Réseau 1
 Municipalité MALARTIC
 Observateurs Antoine Baudouin

Date du comptage : Mardi 19 février 2008

Température(AM) : Clair

Température(PM) : Clair

Compilé par : André Milot

Comptage pour les autobus

Période : 07:00 à 08:00

	DU NORD				DE L'EST				DU SUD				DE L'OUEST				Total
	D	TD	G	Total	D	TD	G	Total	D	TD	G	Total	D	TD	G	Total	
7:00	0	0	0	0	0	0	0	0	0	0	0	0	0	0	0	0	0
7:15	0	1	0	1	0	0	0	0	0	0	0	0	0	0	0	0	0
7:30	0	0	0	0	0	0	0	0	0	0	0	0	0	0	0	0	0
7:45	0	0	0	0	0	0	0	0	0	0	0	0	0	0	0	0	0
Total	0	1	0	1	0	0	0	0	0	0	0	0	0	0	0	0	0
PHF	0,00	0,25	0,00	0,25	0,00	0,00	0,00	0,00	0,00	0,00	0,00	0,00	0,00	0,00	0,00	0,00	0,25

Période : 08:00 à 09:00

	DU NORD				DE L'EST				DU SUD				DE L'OUEST				Total
	D	TD	G	Total	D	TD	G	Total	D	TD	G	Total	D	TD	G	Total	
8:00	0	0	0	0	0	0	0	0	0	0	0	0	0	0	0	0	0
8:15	1	4	0	5	0	0	0	0	0	2	0	2	0	0	0	0	7
8:30	1	0	0	1	0	0	0	0	0	1	0	1	0	0	0	0	2
8:45	0	1	0	1	0	0	0	0	0	0	0	0	0	0	0	0	1
Total	2	5	0	7	0	0	0	0	0	3	0	3	0	0	0	0	10
PHF	0,50	0,31	0,00	0,35	0,00	0,00	0,00	0,00	0,00	0,38	0,00	0,38	0,00	0,00	0,00	0,00	0,36

Période : 09:00 à 10:00

	DU NORD				DE L'EST				DU SUD				DE L'OUEST				Total
	D	TD	G	Total	D	TD	G	Total	D	TD	G	Total	D	TD	G	Total	
9:00	0	0	0	0	0	0	0	0	0	0	0	0	0	0	0	0	0
9:15	0	0	0	0	0	0	0	0	0	0	0	0	0	0	0	0	0
9:30	0	0	0	0	0	0	0	0	0	0	0	0	0	0	0	0	0
9:45	0	0	0	0	0	0	0	0	0	0	0	0	0	0	1	1	1
Total	0	0	0	0	0	0	0	0	0	0	0	0	0	0	1	1	1
PHF	0,00	0,00	0,00	0,00	0,00	0,00	0,00	0,00	0,00	0,00	0,00	0,00	0,00	0,00	0,25	0,25	0,25

Période : 10:00 à 11:00

	DU NORD				DE L'EST				DU SUD				DE L'OUEST				Total
	D	TD	G	Total	D	TD	G	Total	D	TD	G	Total	D	TD	G	Total	
10:00	0	0	0	0	0	0	0	0	0	0	0	0	0	0	0	0	0
10:15	0	1	0	1	0	0	0	0	0	0	0	0	0	0	0	0	1
10:30	0	0	0	0	0	0	0	0	0	0	0	0	0	0	0	0	0
10:45	0	0	0	0	0	0	0	0	0	0	0	0	0	0	0	0	0
Total	0	1	0	1	0	0	0	0	0	0	0	0	0	0	0	0	1
PHF	0,00	0,25	0,00	0,25	0,00	0,00	0,00	0,00	0,00	0,00	0,00	0,00	0,00	0,00	0,00	0,00	0,25

Période : 11:00 à 12:00

	DU NORD				DE L'EST				DU SUD				DE L'OUEST				Total
	D	TD	G	Total	D	TD	G	Total	D	TD	G	Total	D	TD	G	Total	
11:00	1	0	0	1	0	0	0	0	0	0	0	0	0	0	0	0	1
11:15	0	0	0	0	0	0	0	0	0	1	0	1	0	0	0	0	1
11:30	0	0	0	0	0	0	0	0	0	0	0	0	0	0	0	0	0
11:45	0	0	0	0	0	0	0	0	0	0	0	0	0	0	0	0	0

Rue Lasarre / Rue Royale

Réseau 1

Date du comptage : Mardi 19 février 2008

Municipalité MALARTIC

Température(AM) : Clair

Observateurs Antoine Baudouin

Température(PM) : Clair

Compilé par : André Milot

Total	1	0	0	1	0	0	0	0	0	1	0	1	0	0	0	0	2
PHF	0,25	0,00	0,00	0,25	0,00	0,00	0,00	0,00	0,00	0,25	0,00	0,25	0,00	0,00	0,00	0,00	0,50

Période : 12:00 à 13:00

	DU NORD				DE L'EST				DU SUD				DE L'OUEST				Total
	D	TD	G	Total	D	TD	G	Total	D	TD	G	Total	D	TD	G	Total	
12:00	0	0	0	0	0	0	0	0	0	0	0	0	0	0	0	0	0
12:15	0	0	0	0	0	0	0	0	0	0	0	0	0	0	0	0	0
12:30	0	1	0	1	0	0	0	0	0	1	0	1	0	0	0	0	2
12:45	0	0	0	0	0	0	0	0	0	0	0	0	0	0	0	0	0
Total	0	1	0	1	0	0	0	0	0	1	0	1	0	0	0	0	2
PHF	0,00	0,25	0,00	0,25	0,00	0,00	0,00	0,00	0,00	0,25	0,00	0,25	0,00	0,00	0,00	0,00	0,25

Période : 13:00 à 14:00

	DU NORD				DE L'EST				DU SUD				DE L'OUEST				Total
	D	TD	G	Total	D	TD	G	Total	D	TD	G	Total	D	TD	G	Total	
13:00	0	0	0	0	0	0	0	0	0	0	0	0	0	0	0	0	0
13:15	0	0	0	0	0	0	0	0	0	1	0	1	0	0	0	0	1
13:30	0	0	0	0	0	0	0	0	0	0	0	0	0	0	0	0	0
13:45	0	0	0	0	0	0	0	0	0	0	0	0	0	0	0	0	0
Total	0	0	0	0	0	0	0	0	0	1	0	1	0	0	0	0	1
PHF	0,00	0,00	0,00	0,00	0,00	0,00	0,00	0,00	0,00	0,25	0,00	0,25	0,00	0,00	0,00	0,00	0,25

Période : 14:00 à 15:00

	DU NORD				DE L'EST				DU SUD				DE L'OUEST				Total
	D	TD	G	Total	D	TD	G	Total	D	TD	G	Total	D	TD	G	Total	
14:00	0	0	0	0	0	0	0	0	0	0	0	0	0	0	0	0	0
14:15	0	1	0	1	0	0	0	0	0	0	0	0	0	0	0	0	1
14:30	0	0	0	0	0	0	0	0	0	0	0	0	0	0	0	0	0
14:45	0	0	0	0	0	0	0	0	0	0	0	0	0	0	0	0	0
Total	0	1	0	1	0	0	0	0	0	0	0	0	0	0	0	0	1
PHF	0,00	0,25	0,00	0,25	0,00	0,00	0,00	0,00	0,00	0,00	0,00	0,00	0,00	0,00	0,00	0,00	0,25

Période : 15:00 à 16:00

	DU NORD				DE L'EST				DU SUD				DE L'OUEST				Total
	D	TD	G	Total	D	TD	G	Total	D	TD	G	Total	D	TD	G	Total	
15:00	0	0	0	0	0	0	0	0	0	0	0	0	0	0	0	0	0
15:15	0	0	0	0	0	0	0	0	0	0	0	0	0	0	0	0	0
15:30	0	1	0	1	0	0	0	0	0	3	0	3	0	0	0	0	4
15:45	0	0	0	0	0	0	0	0	0	0	1	1	0	0	0	0	1
Total	0	1	0	1	0	0	0	0	0	3	1	4	0	0	0	0	5
PHF	0,00	0,25	0,00	0,25	0,00	0,00	0,00	0,00	0,00	0,25	0,25	0,33	0,00	0,00	0,00	0,00	0,31

Période : 16:00 à 17:00

	DU NORD				DE L'EST				DU SUD				DE L'OUEST				Total
	D	TD	G	Total	D	TD	G	Total	D	TD	G	Total	D	TD	G	Total	
16:00	0	0	0	0	0	0	0	0	0	1	0	1	0	0	0	0	1
16:15	0	0	0	0	0	0	0	0	0	0	0	0	0	0	0	0	0
16:30	0	0	0	0	0	0	0	0	0	0	0	0	0	0	0	0	0
16:45	0	0	0	0	0	0	0	0	0	1	2	3	0	0	0	0	3

Rue Lasarre / Rue Royale

Réseau 1

Date du comptage : Mardi 19 février 2008

Municipalité MALARTIC

Température(AM) : Clair

Observateurs Antoine Baudouin

Température(PM) : Clair

Compilé par : André Milot

Total	0	0	0	0	0	0	0	0	0	2	2	4	0	0	0	0	4
PHF	0,00	0,00	0,00	0,00	0,00	0,00	0,00	0,00	0,00	0,50	0,25	0,33	0,00	0,00	0,00	0,00	0,33

Période : 17:00 à 18:00

	DU NORD				DE L'EST				DU SUD				DE L'OUEST				Total
	D	TD	G	Total	D	TD	G	Total	D	TD	G	Total	D	TD	G	Total	
17:00	0	0	0	0	0	0	0	0	0	0	0	0	0	0	0	0	0
17:15	0	0	0	0	0	0	0	0	0	0	0	0	0	0	0	0	0
17:30	0	0	0	0	0	0	0	0	0	0	0	0	0	0	0	0	0
17:45	0	0	0	0	0	0	0	0	0	0	0	0	0	0	0	0	0
Total	0	0	0	0	0	0	0	0	0	0	0	0	0	0	0	0	0
PHF	0,00	0,00	0,00	0,00	0,00	0,00	0,00	0,00	0,00	0,00	0,00	0,00	0,00	0,00	0,00	0,00	0,00

Période : 18:00 à 19:00

	DU NORD				DE L'EST				DU SUD				DE L'OUEST				Total
	D	TD	G	Total	D	TD	G	Total	D	TD	G	Total	D	TD	G	Total	
18:00	0	1	0	1	0	0	0	0	0	0	0	0	0	0	0	0	1
18:15	0	0	0	0	0	0	0	0	0	0	0	0	0	0	0	0	0
18:30	0	0	0	0	0	0	0	0	0	0	0	0	0	0	0	0	0
18:45	0	0	0	0	0	0	0	0	0	0	0	0	0	0	0	0	0
Total	0	1	0	1	0	0	0	0	0	0	0	0	0	0	0	0	1
PHF	0,00	0,25	0,00	0,25	0,00	0,00	0,00	0,00	0,00	0,00	0,00	0,00	0,00	0,00	0,00	0,00	0,25

Grand total : 29

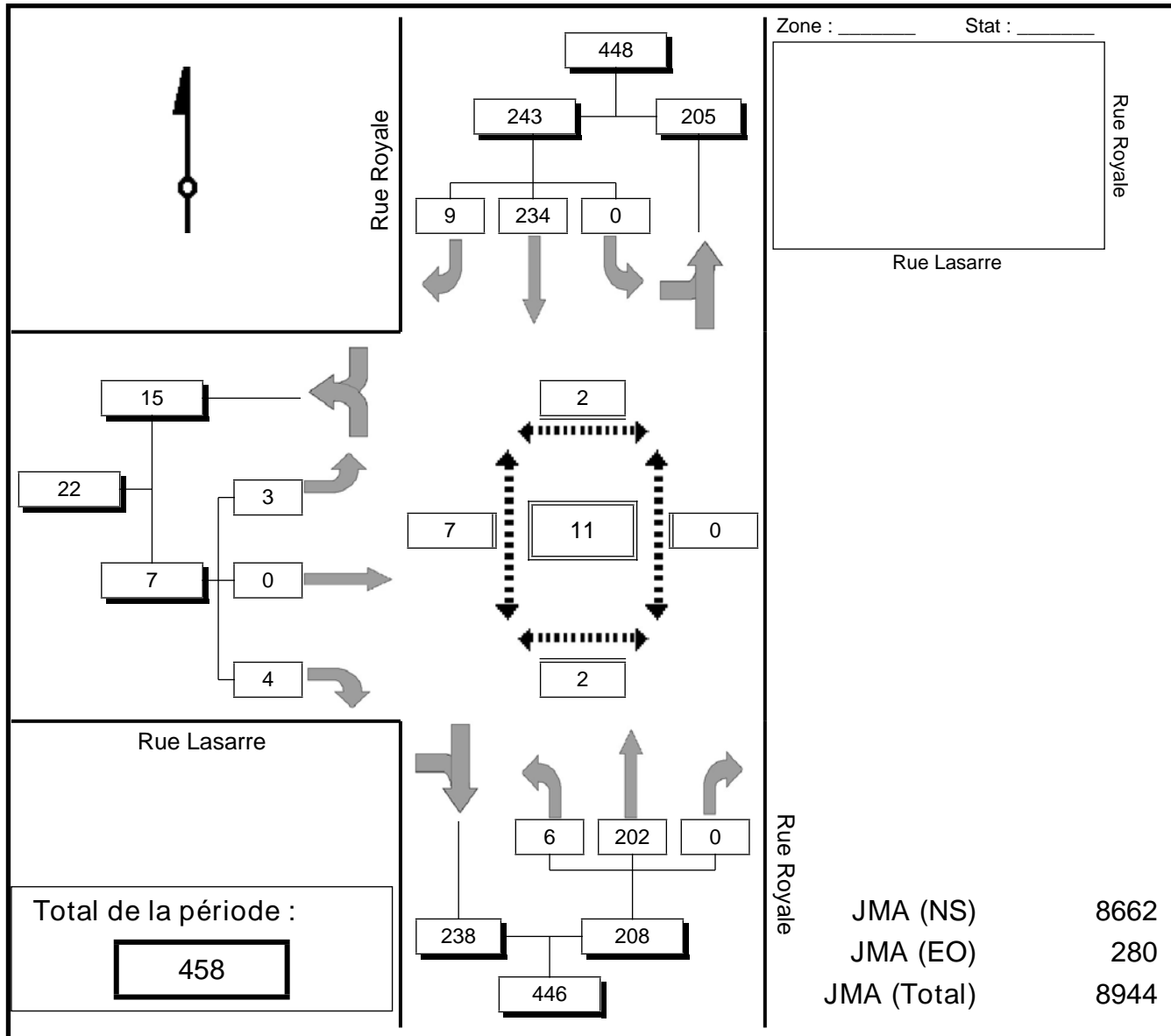
Rue Lasarre / Rue Royale

Réseau 1
 Municipalité MALARTIC
 Observateurs Antoine Baudouin

Date du comptage : Mardi 19 février 2008
 Température(AM) : Clair
 Température(PM) : Clair
 Compilé par : André Milot

Comptage de véhicules équivalents et de piétons

Période : 07:00 à 08:00



Pondération des banques : Automobiles (1) , Véhicules lourds (1,5) , Autobus (1,5)

Légende : Totaux Piétons
 Sorties

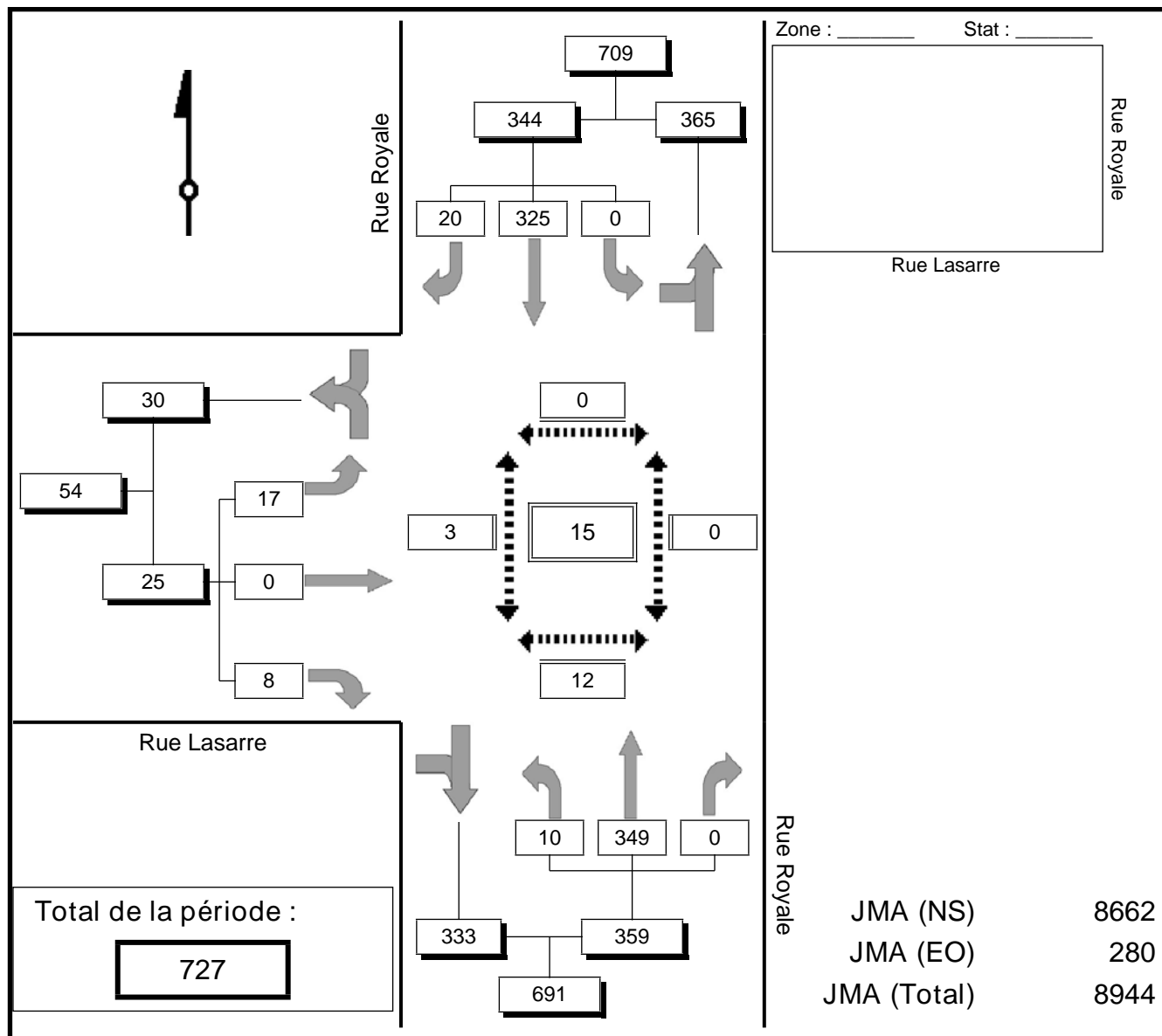
Rue Lasarre / Rue Royale

Réseau 1
 Municipalité MALARTIC
 Observateurs Antoine Baudouin

Date du comptage : Mardi 19 février 2008
 Température(AM) : Clair
 Température(PM) : Clair
 Compilé par : André Milot

Comptage de véhicules équivalents et de piétons

Période : 16:00 à 17:00



Pondération des banques : Automobiles (1) , Véhicules lourds (1,5) , Autobus (1,5)

Légende : Totaux Piétons
 Sorties

Avenue Centrale Nord / Rue Royale

Date du comptage : Mercredi 19 mars 2008

Réseau 1
 Municipalité MALARTIC
 Observateurs Alain Dion

Température(AM) : Clair

Température(PM) : Clair

Compilé par : André Milot

Comptage de véhicules équivalents et de piétons

Période : 07:00 à 10:00

	DU NORD					DE L'EST					DU SUD					DE L'OUEST					Total véh équiv.	Total piétons
	P	D	TD	G	Total	P	D	TD	G	Total	P	D	TD	G	Total	P	D	TD	G	Total		
7:00	0	0	44	1	45	0	3	0	1	4	0	3	43	1	47	0	0	0	1	1	97	0
7:15	1	2	59	1	62	2	2	2	7	11	1	6	38	0	44	1	6	2	2	10	126	5
7:30	0	5	57	1	63	0	1	5	2	8	0	2	59	0	60	0	3	1	0	4	135	0
7:45	0	2	36	0	38	0	1	3	6	10	0	2	34	0	36	0	2	1	0	3	87	0
8:00	0	0	7	0	7	0	0	0	5	5	0	1	3	0	4	1	2	0	0	2	18	1
8:15	4	8	53	5	66	4	1	2	11	14	4	6	46	5	57	1	1	9	3	13	149	13
8:30	7	3	50	3	56	2	4	8	6	18	7	7	36	3	46	3	4	6	3	13	133	19
8:45	1	8	38	2	47	5	7	5	9	21	0	8	33	0	40	1	1	3	4	8	116	7
9:00	1	3	33	0	36	2	4	0	5	9	0	6	46	5	56	1	3	1	3	7	107	4
9:15	2	3	39	0	42	2	6	3	3	12	1	5	39	1	45	1	1	2	1	4	103	6
9:30	2	2	40	3	45	9	6	0	2	7	0	7	29	0	36	3	0	0	3	3	90	14
9:45	4	0	41	2	43	10	9	6	1	16	2	3	43	1	47	6	1	3	3	7	112	22
Total	22	36	495	18	548	36	44	34	57	134	15	54	445	16	515	18	24	28	23	74	1270	91
PHF	0,46	0,67	0,82	0,50	0,77	0,65	0,57	0,47	0,68	0,73	0,39	0,85	0,87	0,65	0,88	0,50	0,56	0,54	0,81	0,78	0,85	0,57
%Camion					6,6%					1,5%					9,8%						0,0%	7,0%

Période : 15:00 à 18:00

	DU NORD					DE L'EST					DU SUD					DE L'OUEST					Total véh équiv.	Total piétons
	P	D	TD	G	Total	P	D	TD	G	Total	P	D	TD	G	Total	P	D	TD	G	Total		
15:00	5	5	49	3	57	14	8	4	4	16	0	7	74	2	83	1	5	5	8	18	173	20
15:15	4	6	50	2	58	12	7	3	6	16	1	8	42	3	52	0	2	3	2	7	133	17
15:30	1	7	62	3	72	6	8	1	9	18	7	10	58	3	71	4	2	4	4	10	171	18
15:45	3	5	58	7	70	8	5	14	8	27	13	5	77	2	84	4	5	7	15	27	207	28
16:00	6	4	95	2	101	13	12	5	6	23	8	9	95	2	106	1	6	9	6	21	251	28
16:15	10	9	77	4	90	1	11	3	6	20	2	8	80	1	89	2	2	3	16	21	219	15
16:30	1	10	81	12	103	0	9	3	8	20	6	8	61	1	70	3	4	5	7	16	208	10
16:45	7	10	83	3	96	10	7	9	6	22	0	13	93	2	108	3	7	3	10	20	246	20
17:00	4	5	65	3	73	8	8	3	2	13	1	7	104	2	113	4	5	2	13	20	219	17
17:15	1	7	58	7	72	3	9	2	6	17	0	13	105	8	126	0	3	3	8	14	229	4
17:30	3	4	67	7	78	2	7	6	3	16	2	3	66	6	75	0	2	7	7	16	185	7
17:45	1	7	54	7	68	7	13	4	11	28	0	8	73	0	81	0	0	4	5	9	186	8
Total	46	79	798	60	937	84	104	57	74	235	40	98	925	32	1055	22	43	55	101	199	2425	192
PHF	0,60	0,83	0,88	0,44	0,95	0,46	0,81	0,56	0,80	0,92	0,50	0,72	0,87	0,75	0,86	0,75	0,68	0,56	0,61	0,93	0,92	0,65
%Camion					4,1%					0,4%					4,4%						0,0%	3,5%

Grand total : | 3695 | 283

Avenue Centrale Nord / Rue Royale

Date du comptage : Mercredi 19 mars 2008

Température(AM) : Clair

Température(PM) : Clair

Compilé par : André Milot

Réseau 1
Municipalité MALARTIC
Observateurs Alain Dion

Remarques :

Pondération des banques : Automobiles (1) , Véhicules lourds (1,5) , Autobus (1,5)

Avenue Centrale Nord / Rue Royale

Réseau 1

Date du comptage : Mercredi 19 mars 2008

Municipalité MALARTIC

Température(AM) : Clair

Observateurs Alain Dion

Température(PM) : Clair

Compilé par : André Milot

Comptage pour les automobiles

Période : 07:00 à 10:00

	DU NORD				DE L'EST				DU SUD				DE L'OUEST				Total
	D	TD	G	Total	D	TD	G	Total	D	TD	G	Total	D	TD	G	Total	
7:00	0	38	1	39	3	0	1	4	3	38	1	42	0	0	1	1	86
7:15	2	57	1	60	2	2	7	11	6	33	0	39	4	2	2	8	118
7:30	5	51	1	57	1	5	2	8	0	51	0	51	3	1	0	4	120
7:45	2	30	0	32	1	3	6	10	2	29	0	31	2	1	0	3	76
8:00	0	7	0	7	0	0	5	5	1	3	0	4	2	0	0	2	18
8:15	8	44	5	57	1	2	8	11	4	34	5	43	1	7	3	11	122
8:30	3	44	3	50	4	8	4	16	7	33	3	43	4	6	3	13	122
8:45	6	36	2	44	7	5	9	21	6	28	0	34	1	3	4	8	107
9:00	3	28	0	31	4	0	3	7	4	32	5	41	3	1	3	7	86
9:15	3	36	0	39	6	3	3	12	5	31	1	37	1	2	1	4	92
9:30	2	35	3	40	4	0	0	4	5	26	0	31	0	0	3	3	78
9:45	0	30	2	32	9	4	1	14	3	35	1	39	1	3	3	7	92
Total	34	436	18	488	42	32	49	123	46	373	16	435	22	26	23	71	1117
PHF	0,63	0,86	0,50	0,80	0,57	0,47	0,67	0,65	0,75	0,93	0,65	0,94	0,56	0,61	0,81	0,75	0,90

Période : 15:00 à 18:00

	DU NORD				DE L'EST				DU SUD				DE L'OUEST				Total
	D	TD	G	Total	D	TD	G	Total	D	TD	G	Total	D	TD	G	Total	
15:00	5	44	3	52	8	4	4	16	7	69	2	78	5	5	8	18	164
15:15	6	44	2	52	7	3	4	14	6	37	3	46	2	3	2	7	119
15:30	7	56	3	66	8	1	9	18	10	49	3	62	2	4	4	10	156
15:45	5	52	7	64	5	14	8	27	5	72	2	79	5	7	13	25	195
16:00	4	89	2	95	12	5	6	23	9	90	2	101	6	9	6	21	240
16:15	9	74	4	87	11	3	4	18	8	72	1	81	2	3	16	21	207
16:30	10	73	12	95	9	3	8	20	6	58	1	65	4	5	7	16	196
16:45	10	80	3	93	7	9	6	22	13	81	2	96	7	3	10	20	231
17:00	5	60	3	68	8	3	2	13	7	95	2	104	5	2	13	20	205
17:15	7	55	7	69	9	2	6	17	13	105	8	126	3	3	8	14	226
17:30	4	61	7	72	7	6	3	16	3	55	6	64	2	7	7	16	168
17:45	7	51	7	65	13	4	11	28	8	65	0	73	0	4	5	9	175
Total	79	739	60	878	104	57	71	232	95	848	32	975	43	55	99	197	2282
PHF	0,83	0,89	0,44	0,97	0,81	0,56	0,75	0,90	0,69	0,84	0,75	0,85	0,68	0,56	0,61	0,93	0,91

Grand total : 3399

Avenue Centrale Nord / Rue Royale

Réseau 1
 Municipalité MALARTIC
 Observateurs Alain Dion

Date du comptage : Mercredi 19 mars 2008
 Température(AM) : Clair
 Température(PM) : Clair
 Compilé par : André Milot

Comptage pour les véhicules lourds

Période : 07:00 à 10:00

	DU NORD				DE L'EST				DU SUD				DE L'OUEST				Total
	D	TD	G	Total	D	TD	G	Total	D	TD	G	Total	D	TD	G	Total	
7:00	0	4	0	4	0	0	0	0	0	3	0	3	0	0	0	0	7
7:15	0	1	0	1	0	0	0	0	0	3	0	3	0	0	0	0	4
7:30	0	4	0	4	0	0	0	0	1	5	0	6	0	0	0	0	10
7:45	0	4	0	4	0	0	0	0	0	3	0	3	0	0	0	0	7
8:00	0	0	0	0	0	0	0	0	0	0	0	0	0	0	0	0	0
8:15	0	3	0	3	0	0	0	0	0	7	0	7	0	0	0	0	10
8:30	0	4	0	4	0	0	0	0	0	1	0	1	0	0	0	0	5
8:45	1	0	0	1	0	0	0	0	1	3	0	4	0	0	0	0	5
9:00	0	2	0	2	0	0	1	1	1	9	0	10	0	0	0	0	13
9:15	0	2	0	2	0	0	0	0	0	5	0	5	0	0	0	0	7
9:30	0	3	0	3	1	0	0	1	0	2	0	2	0	0	0	0	6
9:45	0	7	0	7	0	0	0	0	0	4	0	4	0	0	0	0	11
Total	1	34	0	35	1	0	1	2	3	45	0	48	0	0	0	0	85
PHF	0,25	0,56	0,00	0,63	0,00	0,00	0,25	0,25	0,50	0,56	0,00	0,55	0,00	0,00	0,00	0,00	0,63

Période : 15:00 à 18:00

	DU NORD				DE L'EST				DU SUD				DE L'OUEST				Total
	D	TD	G	Total	D	TD	G	Total	D	TD	G	Total	D	TD	G	Total	
15:00	0	3	0	3	0	0	0	0	0	3	0	3	0	0	0	0	6
15:15	0	4	0	4	0	0	0	0	1	3	0	4	0	0	0	0	8
15:30	0	3	0	3	0	0	0	0	0	3	0	3	0	0	0	0	6
15:45	0	4	0	4	0	0	0	0	0	2	0	2	0	0	0	0	6
16:00	0	4	0	4	0	0	0	0	0	2	0	2	0	0	0	0	6
16:15	0	2	0	2	0	0	1	1	0	5	0	5	0	0	0	0	8
16:30	0	5	0	5	0	0	0	0	1	2	0	3	0	0	0	0	8
16:45	0	2	0	2	0	0	0	0	0	6	0	6	0	0	0	0	8
17:00	0	3	0	3	0	0	0	0	0	5	0	5	0	0	0	0	8
17:15	0	2	0	2	0	0	0	0	0	0	0	0	0	0	0	0	2
17:30	0	4	0	4	0	0	0	0	0	7	0	7	0	0	0	0	11
17:45	0	2	0	2	0	0	0	0	0	5	0	5	0	0	0	0	7
Total	0	38	0	38	0	0	1	1	2	43	0	45	0	0	0	0	84
PHF	0,00	0,65	0,00	0,65	0,00	0,00	0,25	0,25	0,25	0,63	0,00	0,67	0,00	0,00	0,00	0,00	0,94

Grand total : 169

Avenue Centrale Nord / Rue Royale

Réseau 1
 Municipalité MALARTIC
 Observateurs Alain Dion

Date du comptage : Mercredi 19 mars 2008
 Température(AM) : Clair
 Température(PM) : Clair
 Compilé par : André Milot

Comptage pour les autobus

Période : 07:00 à 10:00

	DU NORD				DE L'EST				DU SUD				DE L'OUEST				Total	
	D	TD	G	Total	D	TD	G	Total	D	TD	G	Total	D	TD	G	Total		
7:00	0	0	0	0	0	0	0	0	0	0	0	0	0	0	0	0	0	0
7:15	0	0	0	0	0	0	0	0	0	0	0	0	0	1	0	0	0	1
7:30	0	0	0	0	0	0	0	0	0	0	0	0	0	0	0	0	0	0
7:45	0	0	0	0	0	0	0	0	0	0	0	0	0	0	0	0	0	0
8:00	0	0	0	0	0	0	0	0	0	0	0	0	0	0	0	0	0	0
8:15	0	3	0	3	0	0	2	2	1	1	0	2	0	1	0	1	1	8
8:30	0	0	0	0	0	0	1	1	0	1	0	1	0	0	0	0	0	2
8:45	0	1	0	1	0	0	0	0	0	0	0	0	0	0	0	0	0	1
9:00	0	1	0	1	0	0	0	0	0	0	0	0	0	0	0	0	0	1
9:15	0	0	0	0	0	0	0	0	0	0	0	0	0	0	0	0	0	0
9:30	0	0	0	0	0	0	1	1	1	0	0	1	0	0	0	0	0	2
9:45	0	0	0	0	0	1	0	1	0	1	0	1	0	0	0	0	0	2
Total	0	5	0	5	0	1	4	5	2	3	0	5	1	1	0	2	17	
PHF	0,00	0,42	0,00	0,42	0,00	0,00	0,38	0,38	0,25	0,50	0,00	0,38	0,00	0,25	0,00	0,25	0,38	

Période : 15:00 à 18:00

	DU NORD				DE L'EST				DU SUD				DE L'OUEST				Total	
	D	TD	G	Total	D	TD	G	Total	D	TD	G	Total	D	TD	G	Total		
15:00	0	0	0	0	0	0	0	0	0	0	0	0	0	0	0	0	0	0
15:15	0	0	0	0	0	0	1	1	0	0	0	0	0	0	0	0	0	1
15:30	0	1	0	1	0	0	0	0	0	3	0	3	0	0	0	0	0	4
15:45	0	0	0	0	0	0	0	0	0	1	0	1	0	0	1	1	2	
16:00	0	0	0	0	0	0	0	0	0	1	0	1	0	0	0	0	1	
16:15	0	0	0	0	0	0	0	0	0	0	0	0	0	0	0	0	0	0
16:30	0	0	0	0	0	0	0	0	0	0	0	0	0	0	0	0	0	0
16:45	0	0	0	0	0	0	0	0	0	2	0	2	0	0	0	0	0	2
17:00	0	0	0	0	0	0	0	0	0	1	0	1	0	0	0	0	0	1
17:15	0	0	0	0	0	0	0	0	0	0	0	0	0	0	0	0	0	0
17:30	0	0	0	0	0	0	0	0	0	0	0	0	0	0	0	0	0	0
17:45	0	0	0	0	0	0	0	0	0	0	0	0	0	0	0	0	0	0
Total	0	1	0	1	0	0	1	1	0	8	0	8	0	0	1	1	11	
PHF	0,00	0,00	0,00	0,00	0,00	0,00	0,00	0,00	0,00	0,38	0,00	0,38	0,00	0,00	0,00	0,00	0,38	

Grand total : 28

Avenue Centrale Nord / Rue Royale

Date du comptage : Mercredi 19 mars 2008

Réseau 1
 Municipalité MALARTIC
 Observateurs Alain Dion

Température(AM) : Clair

Température(PM) : Clair

Compilé par : André Milot

Comptage de véhicules équivalents et de piétons

Période : 08:00 à 09:00

	DU NORD					DE L'EST					DU SUD					DE L'OUEST					Total véh. équiv.	Total piétons
	P	D	TD	G	Total	P	D	TD	G	Total	P	D	TD	G	Total	P	D	TD	G	Total		
8:00	0	0	7	0	7	0	0	0	5	5	0	1	3	0	4	1	2	0	0	2	18	1
8:15	4	8	53	5	66	4	1	2	11	14	4	6	46	5	57	1	1	9	3	13	149	13
8:30	7	3	50	3	56	2	4	8	6	18	7	7	36	3	46	3	4	6	3	13	133	19
8:45	1	8	38	2	47	5	7	5	9	21	0	8	33	0	40	1	1	3	4	8	116	7
Total	12	19	148	10	176	11	12	15	31	58	11	21	118	8	147	6	8	18	10	36	416	40
PHF	0,43	0,58	0,70	0,50	0,67	0,55	0,43	0,47	0,69	0,68	0,39	0,70	0,64	0,40	0,65	0,50	0,50	0,51	0,63	0,68	0,70	0,53
%Camion					4,7%					0,0%					8,6%					0,0%	5,0%	

Période : 16:00 à 17:00

	DU NORD					DE L'EST					DU SUD					DE L'OUEST					Total véh. équiv.	Total piétons
	P	D	TD	G	Total	P	D	TD	G	Total	P	D	TD	G	Total	P	D	TD	G	Total		
16:00	6	4	95	2	101	13	12	5	6	23	8	9	95	2	106	1	6	9	6	21	251	28
16:15	10	9	77	4	90	1	11	3	6	20	2	8	80	1	89	2	2	3	16	21	219	15
16:30	1	10	81	12	103	0	9	3	8	20	6	8	61	1	70	3	4	5	7	16	208	10
16:45	7	10	83	3	96	10	7	9	6	22	0	13	93	2	108	3	7	3	10	20	246	20
Total	24	33	336	21	390	24	39	20	26	85	16	38	328	6	372	9	19	20	39	78	924	73
PHF	0,60	0,83	0,88	0,44	0,95	0,46	0,81	0,56	0,80	0,92	0,50	0,72	0,87	0,75	0,86	0,75	0,68	0,56	0,61	0,93	0,92	0,65
%Camion					3,4%					1,2%					4,4%					0,0%	3,3%	

Grand total : | 1339 | 113

Remarques :

Pondération des banques : Automobiles (1) , Véhicules lourds (1,5) , Autobus (1,5)

Avenue Centrale Nord / Rue Royale

Réseau 1
 Municipalité MALARTIC
 Observateurs Alain Dion

Date du comptage : Mercredi 19 mars 2008

Température(AM) : Clair

Température(PM) : Clair

Compilé par : André Milot

Comptage pour les automobiles

Période : 08:00 à 09:00

	DU NORD				DE L'EST				DU SUD				DE L'OUEST				Total
	D	TD	G	Total	D	TD	G	Total	D	TD	G	Total	D	TD	G	Total	
8:00	0	7	0	7	0	0	5	5	1	3	0	4	2	0	0	2	18
8:15	8	44	5	57	1	2	8	11	4	34	5	43	1	7	3	11	122
8:30	3	44	3	50	4	8	4	16	7	33	3	43	4	6	3	13	122
8:45	6	36	2	44	7	5	9	21	6	28	0	34	1	3	4	8	107
Total	17	131	10	158	12	15	26	53	18	98	8	124	8	16	10	34	369
PHF	0,53	0,74	0,50	0,69	0,43	0,47	0,72	0,63	0,64	0,72	0,40	0,72	0,50	0,57	0,63	0,65	0,76

Période : 16:00 à 17:00

	DU NORD				DE L'EST				DU SUD				DE L'OUEST				Total
	D	TD	G	Total	D	TD	G	Total	D	TD	G	Total	D	TD	G	Total	
16:00	4	89	2	95	12	5	6	23	9	90	2	101	6	9	6	21	240
16:15	9	74	4	87	11	3	4	18	8	72	1	81	2	3	16	21	207
16:30	10	73	12	95	9	3	8	20	6	58	1	65	4	5	7	16	196
16:45	10	80	3	93	7	9	6	22	13	81	2	96	7	3	10	20	231
Total	33	316	21	370	39	20	24	83	36	301	6	343	19	20	39	78	874
PHF	0,83	0,89	0,44	0,97	0,81	0,56	0,75	0,90	0,69	0,84	0,75	0,85	0,68	0,56	0,61	0,93	0,91
Grand total :																	1243

Comptage pour les véhicules lourds

Période : 08:00 à 09:00

	DU NORD				DE L'EST				DU SUD				DE L'OUEST				Total
	D	TD	G	Total	D	TD	G	Total	D	TD	G	Total	D	TD	G	Total	
8:00	0	0	0	0	0	0	0	0	0	0	0	0	0	0	0	0	0
8:15	0	3	0	3	0	0	0	0	0	7	0	7	0	0	0	0	10
8:30	0	4	0	4	0	0	0	0	0	1	0	1	0	0	0	0	5
8:45	1	0	0	1	0	0	0	0	1	3	0	4	0	0	0	0	5
Total	1	7	0	8	0	0	0	0	1	11	0	12	0	0	0	0	20
PHF	0,25	0,44	0,00	0,50	0,00	0,00	0,00	0,00	0,25	0,39	0,00	0,43	0,00	0,00	0,00	0,00	0,50

Période : 16:00 à 17:00

	DU NORD				DE L'EST				DU SUD				DE L'OUEST				Total
	D	TD	G	Total	D	TD	G	Total	D	TD	G	Total	D	TD	G	Total	
16:00	0	4	0	4	0	0	0	0	0	2	0	2	0	0	0	0	6
16:15	0	2	0	2	0	0	1	1	0	5	0	5	0	0	0	0	8
16:30	0	5	0	5	0	0	0	0	1	2	0	3	0	0	0	0	8
16:45	0	2	0	2	0	0	0	0	0	6	0	6	0	0	0	0	8
Total	0	13	0	13	0	0	1	1	1	15	0	16	0	0	0	0	30
PHF	0,00	0,65	0,00	0,65	0,00	0,00	0,25	0,25	0,25	0,63	0,00	0,67	0,00	0,00	0,00	0,00	0,94
Grand total :																	50

Avenue Centrale Nord / Rue Royale

Réseau 1
 Municipalité MALARTIC
 Observateurs Alain Dion

Date du comptage : Mercredi 19 mars 2008
 Température(AM) : Clair
 Température(PM) : Clair
 Compilé par : André Milot

Comptage pour les autobus

Période : 08:00 à 09:00

	DU NORD				DE L'EST				DU SUD				DE L'OUEST				Total		
	D	TD	G	Total	D	TD	G	Total	D	TD	G	Total	D	TD	G	Total			
8:00	0	0	0	0	0	0	0	0	0	0	0	0	0	0	0	0	0	0	
8:15	0	3	0	3	0	0	2	2	1	1	0	2	0	1	0	1	0	1	8
8:30	0	0	0	0	0	0	1	1	0	1	0	1	0	0	0	0	0	0	2
8:45	0	1	0	1	0	0	0	0	0	0	0	0	0	0	0	0	0	0	1
Total	0	4	0	4	0	0	3	3	1	2	0	3	0	1	0	1	0	1	11
PHF	0,00	0,33	0,00	0,33	0,00	0,00	0,38	0,38	0,25	0,50	0,00	0,38	0,00	0,25	0,00	0,25	0,00	0,25	0,34

Période : 16:00 à 17:00

	DU NORD				DE L'EST				DU SUD				DE L'OUEST				Total		
	D	TD	G	Total	D	TD	G	Total	D	TD	G	Total	D	TD	G	Total			
16:00	0	0	0	0	0	0	0	0	0	1	0	1	0	0	0	0	0	0	1
16:15	0	0	0	0	0	0	0	0	0	0	0	0	0	0	0	0	0	0	0
16:30	0	0	0	0	0	0	0	0	0	0	0	0	0	0	0	0	0	0	0
16:45	0	0	0	0	0	0	0	0	0	2	0	2	0	0	0	0	0	0	2
Total	0	0	0	0	0	0	0	0	0	3	0	3	0	0	0	0	0	0	3
PHF	0,00	0,00	0,00	0,00	0,00	0,00	0,00	0,00	0,00	0,38	0,00	0,38	0,00	0,00	0,00	0,00	0,00	0,00	0,38
Grand total :																		14	

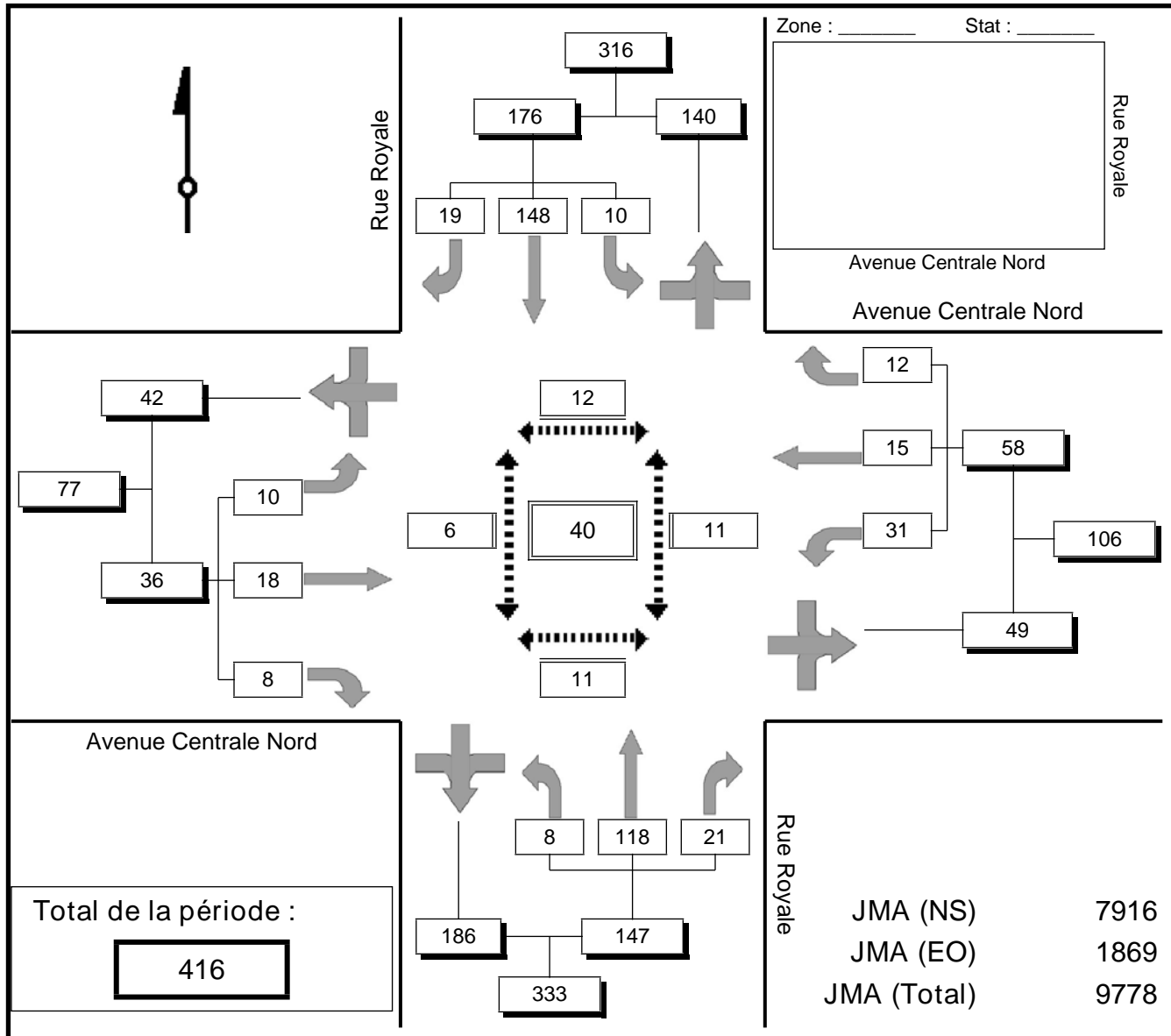
Avenue Centrale Nord / Rue Royale

Réseau 1
Municipalité MALARTIC
Observateurs Alain Dion

Date du comptage : Mercredi 19 mars 2008
 Température(AM) : Clair
 Température(PM) : Clair
 Compilé par : André Milot

Comptage de véhicules équivalents et de piétons

Période : 08:00 à 09:00



Pondération des banques : Automobiles (1) , Véhicules lourds (1,5) , Autobus (1,5)

Légende :	<div style="border: 2px solid black; width: 20px; height: 10px; display: inline-block;"></div> Totaux	<div style="border: 1px solid black; width: 20px; height: 10px; display: inline-block;"></div> Piétons
	<div style="border: 1px solid black; width: 20px; height: 10px; display: inline-block;"></div> Sorties	

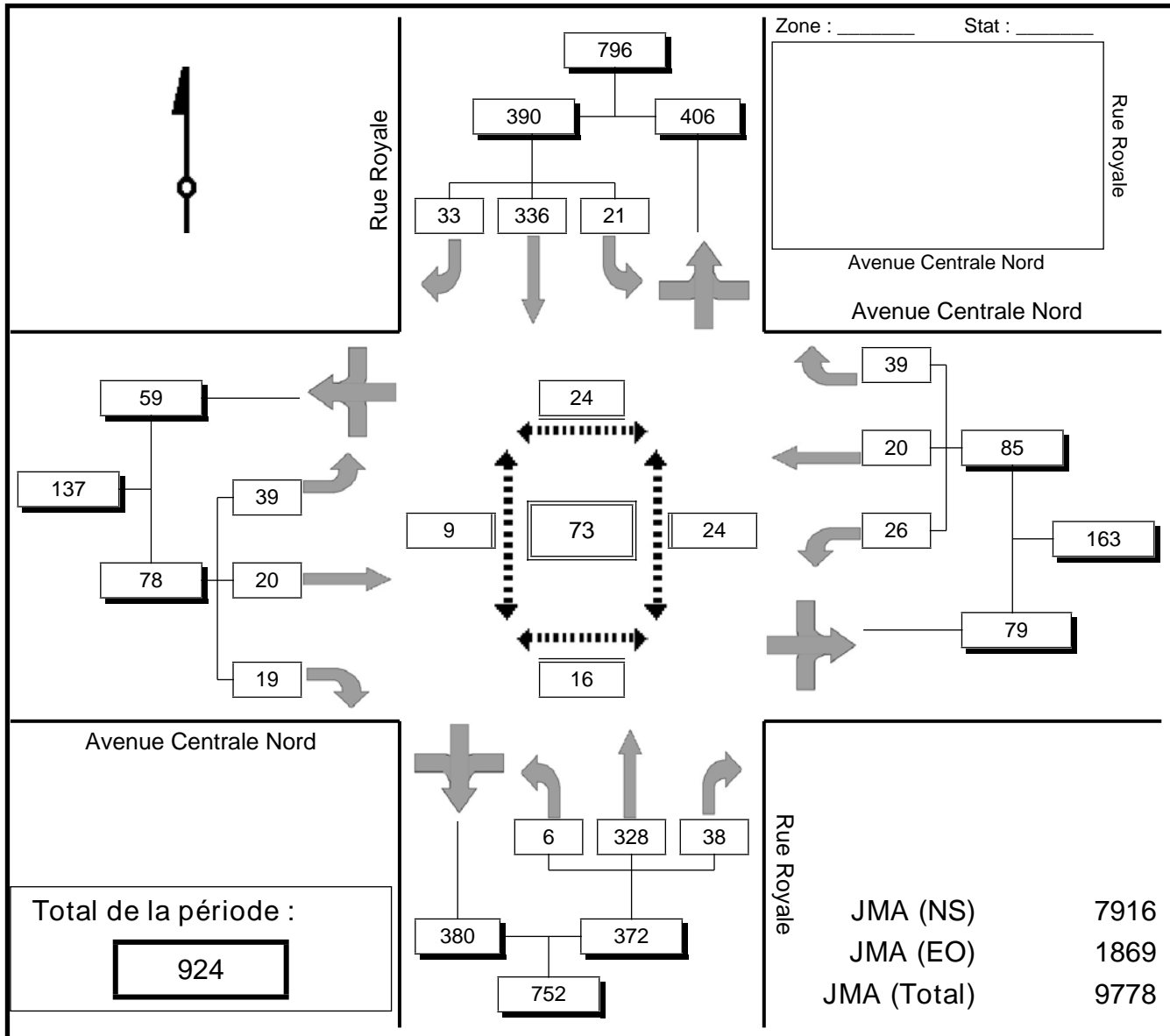
Avenue Centrale Nord / Rue Royale

Réseau 1
Municipalité MALARTIC
Observateurs Alain Dion

Date du comptage : Mercredi 19 mars 2008
 Température(AM) : Clair
 Température(PM) : Clair
 Compilé par : André Milot

Comptage de véhicules équivalents et de piétons

Période : 16:00 à 17:00



Pondération des banques : Automobiles (1) , Véhicules lourds (1,5) , Autobus (1,5)

Légende :	 Totaux	 Piétons
	 Sorties	

Avenue Fournière / Rue Royale

Réseau 1
 Municipalité MALARTIC
 Observateurs Armande Ahern

Date du comptage : Mercredi 20 février 2008
 Température(AM) : Clair
 Température(PM) : Clair
 Compilé par : André Milot

Comptage de véhicules équivalents et de piétons

Période : 07:00 à 08:00

	DU NORD					DE L'EST					DU SUD					DE L'OUEST					Total véh. équiv.	Total piétons
	P	D	TD	G	Total	P	D	TD	G	Total	P	D	TD	G	Total	P	D	TD	G	Total		
7:00	0	1	48	1	50	0	0	0	1	1	2	0	38	2	40	0	4	1	0	5	95	2
7:15	0	1	63	0	64	0	2	0	1	3	0	1	44	1	46	0	4	0	2	6	118	0
7:30	0	8	74	0	82	1	3	0	2	5	0	0	46	0	46	0	1	0	3	4	136	1
7:45	1	6	50	1	57	2	0	1	1	2	1	2	44	0	46	1	4	0	4	8	113	5
Total	1	16	233	2	251	3	5	1	5	11	3	3	171	3	177	1	13	1	9	23	462	8
PHF	0,25	0,50	0,79	0,50	0,77	0,38	0,42	0,25	0,63	0,55	0,38	0,38	0,94	0,38	0,96	0,25	0,78	0,25	0,56	0,70	0,85	0,40
%Camion					6,6%					0,0%					10,7%					4,5%		7,9%

Période : 08:00 à 09:00

	DU NORD					DE L'EST					DU SUD					DE L'OUEST					Total véh. équiv.	Total piétons
	P	D	TD	G	Total	P	D	TD	G	Total	P	D	TD	G	Total	P	D	TD	G	Total		
8:00	0	0	63	1	64	0	2	2	2	6	7	2	53	2	57	4	3	0	3	6	132	11
8:15	1	4	68	0	72	1	2	0	1	3	2	0	54	3	57	2	4	1	4	9	141	6
8:30	2	6	64	0	70	0	0	5	1	6	1	0	51	1	52	0	11	3	1	15	142	3
8:45	0	7	58	0	65	2	2	1	4	7	2	3	51	4	58	4	3	1	3	7	136	8
Total	3	17	252	1	270	3	6	7	8	21	12	5	208	10	223	10	21	5	11	36	550	28
PHF	0,38	0,61	0,93	0,25	0,94	0,38	0,75	0,39	0,50	0,75	0,43	0,42	0,97	0,63	0,97	0,63	0,49	0,42	0,66	0,62	0,97	0,64
%Camion					14,3%					10,0%					18,6%					5,7%		15,3%

Période : 09:00 à 10:00

	DU NORD					DE L'EST					DU SUD					DE L'OUEST					Total véh. équiv.	Total piétons
	P	D	TD	G	Total	P	D	TD	G	Total	P	D	TD	G	Total	P	D	TD	G	Total		
9:00	3	3	50	1	54	0	2	1	0	3	1	1	44	2	47	1	1	0	2	3	106	5
9:15	1	4	53	0	57	4	3	3	1	7	5	3	38	6	47	4	4	0	2	6	117	14
9:30	2	3	57	2	62	3	4	0	1	5	2	1	56	1	58	2	3	0	1	4	128	9
9:45	0	4	57	2	63	5	4	0	0	4	4	2	43	1	46	0	8	1	3	12	124	9
Total	6	14	216	5	235	12	12	4	2	18	12	7	180	10	196	7	16	1	8	25	474	37
PHF	0,50	0,88	0,95	0,63	0,93	0,60	0,75	0,33	0,50	0,64	0,60	0,58	0,81	0,43	0,85	0,44	0,50	0,25	0,67	0,52	0,93	0,66
%Camion					17,6%					11,8%					19,0%					0,0%		16,9%

Avenue Fournière / Rue Royale

Réseau 1
 Municipalité MALARTIC
 Observateurs Armande Ahern

Date du comptage : Mercredi 20 février 2008
 Température(AM) : Clair
 Température(PM) : Clair
 Compilé par : André Milot

Période : 10:00 à 11:00

	DU NORD					DE L'EST					DU SUD					DE L'OUEST					Total véh équiv.	Total piétons
	P	D	TD	G	Total	P	D	TD	G	Total	P	D	TD	G	Total	P	D	TD	G	Total		
10:00	5	3	65	4	71	13	2	3	1	6	6	4	51	5	60	6	6	0	4	10	147	30
10:15	1	4	45	1	50	14	2	2	2	6	4	2	50	5	57	7	3	2	5	10	123	26
10:30	2	5	56	0	61	11	3	1	3	7	3	3	66	0	69	4	5	1	4	10	147	20
10:45	6	5	44	0	49	13	3	1	0	4	2	2	44	1	47	2	6	1	8	15	115	23
Total	14	17	209	5	231	51	10	7	6	23	15	11	211	11	232	19	20	4	21	45	531	99
PHF	0,58	0,85	0,81	0,32	0,81	0,91	0,83	0,58	0,50	0,82	0,63	0,69	0,80	0,53	0,84	0,68	0,83	0,50	0,66	0,75	0,90	0,83
%Camion					16,4%					0,0%					16,8%						0,0%	14,3%

Période : 11:00 à 12:00

	DU NORD					DE L'EST					DU SUD					DE L'OUEST					Total véh équiv.	Total piétons
	P	D	TD	G	Total	P	D	TD	G	Total	P	D	TD	G	Total	P	D	TD	G	Total		
11:00	3	4	44	1	49	5	3	1	4	8	2	3	47	3	53	0	3	0	6	9	119	10
11:15	5	4	42	2	48	15	1	2	2	5	7	4	63	5	72	0	3	1	7	11	136	27
11:30	3	3	49	0	52	8	4	0	0	4	4	2	64	5	71	4	3	2	8	13	139	19
11:45	2	2	38	0	40	3	4	1	2	7	0	2	50	2	54	1	4	1	4	9	110	6
Total	13	13	171	3	187	31	12	4	8	24	13	11	224	15	250	5	13	4	25	42	503	62
PHF	0,65	0,81	0,88	0,38	0,91	0,52	0,75	0,50	0,50	0,75	0,46	0,69	0,88	0,73	0,87	0,31	0,81	0,50	0,78	0,81	0,90	0,57
%Camion					17,4%					0,0%					15,1%						0,0%	13,8%

Période : 12:00 à 13:00

	DU NORD					DE L'EST					DU SUD					DE L'OUEST					Total véh équiv.	Total piétons
	P	D	TD	G	Total	P	D	TD	G	Total	P	D	TD	G	Total	P	D	TD	G	Total		
12:00	3	3	64	4	70	7	3	1	3	7	3	4	49	13	66	3	11	1	8	20	163	16
12:15	2	4	38	2	44	11	5	3	0	8	7	7	40	4	51	0	5	0	11	16	119	20
12:30	3	6	50	2	58	5	1	1	0	2	1	4	52	5	61	5	9	0	10	19	139	14
12:45	0	1	60	1	62	15	3	2	4	9	2	9	78	4	91	7	3	4	8	15	176	24
Total	8	14	210	9	233	38	12	7	7	26	13	24	218	26	268	15	28	5	37	70	597	74
PHF	0,67	0,58	0,83	0,61	0,83	0,63	0,60	0,58	0,44	0,72	0,46	0,67	0,70	0,50	0,74	0,54	0,64	0,31	0,84	0,88	0,85	0,77
%Camion					9,5%					0,0%					8,6%						0,0%	7,5%

Période : 13:00 à 14:00

	DU NORD					DE L'EST					DU SUD					DE L'OUEST					Total véh équiv.	Total piétons
	P	D	TD	G	Total	P	D	TD	G	Total	P	D	TD	G	Total	P	D	TD	G	Total		
13:00	3	2	61	1	64	14	3	2	3	8	2	9	66	10	85	7	5	1	5	11	168	26
13:15	5	5	62	1	68	6	2	2	3	7	4	4	67	6	76	6	4	4	5	13	164	21
13:30	3	5	47	2	54	11	8	0	3	11	6	5	64	5	74	7	7	2	3	12	150	27
13:45	4	3	62	1	66	7	3	0	4	7	4	1	50	7	58	2	4	1	9	14	144	17
Total	15	15	231	5	251	38	16	4	13	33	16	19	246	28	292	22	20	8	22	50	625	91
PHF	0,75	0,75	0,94	0,63	0,93	0,68	0,50	0,44	0,81	0,74	0,67	0,53	0,92	0,69	0,86	0,79	0,71	0,47	0,61	0,88	0,93	0,84
%Camion					13,2%					3,1%					13,1%						2,0%	11,7%

Avenue Fournière / Rue Royale

Réseau 1
 Municipalité MALARTIC
 Observateurs Armande Ahern

Date du comptage : Mercredi 20 février 2008
 Température(AM) : Clair
 Température(PM) : Clair
 Compilé par : André Milot

Période : 14:00 à 15:00

	DU NORD					DE L'EST					DU SUD					DE L'OUEST					Total véh équiv.	Total piétons
	P	D	TD	G	Total	P	D	TD	G	Total	P	D	TD	G	Total	P	D	TD	G	Total		
14:00	3	7	60	0	67	14	1	2	3	6	4	5	70	7	82	1	8	2	12	22	177	22
14:15	1	4	57	2	63	6	12	1	2	15	0	6	75	9	90	2	7	0	1	8	176	9
14:30	3	4	73	2	79	14	9	2	0	11	5	5	71	4	80	8	8	2	8	18	188	30
14:45	2	3	65	0	68	12	5	4	2	11	3	4	94	7	105	2	6	0	8	14	197	19
Total	9	18	255	4	277	46	27	9	7	43	12	20	308	27	355	13	29	4	29	62	736	80
PHF	0,75	0,64	0,87	0,50	0,88	0,82	0,56	0,56	0,54	0,71	0,60	0,83	0,82	0,75	0,85	0,41	0,91	0,50	0,60	0,70	0,94	0,67
%Camion					13,5%					2,4%					9,4%						0,0%	9,7%

Période : 15:00 à 16:00

	DU NORD					DE L'EST					DU SUD					DE L'OUEST					Total véh équiv.	Total piétons
	P	D	TD	G	Total	P	D	TD	G	Total	P	D	TD	G	Total	P	D	TD	G	Total		
15:00	0	2	62	1	65	4	4	1	4	9	3	3	72	4	79	3	7	0	8	15	168	10
15:15	1	6	66	1	73	6	1	2	3	6	10	8	92	5	105	2	2	5	11	18	201	19
15:30	1	7	65	0	72	7	7	1	3	11	1	4	77	3	84	2	4	2	10	16	182	11
15:45	4	7	71	1	79	12	3	1	0	4	0	6	71	7	84	2	6	3	11	19	185	18
Total	6	22	263	3	288	29	15	5	10	30	14	21	311	19	351	9	19	10	40	68	736	58
PHF	0,38	0,79	0,93	0,75	0,92	0,60	0,56	0,63	0,63	0,70	0,35	0,64	0,85	0,68	0,84	0,75	0,66	0,48	0,91	0,89	0,92	0,76
%Camion					10,2%					3,4%					11,8%						3,0%	10,0%

Période : 16:00 à 17:00

	DU NORD					DE L'EST					DU SUD					DE L'OUEST					Total véh équiv.	Total piétons
	P	D	TD	G	Total	P	D	TD	G	Total	P	D	TD	G	Total	P	D	TD	G	Total		
16:00	1	8	79	1	88	7	3	1	1	5	4	3	80	7	90	4	7	1	10	18	201	16
16:15	4	8	76	1	85	4	5	4	1	10	1	2	79	7	88	1	5	1	10	16	198	10
16:30	1	5	85	3	93	2	2	2	2	6	3	4	91	7	102	3	11	4	11	26	227	9
16:45	4	8	71	2	80	3	2	3	3	8	4	5	88	10	103	3	13	2	8	23	213	14
Total	10	29	309	7	345	16	12	10	7	29	12	14	338	31	382	11	36	8	39	83	838	49
PHF	0,63	0,89	0,91	0,58	0,93	0,57	0,60	0,63	0,58	0,73	0,75	0,70	0,93	0,76	0,93	0,69	0,69	0,50	0,88	0,79	0,92	0,77
%Camion					6,3%					0,0%					7,0%						1,2%	5,9%

Période : 17:00 à 18:00

	DU NORD					DE L'EST					DU SUD					DE L'OUEST					Total véh équiv.	Total piétons
	P	D	TD	G	Total	P	D	TD	G	Total	P	D	TD	G	Total	P	D	TD	G	Total		
17:00	1	7	69	1	77	1	5	2	10	17	1	8	87	2	97	0	7	1	13	21	211	3
17:15	5	10	51	1	62	2	1	4	3	8	0	7	89	5	101	4	9	1	5	15	186	11
17:30	3	13	68	3	84	2	3	1	1	5	1	8	90	5	103	2	6	0	3	9	200	8
17:45	0	2	47	1	50	2	3	0	1	4	2	12	58	9	79	3	5	1	7	13	146	7
Total	9	32	234	6	272	7	12	7	15	34	4	35	323	21	379	9	27	3	28	58	743	29
PHF	0,45	0,62	0,85	0,50	0,81	0,88	0,60	0,44	0,38	0,50	0,50	0,73	0,90	0,58	0,92	0,56	0,75	0,75	0,54	0,69	0,88	0,66
%Camion					2,2%					0,0%					3,2%						0,0%	2,5%

Avenue Fournière / Rue Royale

Réseau 1
 Municipalité MALARTIC
 Observateurs Armande Ahern

Date du comptage : Mercredi 20 février 2008
 Température(AM) : Clair
 Température(PM) : Clair
 Compilé par : André Milot

Période : 18:00 à 19:00

	DU NORD					DE L'EST					DU SUD					DE L'OUEST					Total véh équív.	Total piétons
	P	D	TD	G	Total	P	D	TD	G	Total	P	D	TD	G	Total	P	D	TD	G	Total		
18:00	0	5	50	0	55	4	3	1	1	5	5	4	57	3	64	3	2	0	3	5	128	12
18:15	2	4	51	0	55	2	1	7	4	12	2	3	48	7	58	5	5	7	6	18	143	11
18:30	3	8	33	0	41	5	1	3	0	4	3	3	41	3	47	4	4	3	8	15	107	15
18:45	5	2	44	0	46	6	1	1	0	2	4	0	41	0	41	9	1	0	4	5	94	24
Total	10	19	178	0	197	17	6	12	5	23	14	10	187	13	210	21	12	10	21	43	472	62
PHF	0,50	0,59	0,87	0,00	0,89	0,71	0,50	0,43	0,31	0,48	0,70	0,63	0,83	0,46	0,82	0,58	0,60	0,36	0,66	0,60	0,83	0,65
%Camion					4,7%					0,0%					6,4%						0,0%	4,8%
Grand total :																					7265	677

Remarques :

Avenue Fournière / Rue Royale

Réseau 1
 Municipalité MALARTIC
 Observateurs Armande Ahern

Date du comptage : Mercredi 20 février 2008
 Température(AM) : Clair
 Température(PM) : Clair
 Compilé par : André Milot

Comptage pour les automobiles

Période : 07:00 à 08:00

	DU NORD				DE L'EST				DU SUD				DE L'OUEST				Total
	D	TD	G	Total	D	TD	G	Total	D	TD	G	Total	D	TD	G	Total	
7:00	1	40	1	42	0	0	1	1	0	29	2	31	2	1	0	3	77
7:15	1	58	0	59	2	0	1	3	1	39	1	41	4	0	2	6	109
7:30	8	69	0	77	3	0	2	5	0	38	0	38	1	0	3	4	124
7:45	6	42	1	49	0	1	1	2	2	38	0	40	4	0	4	8	99
Total	16	209	2	227	5	1	5	11	3	144	3	150	11	1	9	21	409
PHF	0,50	0,76	0,50	0,74	0,42	0,25	0,63	0,55	0,38	0,92	0,38	0,91	0,69	0,25	0,56	0,66	0,82

Période : 08:00 à 09:00

	DU NORD				DE L'EST				DU SUD				DE L'OUEST				Total
	D	TD	G	Total	D	TD	G	Total	D	TD	G	Total	D	TD	G	Total	
8:00	0	46	1	47	2	0	2	4	2	38	2	42	3	0	3	6	99
8:15	4	53	0	57	2	0	1	3	0	43	3	46	4	1	4	9	115
8:30	6	47	0	53	0	3	1	4	0	33	1	34	9	3	1	13	104
8:45	7	52	0	59	2	1	4	7	3	37	4	44	3	1	1	5	115
Total	17	198	1	216	6	4	8	18	5	151	10	166	19	5	9	33	433
PHF	0,61	0,93	0,25	0,92	0,75	0,33	0,50	0,64	0,42	0,88	0,63	0,90	0,53	0,42	0,56	0,63	0,94

Période : 09:00 à 10:00

	DU NORD				DE L'EST				DU SUD				DE L'OUEST				Total
	D	TD	G	Total	D	TD	G	Total	D	TD	G	Total	D	TD	G	Total	
9:00	3	36	1	40	0	1	0	1	1	27	2	30	1	0	2	3	74
9:15	4	38	0	42	3	3	1	7	3	32	4	39	4	0	2	6	94
9:30	3	43	2	48	4	0	1	5	1	36	1	38	3	0	1	4	95
9:45	4	42	2	48	2	0	0	2	2	35	1	38	8	1	3	12	100
Total	14	159	5	178	9	4	2	15	7	130	8	145	16	1	8	25	363
PHF	0,88	0,92	0,63	0,93	0,56	0,33	0,50	0,54	0,58	0,90	0,50	0,93	0,50	0,25	0,67	0,52	0,91

Période : 10:00 à 11:00

	DU NORD				DE L'EST				DU SUD				DE L'OUEST				Total
	D	TD	G	Total	D	TD	G	Total	D	TD	G	Total	D	TD	G	Total	
10:00	3	48	2	53	2	3	1	6	4	36	5	45	6	0	4	10	114
10:15	4	36	1	41	2	2	2	6	2	38	3	43	3	2	5	10	100
10:30	5	39	0	44	3	1	3	7	3	45	0	48	5	1	4	10	109
10:45	5	35	0	40	3	1	0	4	2	39	1	42	6	1	8	15	101
Total	17	158	3	178	10	7	6	23	11	158	9	178	20	4	21	45	424
PHF	0,85	0,82	0,38	0,84	0,83	0,58	0,50	0,82	0,69	0,88	0,45	0,93	0,83	0,50	0,66	0,75	0,93

Période : 11:00 à 12:00

	DU NORD				DE L'EST				DU SUD				DE L'OUEST				Total
	D	TD	G	Total	D	TD	G	Total	D	TD	G	Total	D	TD	G	Total	
11:00	4	33	1	38	3	1	4	8	3	35	3	41	3	0	6	9	96
11:15	4	28	2	34	1	2	2	5	4	48	5	57	3	1	7	11	107
11:30	3	38	0	41	4	0	0	4	2	55	3	60	3	2	8	13	118
11:45	2	27	0	29	4	1	2	7	2	35	2	39	4	1	4	9	84

Avenue Fournière / Rue Royale

Réseau 1

Date du comptage : Mercredi 20 février 2008

Municipalité MALARTIC

Température(AM) : Clair

Observateurs Armande Ahern

Température(PM) : Clair

Compilé par : André Milot

Total	13	126	3	142	12	4	8	24	11	173	13	197	13	4	25	42	405
PHF	0,81	0,83	0,38	0,87	0,75	0,50	0,50	0,75	0,69	0,79	0,65	0,82	0,81	0,50	0,78	0,81	0,86

Période : 12:00 à 13:00

	DU NORD				DE L'EST				DU SUD				DE L'OUEST				Total
	D	TD	G	Total	D	TD	G	Total	D	TD	G	Total	D	TD	G	Total	
12:00	3	56	2	61	3	1	3	7	4	40	13	57	11	1	8	20	145
12:15	4	33	2	39	5	3	0	8	7	37	4	48	5	0	11	16	111
12:30	6	36	2	44	1	1	0	2	4	44	5	53	9	0	10	19	118
12:45	1	55	1	57	3	2	4	9	9	64	4	77	3	4	8	15	158
Total	14	180	7	201	12	7	7	26	24	185	26	235	28	5	37	70	532
PHF	0,58	0,80	0,88	0,82	0,60	0,58	0,44	0,72	0,67	0,72	0,50	0,76	0,64	0,31	0,84	0,88	0,84

Période : 13:00 à 14:00

	DU NORD				DE L'EST				DU SUD				DE L'OUEST				Total
	D	TD	G	Total	D	TD	G	Total	D	TD	G	Total	D	TD	G	Total	
13:00	2	49	1	52	3	0	3	6	9	51	10	70	5	1	5	11	139
13:15	5	45	1	51	2	2	3	7	4	53	4	61	4	4	5	13	132
13:30	5	39	2	46	8	0	3	11	5	47	5	57	7	0	3	10	124
13:45	3	51	1	55	3	0	4	7	1	42	7	50	4	1	9	14	126
Total	15	184	5	204	16	2	13	31	19	193	26	238	20	6	22	48	521
PHF	0,75	0,90	0,63	0,93	0,50	0,25	0,81	0,70	0,53	0,91	0,65	0,85	0,71	0,38	0,61	0,86	0,94

Période : 14:00 à 15:00

	DU NORD				DE L'EST				DU SUD				DE L'OUEST				Total
	D	TD	G	Total	D	TD	G	Total	D	TD	G	Total	D	TD	G	Total	
14:00	7	48	0	55	1	2	3	6	5	59	7	71	8	2	12	22	154
14:15	4	51	2	57	12	1	2	15	6	64	9	79	7	0	1	8	159
14:30	4	55	2	61	9	2	0	11	5	54	4	63	8	2	8	18	153
14:45	3	48	0	51	5	4	0	9	4	83	7	94	6	0	8	14	168
Total	18	202	4	224	27	9	5	41	20	260	27	307	29	4	29	62	634
PHF	0,64	0,92	0,50	0,92	0,56	0,56	0,42	0,68	0,83	0,78	0,75	0,82	0,91	0,50	0,60	0,70	0,94

Période : 15:00 à 16:00

	DU NORD				DE L'EST				DU SUD				DE L'OUEST				Total
	D	TD	G	Total	D	TD	G	Total	D	TD	G	Total	D	TD	G	Total	
15:00	2	50	1	53	4	1	4	9	3	54	4	61	7	0	8	15	138
15:15	6	55	1	62	1	2	3	6	8	75	5	88	2	5	11	18	174
15:30	4	59	0	63	5	1	3	9	4	63	3	70	4	2	10	16	158
15:45	7	60	1	68	3	1	0	4	4	62	7	73	4	1	11	16	161
Total	19	224	3	246	13	5	10	28	19	254	19	292	17	8	40	65	631
PHF	0,68	0,93	0,75	0,90	0,65	0,63	0,63	0,78	0,59	0,85	0,68	0,83	0,61	0,40	0,91	0,90	0,91

Période : 16:00 à 17:00

	DU NORD				DE L'EST				DU SUD				DE L'OUEST				Total
	D	TD	G	Total	D	TD	G	Total	D	TD	G	Total	D	TD	G	Total	
16:00	8	68	1	77	3	1	1	5	3	74	7	84	7	1	10	18	184
16:15	8	68	1	77	5	4	1	10	2	70	5	77	5	1	10	16	180
16:30	5	77	3	85	2	2	2	6	4	76	7	87	11	4	11	26	204
16:45	6	66	2	74	2	3	3	8	5	80	10	95	13	2	6	21	198

Avenue Fournière / Rue Royale

Réseau 1

Date du comptage : Mercredi 20 février 2008

Municipalité MALARTIC

Température(AM) : Clair

Observateurs Armande Ahern

Température(PM) : Clair

Compilé par : André Milot

Total	27	279	7	313	12	10	7	29	14	300	29	343	36	8	37	81	766
PHF	0,84	0,91	0,58	0,92	0,60	0,63	0,58	0,73	0,70	0,94	0,73	0,90	0,69	0,50	0,84	0,78	0,94

Période : 17:00 à 18:00

	DU NORD				DE L'EST				DU SUD				DE L'OUEST				Total
	D	TD	G	Total	D	TD	G	Total	D	TD	G	Total	D	TD	G	Total	
17:00	7	64	1	72	5	2	10	17	8	79	2	89	7	1	13	21	199
17:15	10	48	1	59	1	4	3	8	7	86	5	98	9	1	5	15	180
17:30	13	66	3	82	3	1	1	5	8	85	5	98	6	0	3	9	194
17:45	2	47	1	50	3	0	1	4	12	55	9	76	5	1	7	13	143
Total	32	225	6	263	12	7	15	34	35	305	21	361	27	3	28	58	716
PHF	0,62	0,85	0,50	0,80	0,60	0,44	0,38	0,50	0,73	0,89	0,58	0,92	0,75	0,75	0,54	0,69	0,90

Période : 18:00 à 19:00

	DU NORD				DE L'EST				DU SUD				DE L'OUEST				Total
	D	TD	G	Total	D	TD	G	Total	D	TD	G	Total	D	TD	G	Total	
18:00	5	45	0	50	3	1	1	5	4	49	3	56	2	0	3	5	116
18:15	4	45	0	49	1	7	4	12	3	45	7	55	5	7	6	18	134
18:30	8	33	0	41	1	3	0	4	3	35	3	41	4	3	8	15	101
18:45	2	41	0	43	1	1	0	2	0	38	0	38	1	0	4	5	88
Total	19	164	0	183	6	12	5	23	10	167	13	190	12	10	21	43	439
PHF	0,59	0,91	0,00	0,92	0,50	0,43	0,31	0,48	0,63	0,85	0,46	0,85	0,60	0,36	0,66	0,60	0,82

Grand total : 6273

Avenue Fournière / Rue Royale

Réseau 1

Date du comptage : Mercredi 20 février 2008

Municipalité MALARTIC

Température(AM) : Clair

Observateurs Armande Ahern

Température(PM) : Clair

Compilé par : André Milot

Comptage pour les véhicules lourds

Période : 07:00 à 08:00

	DU NORD				DE L'EST				DU SUD				DE L'OUEST				Total
	D	TD	G	Total	D	TD	G	Total	D	TD	G	Total	D	TD	G	Total	
7:00	0	5	0	5	0	0	0	0	0	6	0	6	1	0	0	1	12
7:15	0	3	0	3	0	0	0	0	0	3	0	3	0	0	0	0	6
7:30	0	3	0	3	0	0	0	0	0	5	0	5	0	0	0	0	8
7:45	0	5	0	5	0	0	0	0	0	4	0	4	0	0	0	0	9
Total	0	16	0	16	0	0	0	0	0	18	0	18	1	0	0	1	35
PHF	0,00	0,80	0,00	0,80	0,00	0,00	0,00	0,00	0,00	0,75	0,00	0,75	0,25	0,00	0,00	0,25	0,73

Période : 08:00 à 09:00

	DU NORD				DE L'EST				DU SUD				DE L'OUEST				Total
	D	TD	G	Total	D	TD	G	Total	D	TD	G	Total	D	TD	G	Total	
8:00	0	11	0	11	0	1	0	1	0	10	0	10	0	0	0	0	22
8:15	0	10	0	10	0	0	0	0	0	7	0	7	0	0	0	0	17
8:30	0	11	0	11	0	1	0	1	0	12	0	12	1	0	0	1	25
8:45	0	4	0	4	0	0	0	0	0	9	0	9	0	0	1	1	14
Total	0	36	0	36	0	2	0	2	0	38	0	38	1	0	1	2	78
PHF	0,00	0,82	0,00	0,82	0,00	0,50	0,00	0,50	0,00	0,79	0,00	0,79	0,25	0,00	0,25	0,50	0,78

Période : 09:00 à 10:00

	DU NORD				DE L'EST				DU SUD				DE L'OUEST				Total
	D	TD	G	Total	D	TD	G	Total	D	TD	G	Total	D	TD	G	Total	
9:00	0	9	0	9	1	0	0	1	0	11	0	11	0	0	0	0	21
9:15	0	10	0	10	0	0	0	0	0	4	1	5	0	0	0	0	15
9:30	0	9	0	9	0	0	0	0	0	13	0	13	0	0	0	0	22
9:45	0	10	0	10	1	0	0	1	0	5	0	5	0	0	0	0	16
Total	0	38	0	38	2	0	0	2	0	33	1	34	0	0	0	0	74
PHF	0,00	0,95	0,00	0,95	0,50	0,00	0,00	0,50	0,00	0,63	0,25	0,65	0,00	0,00	0,00	0,00	0,84

Période : 10:00 à 11:00

	DU NORD				DE L'EST				DU SUD				DE L'OUEST				Total
	D	TD	G	Total	D	TD	G	Total	D	TD	G	Total	D	TD	G	Total	
10:00	0	11	1	12	0	0	0	0	0	10	0	10	0	0	0	0	22
10:15	0	6	0	6	0	0	0	0	0	8	1	9	0	0	0	0	15
10:30	0	11	0	11	0	0	0	0	0	14	0	14	0	0	0	0	25
10:45	0	6	0	6	0	0	0	0	0	3	0	3	0	0	0	0	9
Total	0	34	1	35	0	0	0	0	0	35	1	36	0	0	0	0	71
PHF	0,00	0,77	0,25	0,73	0,00	0,00	0,00	0,00	0,00	0,63	0,25	0,64	0,00	0,00	0,00	0,00	0,71

Période : 11:00 à 12:00

	DU NORD				DE L'EST				DU SUD				DE L'OUEST				Total
	D	TD	G	Total	D	TD	G	Total	D	TD	G	Total	D	TD	G	Total	
11:00	0	7	0	7	0	0	0	0	0	8	0	8	0	0	0	0	15
11:15	0	9	0	9	0	0	0	0	0	10	0	10	0	0	0	0	19
11:30	0	7	0	7	0	0	0	0	0	6	1	7	0	0	0	0	14
11:45	0	7	0	7	0	0	0	0	0	10	0	10	0	0	0	0	17

Avenue Fournière / Rue Royale

Réseau 1

Date du comptage : Mercredi 20 février 2008

Municipalité MALARTIC

Température(AM) : Clair

Observateurs Armande Ahern

Température(PM) : Clair

Compilé par : André Milot

Total	0	30	0	30	0	0	0	0	0	34	1	35	0	0	0	0	65
PHF	0,00	0,83	0,00	0,83	0,00	0,00	0,00	0,00	0,00	0,85	0,25	0,88	0,00	0,00	0,00	0,00	0,86

Période : 12:00 à 13:00

	DU NORD				DE L'EST				DU SUD				DE L'OUEST				Total
	D	TD	G	Total	D	TD	G	Total	D	TD	G	Total	D	TD	G	Total	
12:00	0	5	1	6	0	0	0	0	0	6	0	6	0	0	0	0	12
12:15	0	3	0	3	0	0	0	0	0	2	0	2	0	0	0	0	5
12:30	0	9	0	9	0	0	0	0	0	5	0	5	0	0	0	0	14
12:45	0	3	0	3	0	0	0	0	0	9	0	9	0	0	0	0	12
Total	0	20	1	21	0	0	0	0	0	22	0	22	0	0	0	0	43
PHF	0,00	0,56	0,25	0,58	0,00	0,00	0,00	0,00	0,00	0,61	0,00	0,61	0,00	0,00	0,00	0,00	0,77

Période : 13:00 à 14:00

	DU NORD				DE L'EST				DU SUD				DE L'OUEST				Total
	D	TD	G	Total	D	TD	G	Total	D	TD	G	Total	D	TD	G	Total	
13:00	0	8	0	8	0	1	0	1	0	10	0	10	0	0	0	0	19
13:15	0	11	0	11	0	0	0	0	0	9	1	10	0	0	0	0	21
13:30	0	5	0	5	0	0	0	0	0	11	0	11	0	1	0	1	17
13:45	0	7	0	7	0	0	0	0	0	5	0	5	0	0	0	0	12
Total	0	31	0	31	0	1	0	1	0	35	1	36	0	1	0	1	69
PHF	0,00	0,70	0,00	0,70	0,00	0,25	0,00	0,25	0,00	0,80	0,25	0,82	0,00	0,25	0,00	0,25	0,82

Période : 14:00 à 15:00

	DU NORD				DE L'EST				DU SUD				DE L'OUEST				Total
	D	TD	G	Total	D	TD	G	Total	D	TD	G	Total	D	TD	G	Total	
14:00	0	8	0	8	0	0	0	0	0	7	0	7	0	0	0	0	15
14:15	0	4	0	4	0	0	0	0	0	7	0	7	0	0	0	0	11
14:30	0	12	0	12	0	0	0	0	0	11	0	11	0	0	0	0	23
14:45	0	11	0	11	0	0	1	1	0	7	0	7	0	0	0	0	19
Total	0	35	0	35	0	0	1	1	0	32	0	32	0	0	0	0	68
PHF	0,00	0,73	0,00	0,73	0,00	0,00	0,25	0,25	0,00	0,73	0,00	0,73	0,00	0,00	0,00	0,00	0,74

Période : 15:00 à 16:00

	DU NORD				DE L'EST				DU SUD				DE L'OUEST				Total
	D	TD	G	Total	D	TD	G	Total	D	TD	G	Total	D	TD	G	Total	
15:00	0	8	0	8	0	0	0	0	0	12	0	12	0	0	0	0	20
15:15	0	7	0	7	0	0	0	0	0	11	0	11	0	0	0	0	18
15:30	2	4	0	6	1	0	0	1	0	9	0	9	0	0	0	0	16
15:45	0	7	0	7	0	0	0	0	1	6	0	7	1	1	0	2	16
Total	2	26	0	28	1	0	0	1	1	38	0	39	1	1	0	2	70
PHF	0,25	0,81	0,00	0,88	0,25	0,00	0,00	0,25	0,25	0,79	0,00	0,81	0,25	0,25	0,00	0,25	0,88

Période : 16:00 à 17:00

	DU NORD				DE L'EST				DU SUD				DE L'OUEST				Total
	D	TD	G	Total	D	TD	G	Total	D	TD	G	Total	D	TD	G	Total	
16:00	0	7	0	7	0	0	0	0	0	4	0	4	0	0	0	0	11
16:15	0	5	0	5	0	0	0	0	0	6	1	7	0	0	0	0	12
16:30	0	5	0	5	0	0	0	0	0	10	0	10	0	0	0	0	15
16:45	1	3	0	4	0	0	0	0	0	5	0	5	0	0	1	1	10

Avenue Fournière / Rue Royale

Réseau 1

Date du comptage : Mercredi 20 février 2008

Municipalité MALARTIC

Température(AM) : Clair

Observateurs Armande Ahern

Température(PM) : Clair

Compilé par : André Milot

Total	1	20	0	21	0	0	0	0	0	25	1	26	0	0	1	1	48
PHF	0,25	0,71	0,00	0,75	0,00	0,00	0,00	0,00	0,00	0,63	0,25	0,65	0,00	0,00	0,25	0,25	0,80

Période : 17:00 à 18:00

	DU NORD				DE L'EST				DU SUD				DE L'OUEST				Total
	D	TD	G	Total	D	TD	G	Total	D	TD	G	Total	D	TD	G	Total	
17:00	0	3	0	3	0	0	0	0	0	5	0	5	0	0	0	0	8
17:15	0	2	0	2	0	0	0	0	0	2	0	2	0	0	0	0	4
17:30	0	1	0	1	0	0	0	0	0	3	0	3	0	0	0	0	4
17:45	0	0	0	0	0	0	0	0	0	2	0	2	0	0	0	0	2
Total	0	6	0	6	0	0	0	0	0	12	0	12	0	0	0	0	18
PHF	0,00	0,50	0,00	0,50	0,00	0,00	0,00	0,00	0,00	0,60	0,00	0,60	0,00	0,00	0,00	0,00	0,56

Période : 18:00 à 19:00

	DU NORD				DE L'EST				DU SUD				DE L'OUEST				Total
	D	TD	G	Total	D	TD	G	Total	D	TD	G	Total	D	TD	G	Total	
18:00	0	3	0	3	0	0	0	0	0	5	0	5	0	0	0	0	8
18:15	0	4	0	4	0	0	0	0	0	2	0	2	0	0	0	0	6
18:30	0	0	0	0	0	0	0	0	0	4	0	4	0	0	0	0	4
18:45	0	2	0	2	0	0	0	0	0	2	0	2	0	0	0	0	4
Total	0	9	0	9	0	0	0	0	0	13	0	13	0	0	0	0	22
PHF	0,00	0,56	0,00	0,56	0,00	0,00	0,00	0,00	0,00	0,65	0,00	0,65	0,00	0,00	0,00	0,00	0,69

Grand total : 661

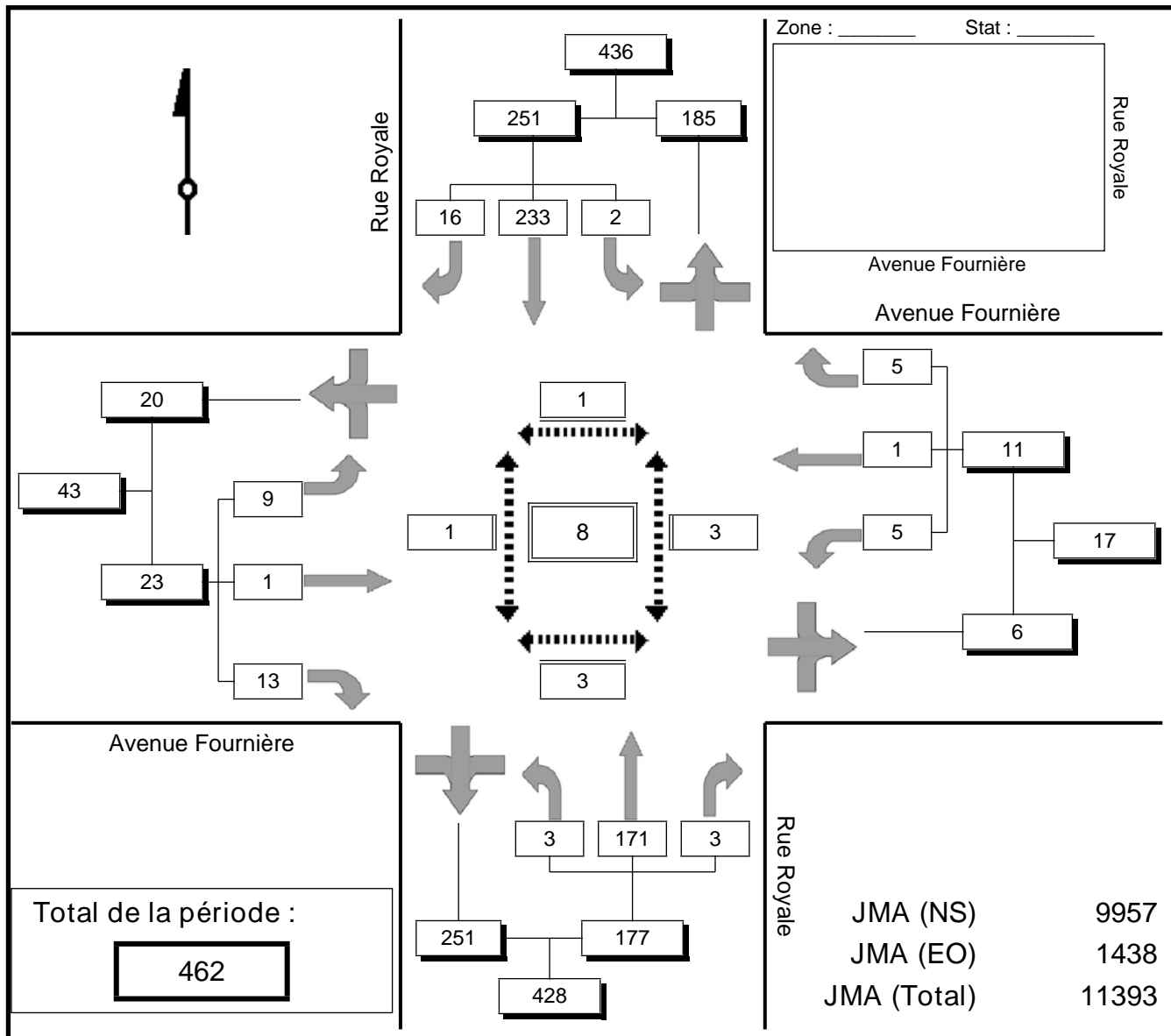
Avenue Fournière / Rue Royale

Réseau 1
Municipalité MALARTIC
Observateurs Armande Ahern

Date du comptage : Mercredi 20 février 2008
 Température(AM) : Clair
 Température(PM) : Clair
 Compilé par : André Milot

Comptage de véhicules équivalents et de piétons

Période : 07:00 à 08:00



Pondération des banques : Automobiles (1) , Véhicules lourds (1,5) , Autobus (1,5)

Légende :	 Totaux	 Piétons
	 Sorties	

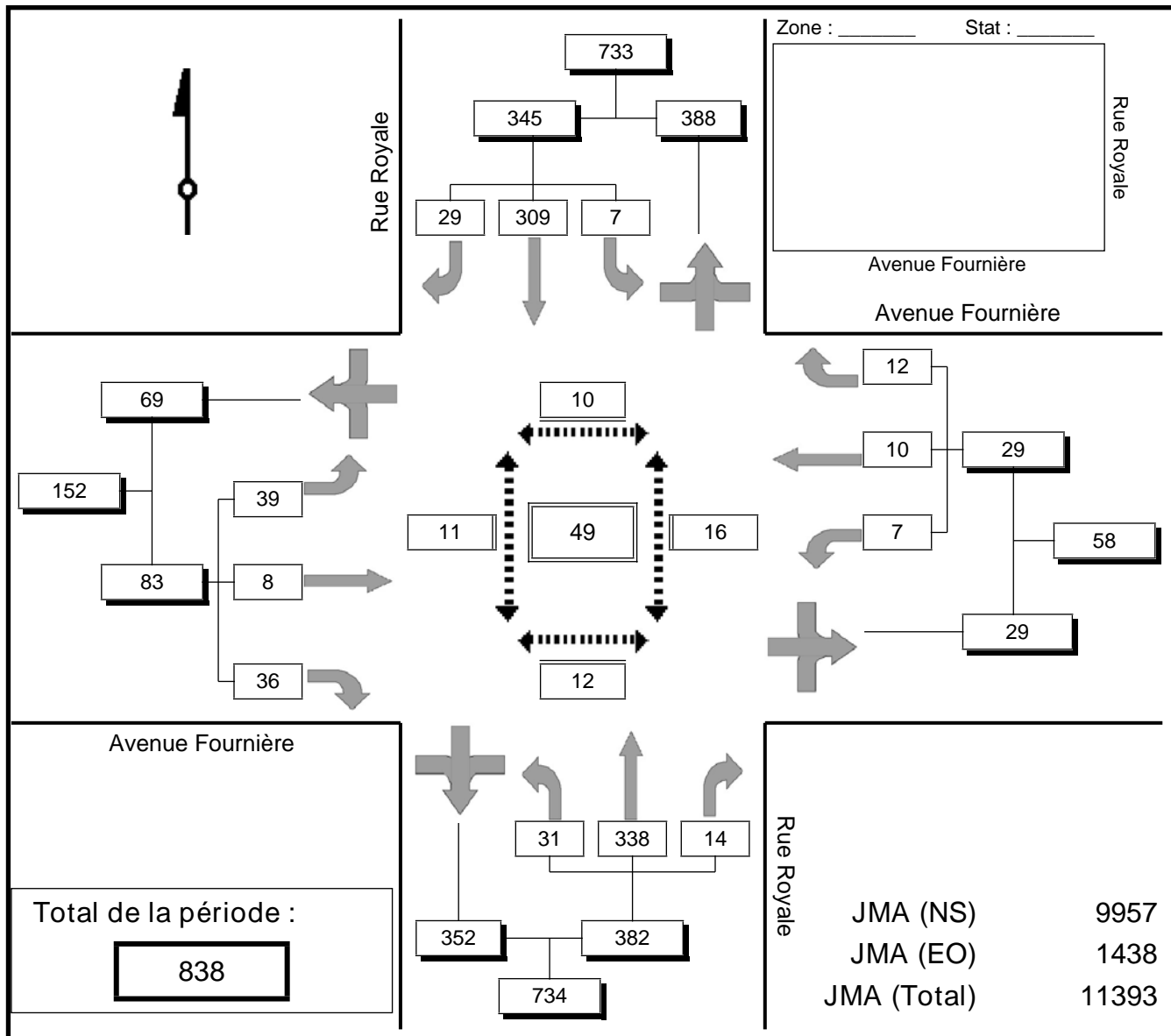
Avenue Fournière / Rue Royale

Réseau 1
 Municipalité MALARTIC
 Observateurs Armande Ahern




Date du comptage : Mercredi 20 février 2008
 Température(AM) : Clair
 Température(PM) : Clair
 Compilé par : André Milot

Comptage de véhicules équivalents et de piétons

Période : 16:00 à 17:00



Pondération des banques : Automobiles (1) , Véhicules lourds (1,5) , Autobus (1,5)

Légende :  Totaux  Piétons
 Sorties

Avenue Abitibi / Rue Royale

Date du comptage : Mardi 19 février 2008

Réseau 1
 Municipalité MALARTIC
 Observateurs Armande Ahern

Température(AM) : Clair

Température(PM) : Clair

Compilé par : André Milot

Comptage de véhicules équivalents et de piétons

Période : 07:00 à 08:00

	DU NORD					DE L'EST					DU SUD					DE L'OUEST					Total véh. équiv.	Total piétons
	P	D	TD	G	Total	P	D	TD	G	Total	P	D	TD	G	Total	P	D	TD	G	Total		
7:00	1	3	40	0	43	0	0	0	0	0	0	0	41	2	43	1	0	0	0	0	85	2
7:15	0	4	77	0	81	0	0	0	0	0	0	0	54	1	55	0	0	0	3	3	139	0
7:30	0	1	57	0	58	0	0	0	0	0	0	0	45	0	45	2	0	0	4	4	107	2
7:45	0	4	58	0	62	0	0	0	0	0	0	0	54	6	60	0	1	0	4	5	126	0
Total	1	12	231	0	243	0	0	0	0	0	0	0	193	9	202	3	1	0	11	12	456	4
PHF	0,25	0,75	0,75	0,00	0,75	0,00	0,00	0,00	0,00	0,00	0,00	0,00	0,89	0,38	0,85	0,38	0,25	0,00	0,69	0,60	0,82	0,50
%Camion					6,4%					0,0%					14,4%					0,0%		9,7%

Période : 08:00 à 09:00

	DU NORD					DE L'EST					DU SUD					DE L'OUEST					Total véh. équiv.	Total piétons	
	P	D	TD	G	Total	P	D	TD	G	Total	P	D	TD	G	Total	P	D	TD	G	Total			
8:00	0	1	63	0	64	0	0	0	0	0	0	0	39	2	41	0	1	0	3	4	109	0	
8:15	1	3	64	0	67	0	0	0	0	0	0	1	0	61	3	64	1	0	0	3	3	133	3
8:30	0	2	82	0	84	0	0	0	0	0	0	0	51	3	54	1	2	0	3	5	142	1	
8:45	0	5	59	0	64	0	0	0	0	0	0	0	38	5	43	0	2	0	2	4	110	0	
Total	1	11	267	0	278	0	0	0	0	0	1	0	187	13	200	2	5	0	11	16	494	4	
PHF	0,25	0,55	0,82	0,00	0,83	0,00	0,00	0,00	0,00	0,00	0,25	0,00	0,77	0,65	0,79	0,50	0,63	0,00	0,88	0,78	0,87	0,33	
%Camion					13,8%					0,0%					12,8%					6,7%		13,2%	

Période : 09:00 à 10:00

	DU NORD					DE L'EST					DU SUD					DE L'OUEST					Total véh. équiv.	Total piétons
	P	D	TD	G	Total	P	D	TD	G	Total	P	D	TD	G	Total	P	D	TD	G	Total		
9:00	0	4	74	0	78	0	0	0	0	0	1	0	38	2	40	0	3	0	4	7	124	1
9:15	0	1	51	0	52	0	0	0	0	0	0	0	47	7	53	3	2	0	3	5	110	3
9:30	1	2	46	0	48	0	0	0	0	0	0	0	55	8	63	1	1	0	3	4	115	2
9:45	12	0	53	0	53	0	0	0	0	0	0	0	41	6	47	2	5	0	3	8	108	14
Total	13	7	224	0	231	0	0	0	0	0	1	0	179	23	202	6	11	0	13	24	456	20
PHF	0,27	0,44	0,76	0,00	0,74	0,00	0,00	0,00	0,00	0,00	0,25	0,00	0,82	0,70	0,81	0,50	0,55	0,00	0,89	0,73	0,92	0,36
%Camion					14,4%					0,0%					16,7%					4,3%		14,9%

Avenue Abitibi / Rue Royale

Date du comptage : Mardi 19 février 2008

Réseau 1
 Municipalité MALARTIC
 Observateurs Armande Ahern

Température(AM) : Clair

Température(PM) : Clair

Compilé par : André Milot

Période : 10:00 à 11:00

	DU NORD					DE L'EST					DU SUD					DE L'OUEST					Total véh équiv.	Total piétons
	P	D	TD	G	Total	P	D	TD	G	Total	P	D	TD	G	Total	P	D	TD	G	Total		
10:00	0	4	49	0	53	0	0	0	0	0	0	0	46	5	51	2	2	0	0	2	106	2
10:15	0	7	41	0	48	0	0	0	0	0	0	0	79	7	86	1	2	0	3	5	139	1
10:30	0	6	41	0	47	0	0	0	0	0	0	0	58	2	60	1	5	0	3	8	115	1
10:45	0	2	63	0	65	0	0	0	0	0	5	0	60	6	66	4	4	0	0	4	135	9
Total	0	19	194	0	213	0	0	0	0	0	5	0	243	20	263	8	13	0	6	19	494	13
PHF	0,00	0,68	0,77	0,00	0,82	0,00	0,00	0,00	0,00	0,00	0,25	0,00	0,77	0,71	0,76	0,50	0,63	0,00	0,50	0,58	0,89	0,36
%Camion					10,9%					0,0%					15,2%					5,6%		12,9%

Période : 11:00 à 12:00

	DU NORD					DE L'EST					DU SUD					DE L'OUEST					Total véh équiv.	Total piétons
	P	D	TD	G	Total	P	D	TD	G	Total	P	D	TD	G	Total	P	D	TD	G	Total		
11:00	0	5	70	0	75	0	0	0	0	0	2	0	85	6	91	1	5	0	4	9	175	3
11:15	1	4	46	0	50	0	0	0	0	0	3	0	51	6	57	0	2	0	6	8	115	4
11:30	0	3	50	0	53	0	0	0	0	0	2	0	74	3	77	1	0	0	1	1	130	3
11:45	0	3	52	0	55	0	0	0	0	0	1	0	55	3	58	2	0	0	5	5	118	3
Total	1	15	217	0	232	0	0	0	0	0	8	0	265	18	283	4	7	0	16	23	537	13
PHF	0,25	0,73	0,78	0,00	0,77	0,00	0,00	0,00	0,00	0,00	0,67	0,00	0,78	0,75	0,78	0,50	0,35	0,00	0,67	0,64	0,77	0,81
%Camion					18,4%					0,0%					11,6%					0,0%		13,9%

Période : 12:00 à 13:00

	DU NORD					DE L'EST					DU SUD					DE L'OUEST					Total véh équiv.	Total piétons
	P	D	TD	G	Total	P	D	TD	G	Total	P	D	TD	G	Total	P	D	TD	G	Total		
12:00	3	7	49	0	56	0	0	0	0	0	5	0	69	10	79	2	2	0	9	11	145	10
12:15	0	1	46	0	47	0	0	0	0	0	2	0	48	2	50	1	1	0	8	9	106	3
12:30	0	4	57	0	61	0	0	0	0	0	1	0	51	5	56	0	2	0	1	3	120	1
12:45	1	3	81	0	84	0	0	0	0	0	9	0	66	11	77	49	2	0	1	3	163	59
Total	4	15	232	0	247	0	0	0	0	0	17	0	234	27	261	52	7	0	19	26	534	73
PHF	0,33	0,54	0,72	0,00	0,74	0,00	0,00	0,00	0,00	0,00	0,47	0,00	0,85	0,64	0,83	0,27	0,88	0,00	0,53	0,59	0,82	0,31
%Camion					8,4%					0,0%					8,4%					0,0%		8,0%

Période : 13:00 à 14:00

	DU NORD					DE L'EST					DU SUD					DE L'OUEST					Total véh équiv.	Total piétons
	P	D	TD	G	Total	P	D	TD	G	Total	P	D	TD	G	Total	P	D	TD	G	Total		
13:00	1	5	54	0	59	0	0	0	0	0	0	0	51	4	55	12	1	0	4	5	118	13
13:15	0	3	72	0	75	0	0	0	0	0	1	0	54	3	57	2	0	0	3	3	135	3
13:30	0	3	52	0	55	0	0	0	0	0	1	0	66	7	73	2	2	0	2	4	132	3
13:45	1	4	57	0	61	0	0	0	0	0	1	0	55	5	60	3	1	0	5	6	127	5
Total	2	15	234	0	249	0	0	0	0	0	3	0	226	19	245	19	4	0	14	18	511	24
PHF	0,50	0,75	0,81	0,00	0,83	0,00	0,00	0,00	0,00	0,00	0,75	0,00	0,85	0,68	0,84	0,40	0,50	0,00	0,70	0,75	0,95	0,46
%Camion					10,6%					0,0%					6,3%					11,8%		8,6%

Avenue Abitibi / Rue Royale

Réseau 1
 Municipalité MALARTIC
 Observateurs Armande Ahern

Date du comptage : Mardi 19 février 2008
 Température(AM) : Clair
 Température(PM) : Clair
 Compilé par : André Milot

Période : 14:00 à 15:00

	DU NORD					DE L'EST					DU SUD					DE L'OUEST					Total véh équív.	Total piétons
	P	D	TD	G	Total	P	D	TD	G	Total	P	D	TD	G	Total	P	D	TD	G	Total		
14:00	1	10	59	0	69	0	0	0	0	0	1	0	65	4	69	25	5	0	5	10	148	27
14:15	1	5	47	0	52	0	0	0	0	0	2	0	76	7	83	6	3	0	8	11	146	9
14:30	1	7	39	0	46	0	0	0	0	0	4	0	64	8	72	0	5	0	1	6	124	5
14:45	0	6	60	0	66	0	0	0	0	0	3	0	59	13	72	4	2	0	3	5	143	7
Total	3	28	205	0	233	0	0	0	0	0	10	0	264	32	296	35	15	0	17	32	561	48
PHF	0,75	0,70	0,85	0,00	0,84	0,00	0,00	0,00	0,00	0,00	0,63	0,00	0,87	0,62	0,89	0,35	0,73	0,00	0,53	0,72	0,95	0,44
%Camion					7,1%					0,0%					7,7%					3,2%		7,2%

Période : 15:00 à 16:00

	DU NORD					DE L'EST					DU SUD					DE L'OUEST					Total véh équív.	Total piétons
	P	D	TD	G	Total	P	D	TD	G	Total	P	D	TD	G	Total	P	D	TD	G	Total		
15:00	0	3	60	0	63	0	0	0	0	0	1	0	67	9	76	0	6	0	5	11	149	1
15:15	1	7	57	0	64	0	0	0	0	0	1	0	74	8	82	2	4	0	7	11	156	4
15:30	0	2	57	0	59	0	0	0	0	0	1	0	71	5	76	2	2	0	1	3	138	3
15:45	0	4	56	0	60	0	0	0	0	0	3	0	74	6	80	0	1	0	5	6	146	3
Total	1	16	230	0	246	0	0	0	0	0	6	0	285	28	313	4	13	0	18	31	589	11
PHF	0,25	0,57	0,96	0,00	0,96	0,00	0,00	0,00	0,00	0,00	0,50	0,00	0,96	0,78	0,96	0,50	0,52	0,00	0,64	0,69	0,94	0,69
%Camion					11,6%					0,0%					7,3%					3,3%		8,9%

Période : 16:00 à 17:00

	DU NORD					DE L'EST					DU SUD					DE L'OUEST					Total véh équív.	Total piétons
	P	D	TD	G	Total	P	D	TD	G	Total	P	D	TD	G	Total	P	D	TD	G	Total		
16:00	0	7	92	0	99	0	0	0	0	0	0	0	100	11	111	0	0	0	11	11	221	0
16:15	1	9	81	0	90	0	0	0	0	0	0	0	104	8	112	2	8	0	1	9	211	3
16:30	0	8	99	0	107	0	0	0	0	0	1	0	96	7	103	0	3	0	10	13	222	1
16:45	1	4	74	0	78	0	0	0	0	0	3	0	73	10	83	1	2	0	2	4	165	5
Total	2	28	345	0	373	0	0	0	0	0	4	0	372	36	408	3	13	0	24	37	818	9
PHF	0,50	0,78	0,88	0,00	0,88	0,00	0,00	0,00	0,00	0,00	0,33	0,00	0,90	0,82	0,91	0,38	0,41	0,00	0,55	0,71	0,92	0,45
%Camion					6,6%					0,0%					7,1%					0,0%		6,6%

Période : 17:00 à 18:00

	DU NORD					DE L'EST					DU SUD					DE L'OUEST					Total véh équív.	Total piétons
	P	D	TD	G	Total	P	D	TD	G	Total	P	D	TD	G	Total	P	D	TD	G	Total		
17:00	0	7	66	0	73	0	0	0	0	0	7	0	97	6	103	0	1	0	6	7	182	7
17:15	0	9	56	0	65	0	0	0	0	0	1	0	88	6	94	2	1	0	5	6	165	3
17:30	1	3	71	0	74	0	0	0	0	0	0	0	80	3	83	2	1	0	3	4	161	3
17:45	0	4	48	0	52	0	0	0	0	0	1	0	63	4	67	1	2	0	4	6	125	2
Total	1	23	241	0	264	0	0	0	0	0	9	0	327	19	346	5	5	0	18	23	633	15
PHF	0,25	0,64	0,85	0,00	0,89	0,00	0,00	0,00	0,00	0,00	0,32	0,00	0,85	0,79	0,84	0,63	0,63	0,00	0,75	0,82	0,87	0,54
%Camion					5,9%					0,0%					4,1%					0,0%		4,7%

Avenue Abitibi / Rue Royale

Réseau 1
 Municipalité MALARTIC
 Observateurs Armande Ahern

Date du comptage : Mardi 19 février 2008
 Température(AM) : Clair
 Température(PM) : Clair
 Compilé par : André Milot

Période : 18:00 à 19:00

	DU NORD					DE L'EST					DU SUD					DE L'OUEST					Total véh équív.	Total piétons
	P	D	TD	G	Total	P	D	TD	G	Total	P	D	TD	G	Total	P	D	TD	G	Total		
18:00	0	4	69	0	73	0	0	0	0	0	1	0	45	4	49	1	2	0	9	11	133	2
18:15	0	3	49	0	52	0	0	0	0	0	0	0	50	2	52	0	2	0	6	8	112	0
18:30	0	4	50	0	54	0	0	0	0	0	0	0	56	3	59	5	5	0	5	10	123	5
18:45	1	8	50	0	58	0	0	0	0	0	2	0	35	5	40	1	4	0	3	7	105	4
Total	1	19	218	0	237	0	0	0	0	0	3	0	186	14	200	7	13	0	23	36	473	11
PHF	0,25	0,59	0,79	0,00	0,81	0,00	0,00	0,00	0,00	0,00	0,38	0,00	0,83	0,70	0,85	0,35	0,65	0,00	0,64	0,82	0,89	0,55
%Camion					4,8%					0,0%					4,1%					0,0%		4,1%
Grand total :																					6553	245

Remarques :

Avenue Abitibi / Rue Royale

Réseau 1

Date du comptage : Mardi 19 février 2008

Municipalité MALARTIC

Température(AM) : Clair

Observateurs Armande Ahern

Température(PM) : Clair

Compilé par : André Milot

Comptage pour les automobiles

Période : 07:00 à 08:00

	DU NORD				DE L'EST				DU SUD				DE L'OUEST				Total
	D	TD	G	Total	D	TD	G	Total	D	TD	G	Total	D	TD	G	Total	
7:00	3	32	0	35	0	0	0	0	0	27	2	29	0	0	0	0	64
7:15	4	75	0	79	0	0	0	0	0	51	1	52	0	0	3	3	134
7:30	1	54	0	55	0	0	0	0	0	34	0	34	0	0	4	4	93
7:45	4	47	0	51	0	0	0	0	0	40	6	46	1	0	4	5	102
Total	12	208	0	220	0	0	0	0	0	152	9	161	1	0	11	12	393
PHF	0,75	0,69	0,00	0,70	0,00	0,00	0,00	0,00	0,00	0,75	0,38	0,77	0,25	0,00	0,69	0,60	0,73

Période : 08:00 à 09:00

	DU NORD				DE L'EST				DU SUD				DE L'OUEST				Total
	D	TD	G	Total	D	TD	G	Total	D	TD	G	Total	D	TD	G	Total	
8:00	1	54	0	55	0	0	0	0	0	34	2	36	1	0	3	4	95
8:15	3	49	0	52	0	0	0	0	0	50	3	53	0	0	1	1	106
8:30	2	59	0	61	0	0	0	0	0	40	3	43	2	0	3	5	109
8:45	5	51	0	56	0	0	0	0	0	27	5	32	2	0	2	4	92
Total	11	213	0	224	0	0	0	0	0	151	13	164	5	0	9	14	402
PHF	0,55	0,90	0,00	0,92	0,00	0,00	0,00	0,00	0,00	0,76	0,65	0,77	0,63	0,00	0,75	0,70	0,92

Période : 09:00 à 10:00

	DU NORD				DE L'EST				DU SUD				DE L'OUEST				Total
	D	TD	G	Total	D	TD	G	Total	D	TD	G	Total	D	TD	G	Total	
9:00	4	57	0	61	0	0	0	0	0	27	2	29	3	0	2	5	95
9:15	1	45	0	46	0	0	0	0	0	33	5	38	2	0	3	5	89
9:30	2	37	0	39	0	0	0	0	0	41	8	49	1	0	3	4	92
9:45	0	38	0	38	0	0	0	0	0	33	6	39	5	0	3	8	85
Total	7	177	0	184	0	0	0	0	0	134	21	155	11	0	11	22	361
PHF	0,44	0,78	0,00	0,75	0,00	0,00	0,00	0,00	0,00	0,82	0,66	0,79	0,55	0,00	0,92	0,69	0,95

Période : 10:00 à 11:00

	DU NORD				DE L'EST				DU SUD				DE L'OUEST				Total
	D	TD	G	Total	D	TD	G	Total	D	TD	G	Total	D	TD	G	Total	
10:00	4	46	0	50	0	0	0	0	0	37	5	42	0	0	0	0	92
10:15	7	35	0	42	0	0	0	0	0	58	7	65	2	0	3	5	112
10:30	6	29	0	35	0	0	0	0	0	47	2	49	5	0	3	8	92
10:45	2	51	0	53	0	0	0	0	0	45	6	51	4	0	0	4	108
Total	19	161	0	180	0	0	0	0	0	187	20	207	11	0	6	17	404
PHF	0,68	0,79	0,00	0,85	0,00	0,00	0,00	0,00	0,00	0,81	0,71	0,80	0,55	0,00	0,50	0,53	0,90

Période : 11:00 à 12:00

	DU NORD				DE L'EST				DU SUD				DE L'OUEST				Total
	D	TD	G	Total	D	TD	G	Total	D	TD	G	Total	D	TD	G	Total	
11:00	5	55	0	60	0	0	0	0	0	67	6	73	5	0	4	9	142
11:15	4	32	0	36	0	0	0	0	0	45	6	51	2	0	6	8	95
11:30	3	36	0	39	0	0	0	0	0	63	3	66	0	0	1	1	106
11:45	1	37	0	38	0	0	0	0	0	43	3	46	0	0	5	5	89

Avenue Abitibi / Rue Royale

Réseau 1

Date du comptage : Mardi 19 février 2008

Municipalité MALARTIC

Température(AM) : Clair

Observateurs Armande Ahern

Température(PM) : Clair

Compilé par : André Milot

Total	13	160	0	173	0	0	0	0	0	218	18	236	7	0	16	23	432
PHF	0,65	0,73	0,00	0,72	0,00	0,00	0,00	0,00	0,00	0,81	0,75	0,81	0,35	0,00	0,67	0,64	0,76

Période : 12:00 à 13:00

	DU NORD				DE L'EST				DU SUD				DE L'OUEST				Total
	D	TD	G	Total	D	TD	G	Total	D	TD	G	Total	D	TD	G	Total	
12:00	7	44	0	51	0	0	0	0	0	54	8	62	2	0	9	11	124
12:15	1	37	0	38	0	0	0	0	0	45	2	47	1	0	8	9	94
12:30	4	51	0	55	0	0	0	0	0	46	5	51	2	0	1	3	109
12:45	3	70	0	73	0	0	0	0	0	60	9	69	2	0	1	3	145
Total	15	202	0	217	0	0	0	0	0	205	24	229	7	0	19	26	472
PHF	0,54	0,72	0,00	0,74	0,00	0,00	0,00	0,00	0,00	0,85	0,67	0,83	0,88	0,00	0,53	0,59	0,81

Période : 13:00 à 14:00

	DU NORD				DE L'EST				DU SUD				DE L'OUEST				Total
	D	TD	G	Total	D	TD	G	Total	D	TD	G	Total	D	TD	G	Total	
13:00	5	49	0	54	0	0	0	0	0	46	4	50	1	0	1	2	106
13:15	3	60	0	63	0	0	0	0	0	54	3	57	0	0	3	3	123
13:30	3	41	0	44	0	0	0	0	0	54	7	61	2	0	2	4	109
13:45	4	46	0	50	0	0	0	0	0	49	5	54	1	0	5	6	110
Total	15	196	0	211	0	0	0	0	0	203	19	222	4	0	11	15	448
PHF	0,75	0,82	0,00	0,84	0,00	0,00	0,00	0,00	0,00	0,94	0,68	0,91	0,50	0,00	0,55	0,63	0,91

Période : 14:00 à 15:00

	DU NORD				DE L'EST				DU SUD				DE L'OUEST				Total
	D	TD	G	Total	D	TD	G	Total	D	TD	G	Total	D	TD	G	Total	
14:00	10	53	0	63	0	0	0	0	0	56	4	60	5	0	5	10	133
14:15	5	44	0	49	0	0	0	0	0	73	7	80	3	0	8	11	140
14:30	7	33	0	40	0	0	0	0	0	55	8	63	3	0	1	4	107
14:45	6	51	0	57	0	0	0	0	0	47	13	60	2	0	3	5	122
Total	28	181	0	209	0	0	0	0	0	231	32	263	13	0	17	30	502
PHF	0,70	0,85	0,00	0,83	0,00	0,00	0,00	0,00	0,00	0,79	0,62	0,82	0,65	0,00	0,53	0,68	0,90

Période : 15:00 à 16:00

	DU NORD				DE L'EST				DU SUD				DE L'OUEST				Total
	D	TD	G	Total	D	TD	G	Total	D	TD	G	Total	D	TD	G	Total	
15:00	3	46	0	49	0	0	0	0	0	59	9	68	6	0	5	11	128
15:15	4	42	0	46	0	0	0	0	0	63	8	71	2	0	7	9	126
15:30	2	51	0	53	0	0	0	0	0	68	5	73	2	0	1	3	129
15:45	4	53	0	57	0	0	0	0	0	62	6	68	1	0	5	6	131
Total	13	192	0	205	0	0	0	0	0	252	28	280	11	0	18	29	514
PHF	0,81	0,91	0,00	0,90	0,00	0,00	0,00	0,00	0,00	0,93	0,78	0,96	0,46	0,00	0,64	0,66	0,98

Période : 16:00 à 17:00

	DU NORD				DE L'EST				DU SUD				DE L'OUEST				Total
	D	TD	G	Total	D	TD	G	Total	D	TD	G	Total	D	TD	G	Total	
16:00	7	78	0	85	0	0	0	0	0	88	11	99	0	0	11	11	195
16:15	9	72	0	81	0	0	0	0	0	93	8	101	8	0	1	9	191
16:30	8	88	0	96	0	0	0	0	0	82	7	89	3	0	10	13	198
16:45	4	71	0	75	0	0	0	0	0	67	10	77	2	0	2	4	156

Avenue Abitibi / Rue Royale

Réseau 1

Date du comptage : Mardi 19 février 2008

Municipalité MALARTIC

Température(AM) : Clair

Observateurs Armande Ahern

Température(PM) : Clair

Compilé par : André Milot

Total	28	309	0	337	0	0	0	0	0	330	36	366	13	0	24	37	740
PHF	0,78	0,88	0,00	0,88	0,00	0,00	0,00	0,00	0,00	0,89	0,82	0,91	0,41	0,00	0,55	0,71	0,93

Période : 17:00 à 18:00

	DU NORD				DE L'EST				DU SUD				DE L'OUEST				Total
	D	TD	G	Total	D	TD	G	Total	D	TD	G	Total	D	TD	G	Total	
17:00	7	55	0	62	0	0	0	0	0	86	6	92	1	0	6	7	161
17:15	9	53	0	62	0	0	0	0	0	83	6	89	1	0	5	6	157
17:30	3	65	0	68	0	0	0	0	0	77	3	80	1	0	3	4	152
17:45	4	45	0	49	0	0	0	0	0	60	4	64	2	0	4	6	119
Total	23	218	0	241	0	0	0	0	0	306	19	325	5	0	18	23	589
PHF	0,64	0,84	0,00	0,89	0,00	0,00	0,00	0,00	0,00	0,89	0,79	0,88	0,63	0,00	0,75	0,82	0,91

Période : 18:00 à 19:00

	DU NORD				DE L'EST				DU SUD				DE L'OUEST				Total
	D	TD	G	Total	D	TD	G	Total	D	TD	G	Total	D	TD	G	Total	
18:00	4	63	0	67	0	0	0	0	0	42	4	46	2	0	9	11	124
18:15	3	44	0	47	0	0	0	0	0	44	2	46	2	0	6	8	101
18:30	4	47	0	51	0	0	0	0	0	56	3	59	5	0	5	10	120
18:45	8	47	0	55	0	0	0	0	0	32	5	37	4	0	3	7	99
Total	19	201	0	220	0	0	0	0	0	174	14	188	13	0	23	36	444
PHF	0,59	0,80	0,00	0,82	0,00	0,00	0,00	0,00	0,00	0,78	0,70	0,80	0,65	0,00	0,64	0,82	0,90

Grand total : 5701

Avenue Abitibi / Rue Royale

Réseau 1
 Municipalité MALARTIC
 Observateurs Armande Ahern

Date du comptage : Mardi 19 février 2008

Température(AM) : Clair

Température(PM) : Clair

Compilé par : André Milot

Comptage pour les véhicules lourds

Période : 07:00 à 08:00

	DU NORD				DE L'EST				DU SUD				DE L'OUEST				Total
	D	TD	G	Total	D	TD	G	Total	D	TD	G	Total	D	TD	G	Total	
7:00	0	5	0	5	0	0	0	0	0	9	0	9	0	0	0	0	14
7:15	0	1	0	1	0	0	0	0	0	2	0	2	0	0	0	0	3
7:30	0	2	0	2	0	0	0	0	0	7	0	7	0	0	0	0	9
7:45	0	7	0	7	0	0	0	0	0	9	0	9	0	0	0	0	16
Total	0	15	0	15	0	0	0	0	0	27	0	27	0	0	0	0	42
PHF	0,00	0,54	0,00	0,54	0,00	0,00	0,00	0,00	0,00	0,75	0,00	0,75	0,00	0,00	0,00	0,00	0,66

Période : 08:00 à 09:00

	DU NORD				DE L'EST				DU SUD				DE L'OUEST				Total
	D	TD	G	Total	D	TD	G	Total	D	TD	G	Total	D	TD	G	Total	
8:00	0	6	0	6	0	0	0	0	0	3	0	3	0	0	0	0	9
8:15	0	10	0	10	0	0	0	0	0	7	0	7	0	0	1	1	18
8:30	0	15	0	15	0	0	0	0	0	7	0	7	0	0	0	0	22
8:45	0	5	0	5	0	0	0	0	0	7	0	7	0	0	0	0	12
Total	0	36	0	36	0	0	0	0	0	24	0	24	0	0	1	1	61
PHF	0,00	0,60	0,00	0,60	0,00	0,00	0,00	0,00	0,00	0,86	0,00	0,86	0,00	0,00	0,25	0,25	0,69

Période : 09:00 à 10:00

	DU NORD				DE L'EST				DU SUD				DE L'OUEST				Total
	D	TD	G	Total	D	TD	G	Total	D	TD	G	Total	D	TD	G	Total	
9:00	0	11	0	11	0	0	0	0	0	7	0	7	0	0	1	1	19
9:15	0	4	0	4	0	0	0	0	0	9	1	10	0	0	0	0	14
9:30	0	6	0	6	0	0	0	0	0	9	0	9	0	0	0	0	15
9:45	0	10	0	10	0	0	0	0	0	5	0	5	0	0	0	0	15
Total	0	31	0	31	0	0	0	0	0	30	1	31	0	0	1	1	63
PHF	0,00	0,70	0,00	0,70	0,00	0,00	0,00	0,00	0,00	0,83	0,25	0,78	0,00	0,00	0,25	0,25	0,83

Période : 10:00 à 11:00

	DU NORD				DE L'EST				DU SUD				DE L'OUEST				Total
	D	TD	G	Total	D	TD	G	Total	D	TD	G	Total	D	TD	G	Total	
10:00	0	2	0	2	0	0	0	0	0	6	0	6	1	0	0	1	9
10:15	0	4	0	4	0	0	0	0	0	14	0	14	0	0	0	0	18
10:30	0	8	0	8	0	0	0	0	0	7	0	7	0	0	0	0	15
10:45	0	8	0	8	0	0	0	0	0	10	0	10	0	0	0	0	18
Total	0	22	0	22	0	0	0	0	0	37	0	37	1	0	0	1	60
PHF	0,00	0,69	0,00	0,69	0,00	0,00	0,00	0,00	0,00	0,66	0,00	0,66	0,25	0,00	0,00	0,25	0,83

Période : 11:00 à 12:00

	DU NORD				DE L'EST				DU SUD				DE L'OUEST				Total
	D	TD	G	Total	D	TD	G	Total	D	TD	G	Total	D	TD	G	Total	
11:00	0	10	0	10	0	0	0	0	0	12	0	12	0	0	0	0	22
11:15	0	9	0	9	0	0	0	0	0	4	0	4	0	0	0	0	13
11:30	0	9	0	9	0	0	0	0	0	7	0	7	0	0	0	0	16
11:45	1	10	0	11	0	0	0	0	0	8	0	8	0	0	0	0	19

Avenue Abitibi / Rue Royale

Réseau 1

Date du comptage : Mardi 19 février 2008

Municipalité MALARTIC

Température(AM) : Clair

Observateurs Armande Ahern

Température(PM) : Clair

Compilé par : André Milot

Total	1	38	0	39	0	0	0	0	0	31	0	31	0	0	0	0	70
PHF	0,25	0,95	0,00	0,89	0,00	0,00	0,00	0,00	0,00	0,65	0,00	0,65	0,00	0,00	0,00	0,00	0,80

Période : 12:00 à 13:00

	DU NORD				DE L'EST				DU SUD				DE L'OUEST				Total
	D	TD	G	Total	D	TD	G	Total	D	TD	G	Total	D	TD	G	Total	
12:00	0	3	0	3	0	0	0	0	0	10	1	11	0	0	0	0	14
12:15	0	6	0	6	0	0	0	0	0	2	0	2	0	0	0	0	8
12:30	0	4	0	4	0	0	0	0	0	3	0	3	0	0	0	0	7
12:45	0	7	0	7	0	0	0	0	0	4	1	5	0	0	0	0	12
Total	0	20	0	20	0	0	0	0	0	19	2	21	0	0	0	0	41
PHF	0,00	0,71	0,00	0,71	0,00	0,00	0,00	0,00	0,00	0,48	0,50	0,48	0,00	0,00	0,00	0,00	0,73

Période : 13:00 à 14:00

	DU NORD				DE L'EST				DU SUD				DE L'OUEST				Total
	D	TD	G	Total	D	TD	G	Total	D	TD	G	Total	D	TD	G	Total	
13:00	0	3	0	3	0	0	0	0	0	3	0	3	0	0	2	2	8
13:15	0	8	0	8	0	0	0	0	0	0	0	0	0	0	0	0	8
13:30	0	7	0	7	0	0	0	0	0	8	0	8	0	0	0	0	15
13:45	0	7	0	7	0	0	0	0	0	4	0	4	0	0	0	0	11
Total	0	25	0	25	0	0	0	0	0	15	0	15	0	0	2	2	42
PHF	0,00	0,78	0,00	0,78	0,00	0,00	0,00	0,00	0,00	0,47	0,00	0,47	0,00	0,00	0,25	0,25	0,70

Période : 14:00 à 15:00

	DU NORD				DE L'EST				DU SUD				DE L'OUEST				Total
	D	TD	G	Total	D	TD	G	Total	D	TD	G	Total	D	TD	G	Total	
14:00	0	4	0	4	0	0	0	0	0	6	0	6	0	0	0	0	10
14:15	0	2	0	2	0	0	0	0	0	2	0	2	0	0	0	0	4
14:30	0	4	0	4	0	0	0	0	0	6	0	6	1	0	0	1	11
14:45	0	6	0	6	0	0	0	0	0	8	0	8	0	0	0	0	14
Total	0	16	0	16	0	0	0	0	0	22	0	22	1	0	0	1	39
PHF	0,00	0,67	0,00	0,67	0,00	0,00	0,00	0,00	0,00	0,69	0,00	0,69	0,25	0,00	0,00	0,25	0,70

Période : 15:00 à 16:00

	DU NORD				DE L'EST				DU SUD				DE L'OUEST				Total
	D	TD	G	Total	D	TD	G	Total	D	TD	G	Total	D	TD	G	Total	
15:00	0	9	0	9	0	0	0	0	0	5	0	5	0	0	0	0	14
15:15	2	10	0	12	0	0	0	0	0	7	0	7	1	0	0	1	20
15:30	0	4	0	4	0	0	0	0	0	2	0	2	0	0	0	0	6
15:45	0	2	0	2	0	0	0	0	0	8	0	8	0	0	0	0	10
Total	2	25	0	27	0	0	0	0	0	22	0	22	1	0	0	1	50
PHF	0,25	0,63	0,00	0,56	0,00	0,00	0,00	0,00	0,00	0,69	0,00	0,69	0,25	0,00	0,00	0,25	0,63

Période : 16:00 à 17:00

	DU NORD				DE L'EST				DU SUD				DE L'OUEST				Total
	D	TD	G	Total	D	TD	G	Total	D	TD	G	Total	D	TD	G	Total	
16:00	0	9	0	9	0	0	0	0	0	8	0	8	0	0	0	0	17
16:15	0	6	0	6	0	0	0	0	0	7	0	7	0	0	0	0	13
16:30	0	7	0	7	0	0	0	0	0	9	0	9	0	0	0	0	16
16:45	0	2	0	2	0	0	0	0	0	4	0	4	0	0	0	0	6

Avenue Abitibi / Rue Royale

Réseau 1

Date du comptage : Mardi 19 février 2008

Municipalité MALARTIC

Température(AM) : Clair

Observateurs Armande Ahern

Température(PM) : Clair

Compilé par : André Milot

Total	0	24	0	24	0	0	0	0	0	28	0	28	0	0	0	0	52
PHF	0,00	0,67	0,00	0,67	0,00	0,00	0,00	0,00	0,00	0,78	0,00	0,78	0,00	0,00	0,00	0,00	0,76

Période : 17:00 à 18:00

	DU NORD				DE L'EST				DU SUD				DE L'OUEST				Total
	D	TD	G	Total	D	TD	G	Total	D	TD	G	Total	D	TD	G	Total	
17:00	0	7	0	7	0	0	0	0	0	7	0	7	0	0	0	0	14
17:15	0	2	0	2	0	0	0	0	0	3	0	3	0	0	0	0	5
17:30	0	4	0	4	0	0	0	0	0	2	0	2	0	0	0	0	6
17:45	0	2	0	2	0	0	0	0	0	2	0	2	0	0	0	0	4
Total	0	15	0	15	0	0	0	0	0	14	0	14	0	0	0	0	29
PHF	0,00	0,54	0,00	0,54	0,00	0,00	0,00	0,00	0,00	0,50	0,00	0,50	0,00	0,00	0,00	0,00	0,52

Période : 18:00 à 19:00

	DU NORD				DE L'EST				DU SUD				DE L'OUEST				Total
	D	TD	G	Total	D	TD	G	Total	D	TD	G	Total	D	TD	G	Total	
18:00	0	4	0	4	0	0	0	0	0	2	0	2	0	0	0	0	6
18:15	0	3	0	3	0	0	0	0	0	4	0	4	0	0	0	0	7
18:30	0	2	0	2	0	0	0	0	0	0	0	0	0	0	0	0	2
18:45	0	2	0	2	0	0	0	0	0	2	0	2	0	0	0	0	4
Total	0	11	0	11	0	0	0	0	0	8	0	8	0	0	0	0	19
PHF	0,00	0,69	0,00	0,69	0,00	0,00	0,00	0,00	0,00	0,50	0,00	0,50	0,00	0,00	0,00	0,00	0,68

Grand total : 568

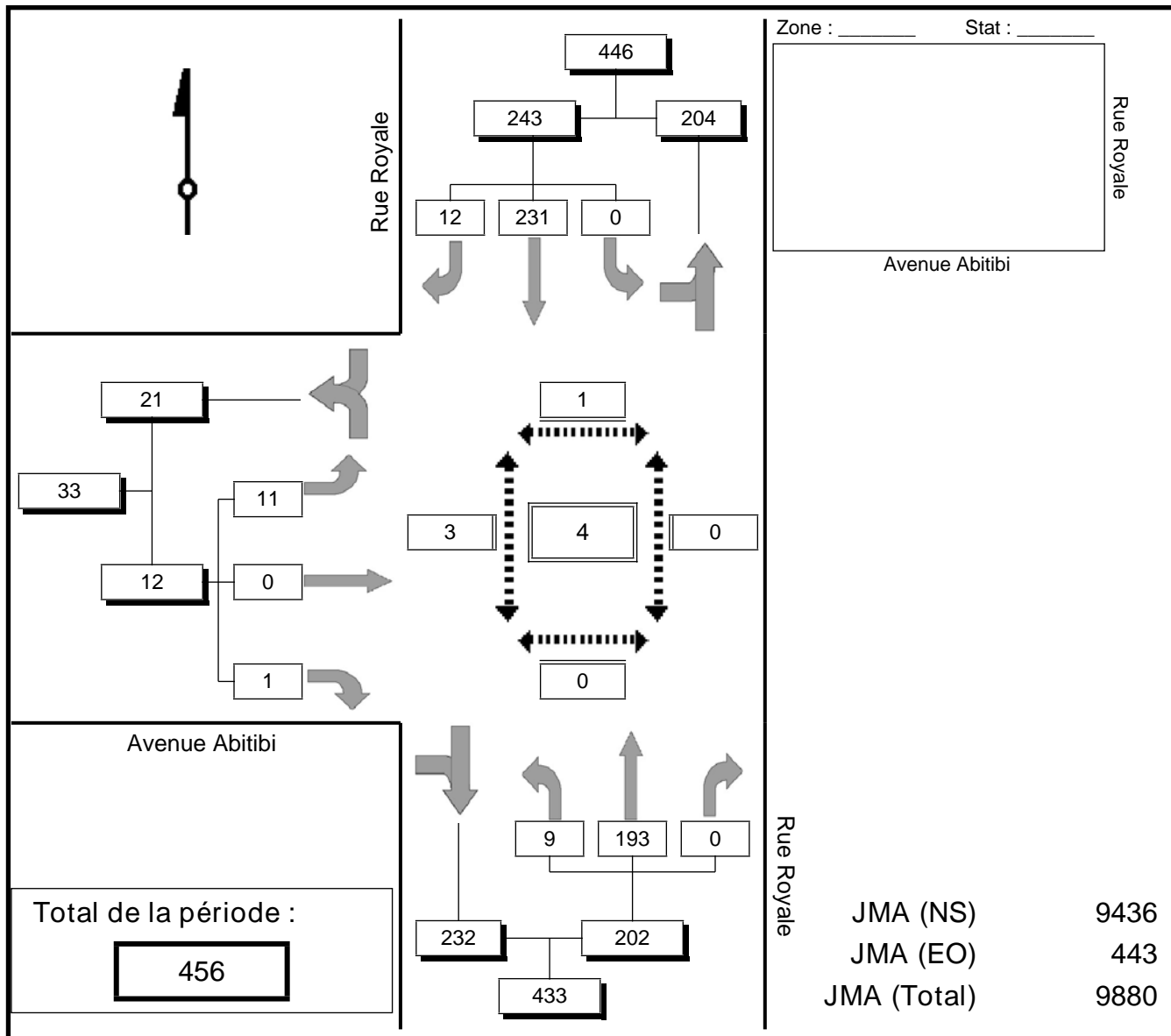
Avenue Abitibi / Rue Royale

Réseau 1
Municipalité MALARTIC
Observateurs Armande Ahern

Date du comptage : Mardi 19 février 2008
 Température(AM) : Clair
 Température(PM) : Clair
 Compilé par : André Milot

Comptage de véhicules équivalents et de piétons

Période : 07:00 à 08:00



Pondération des banques : Automobiles (1) , Véhicules lourds (1,5) , Autobus (1,5)

Légende : Totaux Piétons
 Sorties

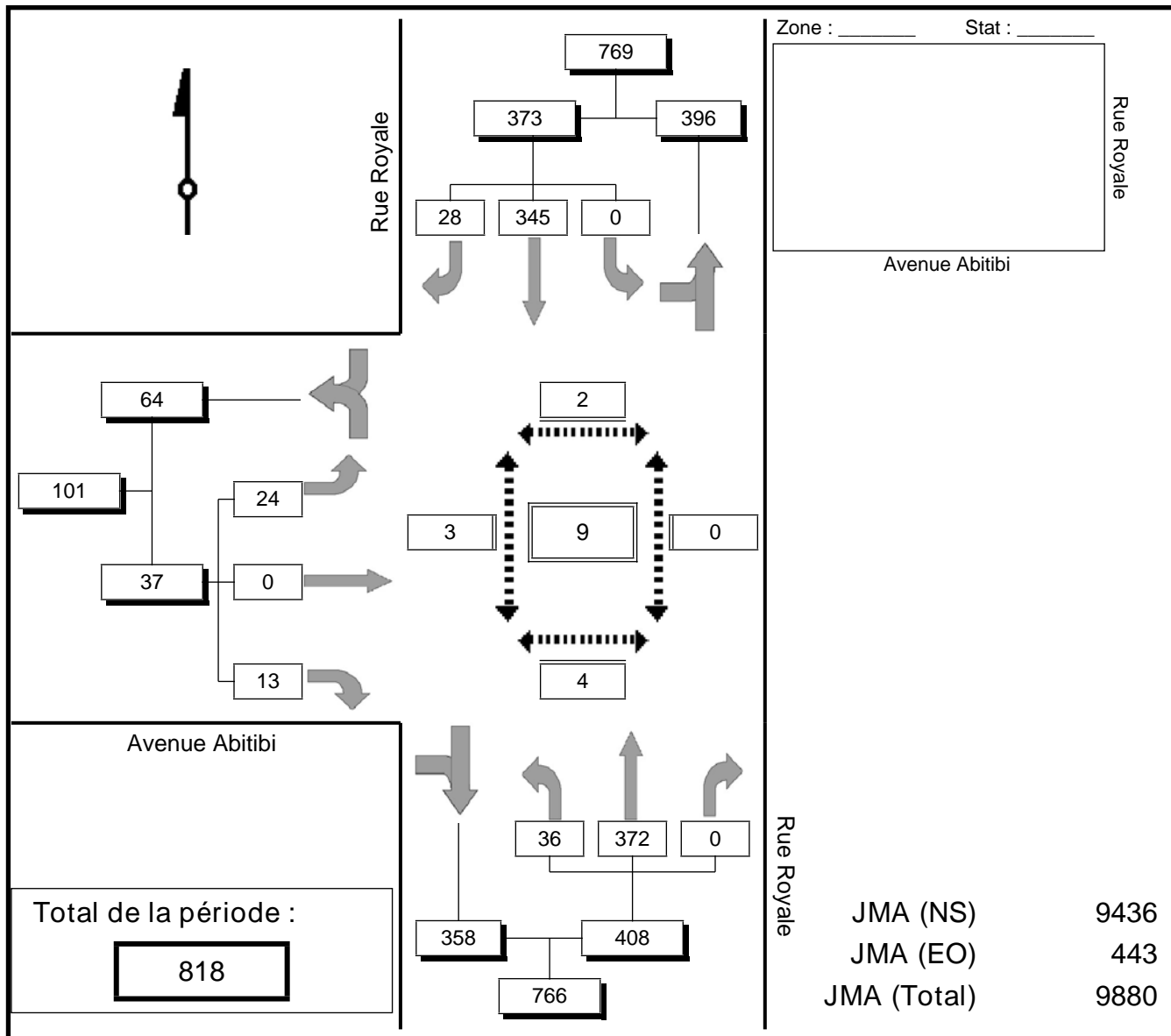
Avenue Abitibi / Rue Royale

Réseau 1
Municipalité MALARTIC
Observateurs Armande Ahern

Date du comptage : Mardi 19 février 2008
 Température(AM) : Clair
 Température(PM) : Clair
 Compilé par : André Milot

Comptage de véhicules équivalents et de piétons

Période : 16:00 à 17:00



Pondération des banques : Automobiles (1) , Véhicules lourds (1,5) , Autobus (1,5)

Légende : Totaux Piétons
 Sorties

Rue Lasalle / Rue Royale

Date du comptage : Mercredi 20 février 2008

Réseau 1
 Municipalité MALARTIC
 Observateurs Bogdan Wilecki

Température(AM) : Clair

Température(PM) : Clair

Compilé par : André Milot

Comptage de véhicules équivalents et de piétons

Période : 07:00 à 08:00

	DU NORD					DE L'EST					DU SUD					DE L'OUEST					Total véh. équiv.	Total piétons
	P	D	TD	G	Total	P	D	TD	G	Total	P	D	TD	G	Total	P	D	TD	G	Total		
7:00	1	3	50	2	55	0	5	1	0	6	0	0	30	5	34	0	7	0	3	10	104	1
7:15	0	3	56	2	61	0	13	3	1	17	0	2	48	2	52	0	7	0	8	15	144	0
7:30	0	2	74	0	76	1	1	0	1	2	0	1	39	6	46	0	3	1	1	5	129	1
7:45	0	8	53	0	60	0	7	2	0	9	0	1	40	3	44	2	5	0	3	8	121	2
Total	1	16	232	4	251	1	25	6	2	33	0	4	156	15	175	2	22	1	15	38	497	4
PHF	0,25	0,52	0,78	0,50	0,83	0,25	0,50	0,50	0,50	0,50	0,00	0,50	0,82	0,68	0,85	0,25	0,79	0,25	0,47	0,63	0,87	0,50
%Camion					6,6%					3,1%					10,9%					8,3%		8,0%

Période : 08:00 à 09:00

	DU NORD					DE L'EST					DU SUD					DE L'OUEST					Total véh. équiv.	Total piétons
	P	D	TD	G	Total	P	D	TD	G	Total	P	D	TD	G	Total	P	D	TD	G	Total		
8:00	0	7	57	3	66	1	9	2	0	11	0	0	55	2	57	2	9	3	4	15	149	3
8:15	1	1	77	8	86	1	9	1	0	10	0	2	44	11	56	1	8	4	7	18	170	3
8:30	0	1	75	6	81	0	9	1	2	12	0	5	46	3	53	0	7	0	3	10	156	0
8:45	0	5	69	4	78	0	4	2	3	9	0	0	55	3	58	3	4	0	3	7	152	3
Total	1	14	276	21	310	2	31	6	5	42	0	7	199	19	224	6	27	7	16	50	625	9
PHF	0,25	0,52	0,90	0,64	0,91	0,50	0,86	0,69	0,42	0,86	0,00	0,36	0,90	0,44	0,97	0,50	0,79	0,46	0,62	0,69	0,92	0,75
%Camion					12,2%					2,4%					19,2%					8,5%		13,6%

Période : 09:00 à 10:00

	DU NORD					DE L'EST					DU SUD					DE L'OUEST					Total véh. équiv.	Total piétons
	P	D	TD	G	Total	P	D	TD	G	Total	P	D	TD	G	Total	P	D	TD	G	Total		
9:00	1	3	56	4	63	2	4	0	0	4	0	2	40	2	44	0	6	3	3	12	122	3
9:15	1	1	47	3	51	4	3	0	3	6	0	3	37	3	43	1	5	0	2	7	106	6
9:30	1	8	60	1	69	2	2	2	1	5	0	2	44	2	48	0	2	0	4	6	128	3
9:45	0	2	47	1	50	3	6	0	1	7	2	4	47	7	58	0	11	1	2	14	129	5
Total	3	14	210	9	233	11	15	2	5	22	2	11	167	14	192	1	24	4	11	38	484	17
PHF	0,75	0,45	0,88	0,56	0,85	0,69	0,63	0,25	0,42	0,79	0,25	0,69	0,90	0,50	0,83	0,25	0,53	0,35	0,69	0,68	0,94	0,71
%Camion					17,4%					0,0%					22,8%					11,1%		18,1%

Rue Lasalle / Rue Royale

Réseau 1
Municipalité MALARTIC
Observateurs Bogdan Wilecki

Date du comptage : Mercredi 20 février 2008
Température(AM) : Clair
Température(PM) : Clair
Compilé par : André Milot

Période : 10:00 à 11:00

	DU NORD					DE L'EST					DU SUD					DE L'OUEST					Total véh équiv.	Total piétons
	P	D	TD	G	Total	P	D	TD	G	Total	P	D	TD	G	Total	P	D	TD	G	Total		
10:00	1	1	65	6	72	3	3	1	1	5	0	2	47	3	52	1	8	0	7	15	143	5
10:15	0	4	50	12	66	5	2	1	1	4	0	8	41	4	53	1	6	0	3	9	132	6
10:30	2	5	58	6	68	5	2	0	2	4	1	9	55	6	70	0	2	4	7	13	155	8
10:45	0	2	41	3	46	1	1	0	3	4	1	3	45	6	54	1	7	0	0	7	111	3
Total	3	12	213	27	252	14	8	2	7	17	2	22	188	19	229	3	23	4	17	43	540	22
PHF	0,38	0,64	0,83	0,56	0,88	0,70	0,67	0,50	0,58	0,85	0,50	0,61	0,85	0,79	0,82	0,75	0,75	0,25	0,59	0,74	0,87	0,69
%Camion					15,9%					0,0%					16,1%					9,8%		14,9%

Période : 11:00 à 12:00

	DU NORD					DE L'EST					DU SUD					DE L'OUEST					Total véh équiv.	Total piétons
	P	D	TD	G	Total	P	D	TD	G	Total	P	D	TD	G	Total	P	D	TD	G	Total		
11:00	0	4	41	3	48	5	2	3	2	7	1	7	49	3	59	0	6	3	3	12	126	6
11:15	1	2	45	5	52	6	3	0	2	5	0	8	51	3	62	0	3	3	2	8	127	7
11:30	0	5	46	1	52	7	6	4	2	12	1	9	63	1	73	0	7	0	3	9	145	8
11:45	0	7	48	2	57	4	5	0	0	5	2	10	44	4	57	0	8	2	1	11	129	6
Total	1	18	179	11	208	22	16	7	6	29	4	33	206	11	250	0	23	8	9	40	526	27
PHF	0,25	0,64	0,93	0,55	0,91	0,79	0,67	0,46	0,75	0,62	0,50	0,87	0,82	0,75	0,86	0,00	0,77	0,67	0,71	0,82	0,91	0,84
%Camion					17,8%					0,0%					15,6%					2,6%		14,5%

Période : 12:00 à 13:00

	DU NORD					DE L'EST					DU SUD					DE L'OUEST					Total véh équiv.	Total piétons
	P	D	TD	G	Total	P	D	TD	G	Total	P	D	TD	G	Total	P	D	TD	G	Total		
12:00	0	2	65	3	70	0	8	0	0	8	1	8	70	3	81	0	9	3	7	19	178	1
12:15	0	3	44	5	52	3	4	0	1	5	2	4	40	4	48	1	2	1	1	4	108	6
12:30	0	7	60	8	75	2	2	2	1	5	0	2	45	6	53	0	4	2	2	8	140	2
12:45	1	10	56	6	72	7	3	3	2	8	1	14	57	6	77	1	3	0	4	7	164	10
Total	1	22	224	22	268	12	17	5	4	26	4	28	211	19	258	2	18	6	14	38	589	19
PHF	0,25	0,55	0,86	0,72	0,90	0,43	0,53	0,42	0,50	0,81	0,50	0,50	0,76	0,79	0,80	0,50	0,50	0,46	0,50	0,49	0,83	0,48
%Camion					9,5%					4,0%					9,8%					0,0%		8,8%

Période : 13:00 à 14:00

	DU NORD					DE L'EST					DU SUD					DE L'OUEST					Total véh équiv.	Total piétons
	P	D	TD	G	Total	P	D	TD	G	Total	P	D	TD	G	Total	P	D	TD	G	Total		
13:00	1	5	58	5	68	9	5	3	4	12	3	11	57	9	77	1	8	2	10	20	177	14
13:15	0	0	54	3	57	9	10	1	0	11	1	9	53	5	67	1	12	3	8	23	158	11
13:30	1	4	50	7	61	6	3	0	3	6	0	8	61	12	80	2	0	0	4	4	151	9
13:45	1	5	61	2	68	3	1	0	1	2	2	4	56	6	66	4	4	1	4	9	145	10
Total	3	14	222	17	253	27	19	4	8	31	6	32	227	32	290	8	24	6	26	56	630	44
PHF	0,75	0,70	0,91	0,61	0,93	0,75	0,48	0,33	0,50	0,65	0,50	0,73	0,94	0,68	0,91	0,50	0,50	0,50	0,65	0,61	0,89	0,79
%Camion					14,0%					0,0%					11,3%					11,3%		11,8%

Rue Lasalle / Rue Royale

Date du comptage : Mercredi 20 février 2008

Réseau 1
 Municipalité MALARTIC
 Observateurs Bogdan Wilecki

Température(AM) : Clair

Température(PM) : Clair

Compilé par : André Milot

Période : 14:00 à 15:00

	DU NORD					DE L'EST					DU SUD					DE L'OUEST					Total véh équiv.	Total piétons
	P	D	TD	G	Total	P	D	TD	G	Total	P	D	TD	G	Total	P	D	TD	G	Total		
14:00	1	4	58	4	66	7	6	2	1	9	0	2	66	5	73	2	12	2	6	20	168	10
14:15	2	8	63	4	75	4	6	1	1	8	0	6	64	4	74	2	5	1	5	11	168	8
14:30	0	10	72	4	86	5	3	1	2	6	0	14	82	6	102	1	5	4	2	11	204	6
14:45	3	1	60	2	63	7	3	2	1	6	0	7	77	3	87	0	7	1	1	9	164	10
Total	6	23	252	14	289	23	18	6	5	29	0	29	289	18	336	5	29	8	14	50	703	34
PHF	0,50	0,58	0,88	0,88	0,84	0,82	0,75	0,69	0,63	0,79	0,00	0,52	0,88	0,80	0,83	0,63	0,59	0,54	0,58	0,63	0,86	0,85
%Camion					16,9%					3,6%					10,3%						4,1%	12,2%

Période : 15:00 à 16:00

	DU NORD					DE L'EST					DU SUD					DE L'OUEST					Total véh équiv.	Total piétons
	P	D	TD	G	Total	P	D	TD	G	Total	P	D	TD	G	Total	P	D	TD	G	Total		
15:00	3	5	64	3	72	3	2	3	1	6	3	9	79	6	94	2	11	4	5	20	191	11
15:15	0	6	59	5	70	1	4	1	2	7	1	9	74	4	87	1	8	5	5	18	182	3
15:30	0	3	65	2	70	3	5	2	3	10	1	8	82	6	96	2	6	1	5	12	187	6
15:45	0	8	84	3	95	8	7	6	3	16	0	8	80	5	93	2	7	2	5	14	216	10
Total	3	22	271	13	306	15	18	12	9	38	5	34	315	21	369	7	32	12	20	63	775	30
PHF	0,25	0,69	0,81	0,65	0,81	0,47	0,64	0,52	0,71	0,61	0,42	0,93	0,96	0,85	0,96	0,88	0,72	0,58	0,98	0,80	0,90	0,68
%Camion					9,6%					5,4%					11,6%						8,3%	10,2%

Période : 16:00 à 17:00

	DU NORD					DE L'EST					DU SUD					DE L'OUEST					Total véh équiv.	Total piétons
	P	D	TD	G	Total	P	D	TD	G	Total	P	D	TD	G	Total	P	D	TD	G	Total		
16:00	0	5	87	6	97	2	12	2	1	15	0	4	88	5	97	1	8	0	8	16	225	3
16:15	0	12	81	8	101	4	6	2	4	12	0	5	95	10	110	0	9	3	6	18	240	4
16:30	2	10	87	0	97	0	11	6	2	19	0	2	87	6	95	3	6	4	12	22	233	5
16:45	0	17	77	6	100	1	13	2	3	18	0	7	85	8	100	4	13	1	7	21	239	5
Total	2	43	332	20	395	7	42	12	10	64	0	18	355	29	402	8	36	8	33	77	937	17
PHF	0,25	0,63	0,95	0,63	0,98	0,44	0,81	0,50	0,63	0,84	0,00	0,64	0,94	0,73	0,92	0,50	0,69	0,50	0,69	0,88	0,98	0,85
%Camion					5,8%					0,0%					7,8%						0,0%	5,7%

Période : 17:00 à 18:00

	DU NORD					DE L'EST					DU SUD					DE L'OUEST					Total véh équiv.	Total piétons
	P	D	TD	G	Total	P	D	TD	G	Total	P	D	TD	G	Total	P	D	TD	G	Total		
17:00	1	1	78	4	83	1	7	1	0	8	0	10	85	8	103	2	5	2	6	13	207	4
17:15	3	5	46	8	59	0	3	2	1	6	1	2	82	8	92	0	7	2	9	18	175	4
17:30	1	9	80	1	90	0	4	1	5	10	0	4	87	9	100	1	6	2	15	23	222	2
17:45	0	4	47	4	55	1	8	1	0	9	1	3	63	2	68	0	6	2	2	10	142	2
Total	5	19	250	17	286	2	22	5	6	33	2	19	316	27	362	3	24	8	32	64	745	12
PHF	0,42	0,53	0,79	0,53	0,80	0,50	0,69	0,63	0,30	0,83	0,50	0,48	0,91	0,78	0,88	0,38	0,86	1,00	0,53	0,70	0,84	0,75
%Camion					3,6%					0,0%					3,1%						0,0%	2,9%

Rue Lasalle / Rue Royale

Date du comptage : Mercredi 20 février 2008

Température(AM) : Clair

Température(PM) : Clair

Compilé par : André Milot

Réseau 1
 Municipalité MALARTIC
 Observateurs Bogdan Wilecki

Période : 18:00 à 19:00

	DU NORD					DE L'EST					DU SUD					DE L'OUEST					Total véh équiv.	Total piétons
	P	D	TD	G	Total	P	D	TD	G	Total	P	D	TD	G	Total	P	D	TD	G	Total		
18:00	0	1	52	5	58	2	6	2	0	8	0	4	58	7	69	2	5	1	3	9	144	4
18:15	2	5	46	7	58	1	6	2	1	9	1	4	45	3	52	1	9	0	3	12	131	5
18:30	0	2	35	3	40	1	8	2	1	11	0	2	40	2	44	2	3	2	4	9	104	3
18:45	2	0	44	1	45	11	9	2	0	11	0	1	34	3	38	0	7	2	6	15	109	13
Total	4	8	177	16	201	15	29	8	2	39	1	11	176	15	202	5	24	5	16	45	487	25
PHF	0,50	0,40	0,85	0,57	0,86	0,34	0,81	1,00	0,50	0,89	0,25	0,69	0,77	0,54	0,74	0,63	0,67	0,63	0,67	0,75	0,85	0,48
%Camion					4,6%					0,0%					6,7%						0,0%	4,6%
Grand total :																					7536	260

Remarques :

Rue Lasalle / Rue Royale

Réseau 1
 Municipalité MALARTIC
 Observateurs Bogdan Wilecki

Date du comptage : Mercredi 20 février 2008

Température(AM) : Clair

Température(PM) : Clair

Compilé par : André Milot

Comptage pour les automobiles

Période : 07:00 à 08:00

	DU NORD				DE L'EST				DU SUD				DE L'OUEST				Total
	D	TD	G	Total	D	TD	G	Total	D	TD	G	Total	D	TD	G	Total	
7:00	3	42	2	47	3	1	0	4	0	22	3	25	7	0	3	10	86
7:15	3	51	2	56	11	3	1	15	2	43	2	47	7	0	8	15	133
7:30	2	71	0	73	1	0	1	2	1	33	4	38	3	1	1	5	118
7:45	6	45	0	51	7	2	0	9	1	31	3	35	2	0	0	2	97
Total	14	209	4	227	22	6	2	30	4	129	12	145	19	1	12	32	434
PHF	0,58	0,74	0,50	0,78	0,50	0,50	0,50	0,50	0,50	0,75	0,75	0,77	0,68	0,25	0,38	0,53	0,82

Période : 08:00 à 09:00

	DU NORD				DE L'EST				DU SUD				DE L'OUEST				Total
	D	TD	G	Total	D	TD	G	Total	D	TD	G	Total	D	TD	G	Total	
8:00	5	43	3	51	9	0	0	9	0	40	2	42	7	3	2	12	114
8:15	1	57	8	66	9	1	0	10	2	36	9	47	8	2	5	15	138
8:30	1	55	4	60	9	1	2	12	3	26	3	32	5	0	3	8	112
8:45	5	58	4	67	4	2	3	9	0	37	3	40	4	0	3	7	123
Total	12	213	19	244	31	4	5	40	5	139	17	161	24	5	13	42	487
PHF	0,60	0,92	0,59	0,91	0,86	0,50	0,42	0,83	0,42	0,87	0,47	0,86	0,75	0,42	0,65	0,70	0,88

Période : 09:00 à 10:00

	DU NORD				DE L'EST				DU SUD				DE L'OUEST				Total
	D	TD	G	Total	D	TD	G	Total	D	TD	G	Total	D	TD	G	Total	
9:00	3	41	4	48	4	0	0	4	2	23	2	27	6	1	3	10	89
9:15	1	35	3	39	3	0	3	6	3	26	3	32	3	0	2	5	82
9:30	6	45	1	52	2	2	1	5	2	23	2	27	2	0	1	3	87
9:45	2	32	1	35	6	0	1	7	4	33	7	44	11	1	2	14	100
Total	12	153	9	174	15	2	5	22	11	105	14	130	22	2	8	32	358
PHF	0,50	0,85	0,56	0,84	0,63	0,25	0,42	0,79	0,69	0,80	0,50	0,74	0,50	0,50	0,67	0,57	0,90

Période : 10:00 à 11:00

	DU NORD				DE L'EST				DU SUD				DE L'OUEST				Total
	D	TD	G	Total	D	TD	G	Total	D	TD	G	Total	D	TD	G	Total	
10:00	1	48	6	55	3	1	1	5	2	32	3	37	6	0	4	10	107
10:15	4	41	12	57	2	1	1	4	8	29	4	41	6	0	3	9	111
10:30	3	41	6	50	2	0	2	4	9	40	6	55	2	4	5	11	120
10:45	2	29	3	34	1	0	3	4	3	34	6	43	7	0	0	7	88
Total	10	159	27	196	8	2	7	17	22	135	19	176	21	4	12	37	426
PHF	0,63	0,83	0,56	0,86	0,67	0,50	0,58	0,85	0,61	0,84	0,79	0,80	0,75	0,25	0,60	0,84	0,89

Période : 11:00 à 12:00

	DU NORD				DE L'EST				DU SUD				DE L'OUEST				Total
	D	TD	G	Total	D	TD	G	Total	D	TD	G	Total	D	TD	G	Total	
11:00	4	32	3	39	2	3	2	7	7	35	3	45	6	3	3	12	103
11:15	2	31	5	38	3	0	2	5	8	39	3	50	3	3	2	8	101
11:30	2	38	1	41	6	2	2	10	7	48	1	56	5	0	1	6	113
11:45	1	36	2	39	5	0	0	5	8	33	2	43	6	2	1	9	96

Rue Lasalle / Rue Royale

Réseau 1

Date du comptage : Mercredi 20 février 2008

Municipalité MALARTIC

Température(AM) : Clair

Observateurs Bogdan Wilecki

Température(PM) : Clair

Compilé par : André Milot

Total	9	137	11	157	16	5	6	27	30	155	9	194	20	8	7	35	413
PHF	0,56	0,90	0,55	0,96	0,67	0,42	0,75	0,68	0,94	0,81	0,75	0,87	0,83	0,67	0,58	0,73	0,91

Période : 12:00 à 13:00

	DU NORD				DE L'EST				DU SUD				DE L'OUEST				Total
	D	TD	G	Total	D	TD	G	Total	D	TD	G	Total	D	TD	G	Total	
12:00	2	53	3	58	8	0	0	8	8	56	3	67	9	3	7	19	152
12:15	3	36	5	44	1	0	1	2	4	35	4	43	2	1	1	4	93
12:30	4	45	6	55	2	2	1	5	2	36	6	44	4	0	2	6	110
12:45	10	51	6	67	3	3	2	8	11	48	6	65	3	0	4	7	147
Total	19	185	20	224	14	5	4	23	25	175	19	219	18	4	14	36	502
PHF	0,48	0,87	0,83	0,84	0,44	0,42	0,50	0,72	0,57	0,78	0,79	0,82	0,50	0,33	0,50	0,47	0,83

Période : 13:00 à 14:00

	DU NORD				DE L'EST				DU SUD				DE L'OUEST				Total
	D	TD	G	Total	D	TD	G	Total	D	TD	G	Total	D	TD	G	Total	
13:00	5	44	5	54	5	3	4	12	11	42	9	62	8	2	7	17	145
13:15	0	37	3	40	10	1	0	11	9	41	5	55	12	3	2	17	123
13:30	4	42	7	53	3	0	3	6	8	50	10	68	0	0	4	4	131
13:45	5	49	2	56	1	0	1	2	4	47	6	57	4	1	4	9	124
Total	14	172	17	203	19	4	8	31	32	180	30	242	24	6	17	47	523
PHF	0,70	0,88	0,61	0,91	0,48	0,33	0,50	0,65	0,73	0,90	0,75	0,89	0,50	0,50	0,61	0,69	0,90

Période : 14:00 à 15:00

	DU NORD				DE L'EST				DU SUD				DE L'OUEST				Total
	D	TD	G	Total	D	TD	G	Total	D	TD	G	Total	D	TD	G	Total	
14:00	1	47	4	52	6	2	1	9	2	57	5	64	12	2	6	20	145
14:15	8	43	4	55	6	1	1	8	6	52	4	62	5	1	5	11	136
14:30	4	54	4	62	3	1	2	6	14	64	4	82	5	2	2	9	159
14:45	1	48	2	51	3	0	1	4	7	68	3	78	5	1	1	7	140
Total	14	192	14	220	18	4	5	27	29	241	16	286	27	6	14	47	580
PHF	0,44	0,89	0,88	0,89	0,75	0,50	0,63	0,75	0,52	0,89	0,80	0,87	0,56	0,75	0,58	0,59	0,91

Période : 15:00 à 16:00

	DU NORD				DE L'EST				DU SUD				DE L'OUEST				Total
	D	TD	G	Total	D	TD	G	Total	D	TD	G	Total	D	TD	G	Total	
15:00	5	53	3	61	2	3	1	6	9	64	4	77	8	2	5	15	159
15:15	6	47	5	58	4	1	2	7	9	59	4	72	8	5	5	18	155
15:30	3	56	2	61	5	2	1	8	8	65	3	76	4	1	5	10	155
15:45	8	70	3	81	7	4	3	14	6	65	5	76	7	2	3	12	183
Total	22	226	13	261	18	10	7	35	32	253	16	301	27	10	18	55	652
PHF	0,69	0,81	0,65	0,81	0,64	0,63	0,58	0,63	0,89	0,97	0,80	0,98	0,84	0,50	0,90	0,76	0,89

Période : 16:00 à 17:00

	DU NORD				DE L'EST				DU SUD				DE L'OUEST				Total
	D	TD	G	Total	D	TD	G	Total	D	TD	G	Total	D	TD	G	Total	
16:00	3	73	6	82	12	2	1	15	4	79	5	88	8	0	8	16	201
16:15	10	72	8	90	6	2	4	12	5	81	10	96	9	3	6	18	216
16:30	10	81	0	91	11	6	2	19	2	72	6	80	6	4	12	22	212
16:45	17	71	6	94	13	2	3	18	7	76	8	91	13	1	7	21	224

Rue Lasalle / Rue Royale

Réseau 1

Date du comptage : Mercredi 20 février 2008

Municipalité MALARTIC

Température(AM) : Clair

Observateurs Bogdan Wilecki

Température(PM) : Clair

Compilé par : André Milot

Total	40	297	20	357	42	12	10	64	18	308	29	355	36	8	33	77	853
PHF	0,59	0,92	0,63	0,95	0,81	0,50	0,63	0,84	0,64	0,95	0,73	0,92	0,69	0,50	0,69	0,88	0,95

Période : 17:00 à 18:00

	DU NORD				DE L'EST				DU SUD				DE L'OUEST				Total
	D	TD	G	Total	D	TD	G	Total	D	TD	G	Total	D	TD	G	Total	
17:00	1	69	4	74	7	1	0	8	10	77	8	95	5	2	6	13	190
17:15	5	41	8	54	3	2	1	6	2	79	8	89	7	2	9	18	167
17:30	9	78	1	88	4	1	5	10	4	84	7	95	6	2	15	23	216
17:45	4	47	4	55	8	1	0	9	3	61	2	66	6	2	2	10	140
Total	19	235	17	271	22	5	6	33	19	301	25	345	24	8	32	64	713
PHF	0,53	0,75	0,53	0,77	0,69	0,63	0,30	0,83	0,48	0,90	0,78	0,91	0,86	1,00	0,53	0,70	0,83

Période : 18:00 à 19:00

	DU NORD				DE L'EST				DU SUD				DE L'OUEST				Total
	D	TD	G	Total	D	TD	G	Total	D	TD	G	Total	D	TD	G	Total	
18:00	1	46	5	52	6	2	0	8	4	47	7	58	5	1	3	9	127
18:15	5	41	7	53	6	2	1	9	4	42	3	49	9	0	3	12	123
18:30	2	35	3	40	8	2	1	11	2	34	2	38	3	2	4	9	98
18:45	0	41	1	42	9	2	0	11	1	32	3	36	7	2	6	15	104
Total	8	163	16	187	29	8	2	39	11	155	15	181	24	5	16	45	452
PHF	0,40	0,89	0,57	0,88	0,81	1,00	0,50	0,89	0,69	0,82	0,54	0,78	0,67	0,63	0,67	0,75	0,89

Grand total : 6393

Rue Lasalle / Rue Royale

Réseau 1
 Municipalité MALARTIC
 Observateurs Bogdan Wilecki

Date du comptage : Mercredi 20 février 2008

Température(AM) : Clair

Température(PM) : Clair

Compilé par : André Milot

Comptage pour les véhicules lourds

Période : 07:00 à 08:00

	DU NORD				DE L'EST				DU SUD				DE L'OUEST				Total
	D	TD	G	Total	D	TD	G	Total	D	TD	G	Total	D	TD	G	Total	
7:00	0	5	0	5	0	0	0	0	0	4	1	5	0	0	0	0	10
7:15	0	3	0	3	1	0	0	1	0	3	0	3	0	0	0	0	7
7:30	0	2	0	2	0	0	0	0	0	4	1	5	0	0	0	0	7
7:45	1	5	0	6	0	0	0	0	0	5	0	5	2	0	1	3	14
Total	1	15	0	16	1	0	0	1	0	16	2	18	2	0	1	3	38
PHF	0,25	0,75	0,00	0,67	0,25	0,00	0,00	0,25	0,00	0,80	0,50	0,90	0,25	0,00	0,25	0,25	0,68

Période : 08:00 à 09:00

	DU NORD				DE L'EST				DU SUD				DE L'OUEST				Total
	D	TD	G	Total	D	TD	G	Total	D	TD	G	Total	D	TD	G	Total	
8:00	1	9	0	10	0	1	0	1	0	9	0	9	1	0	1	2	22
8:15	0	10	0	10	0	0	0	0	0	5	1	6	0	0	1	1	17
8:30	0	9	1	10	0	0	0	0	1	13	0	14	1	0	0	1	25
8:45	0	5	0	5	0	0	0	0	0	10	0	10	0	0	0	0	15
Total	1	33	1	35	0	1	0	1	1	37	1	39	2	0	2	4	79
PHF	0,25	0,83	0,25	0,88	0,00	0,25	0,00	0,25	0,25	0,71	0,25	0,70	0,50	0,00	0,50	0,50	0,79

Période : 09:00 à 10:00

	DU NORD				DE L'EST				DU SUD				DE L'OUEST				Total
	D	TD	G	Total	D	TD	G	Total	D	TD	G	Total	D	TD	G	Total	
9:00	0	9	0	9	0	0	0	0	0	10	0	10	0	1	0	1	20
9:15	0	8	0	8	0	0	0	0	0	7	0	7	1	0	0	1	16
9:30	1	10	0	11	0	0	0	0	0	14	0	14	0	0	2	2	27
9:45	0	9	0	9	0	0	0	0	0	8	0	8	0	0	0	0	17
Total	1	36	0	37	0	0	0	0	0	39	0	39	1	1	2	4	80
PHF	0,25	0,90	0,00	0,84	0,00	0,00	0,00	0,00	0,00	0,70	0,00	0,70	0,25	0,25	0,25	0,50	0,74

Période : 10:00 à 11:00

	DU NORD				DE L'EST				DU SUD				DE L'OUEST				Total
	D	TD	G	Total	D	TD	G	Total	D	TD	G	Total	D	TD	G	Total	
10:00	0	11	0	11	0	0	0	0	0	10	0	10	1	0	2	3	24
10:15	0	6	0	6	0	0	0	0	0	8	0	8	0	0	0	0	14
10:30	1	11	0	12	0	0	0	0	0	9	0	9	0	0	1	1	22
10:45	0	8	0	8	0	0	0	0	0	7	0	7	0	0	0	0	15
Total	1	36	0	37	0	0	0	0	0	34	0	34	1	0	3	4	75
PHF	0,25	0,82	0,00	0,77	0,00	0,00	0,00	0,00	0,00	0,85	0,00	0,85	0,25	0,00	0,38	0,33	0,78

Période : 11:00 à 12:00

	DU NORD				DE L'EST				DU SUD				DE L'OUEST				Total
	D	TD	G	Total	D	TD	G	Total	D	TD	G	Total	D	TD	G	Total	
11:00	0	6	0	6	0	0	0	0	0	9	0	9	0	0	0	0	15
11:15	0	9	0	9	0	0	0	0	0	8	0	8	0	0	0	0	17
11:30	2	5	0	7	0	0	0	0	1	9	0	10	1	0	0	1	18
11:45	4	8	0	12	0	0	0	0	1	7	1	9	0	0	0	0	21

Rue Lasalle / Rue Royale

Réseau 1

Date du comptage : Mercredi 20 février 2008

Municipalité MALARTIC

Température(AM) : Clair

Observateurs Bogdan Wilecki

Température(PM) : Clair

Compilé par : André Milot

Total	6	28	0	34	0	0	0	0	2	33	1	36	1	0	0	1	71
PHF	0,38	0,78	0,00	0,71	0,00	0,00	0,00	0,00	0,50	0,92	0,25	0,90	0,25	0,00	0,00	0,25	0,85

Période : 12:00 à 13:00

	DU NORD				DE L'EST				DU SUD				DE L'OUEST				Total
	D	TD	G	Total	D	TD	G	Total	D	TD	G	Total	D	TD	G	Total	
12:00	0	6	0	6	0	0	0	0	0	8	0	8	0	0	0	0	14
12:15	0	4	0	4	1	0	0	1	0	3	0	3	0	0	0	0	8
12:30	1	9	1	11	0	0	0	0	0	6	0	6	0	0	0	0	17
12:45	0	3	0	3	0	0	0	0	1	6	0	7	0	0	0	0	10
Total	1	22	1	24	1	0	0	1	1	23	0	24	0	0	0	0	49
PHF	0,25	0,61	0,25	0,55	0,25	0,00	0,00	0,25	0,25	0,72	0,00	0,75	0,00	0,00	0,00	0,00	0,72

Période : 13:00 à 14:00

	DU NORD				DE L'EST				DU SUD				DE L'OUEST				Total
	D	TD	G	Total	D	TD	G	Total	D	TD	G	Total	D	TD	G	Total	
13:00	0	9	0	9	0	0	0	0	0	10	0	10	0	0	2	2	21
13:15	0	11	0	11	0	0	0	0	0	7	0	7	0	0	4	4	22
13:30	0	5	0	5	0	0	0	0	0	7	1	8	0	0	0	0	13
13:45	0	8	0	8	0	0	0	0	0	6	0	6	0	0	0	0	14
Total	0	33	0	33	0	0	0	0	0	30	1	31	0	0	6	6	70
PHF	0,00	0,75	0,00	0,75	0,00	0,00	0,00	0,00	0,00	0,75	0,25	0,78	0,00	0,00	0,38	0,38	0,80

Période : 14:00 à 15:00

	DU NORD				DE L'EST				DU SUD				DE L'OUEST				Total
	D	TD	G	Total	D	TD	G	Total	D	TD	G	Total	D	TD	G	Total	
14:00	2	6	0	8	0	0	0	0	0	6	0	6	0	0	0	0	14
14:15	0	13	0	13	0	0	0	0	0	8	0	8	0	0	0	0	21
14:30	4	12	0	16	0	0	0	0	0	12	1	13	0	1	0	1	30
14:45	0	8	0	8	0	1	0	1	0	6	0	6	1	0	0	1	16
Total	6	39	0	45	0	1	0	1	0	32	1	33	1	1	0	2	81
PHF	0,38	0,75	0,00	0,70	0,00	0,25	0,00	0,25	0,00	0,67	0,25	0,63	0,25	0,25	0,00	0,50	0,68

Période : 15:00 à 16:00

	DU NORD				DE L'EST				DU SUD				DE L'OUEST				Total
	D	TD	G	Total	D	TD	G	Total	D	TD	G	Total	D	TD	G	Total	
15:00	0	7	0	7	0	0	0	0	0	10	1	11	2	1	0	3	21
15:15	0	7	0	7	0	0	0	0	0	10	0	10	0	0	0	0	17
15:30	0	5	0	5	0	0	1	1	0	9	2	11	1	0	0	1	18
15:45	0	9	0	9	0	1	0	1	1	7	0	8	0	0	1	1	19
Total	0	28	0	28	0	1	1	2	1	36	3	40	3	1	1	5	75
PHF	0,00	0,78	0,00	0,78	0,00	0,25	0,25	0,50	0,25	0,90	0,38	0,91	0,38	0,25	0,25	0,42	0,89

Période : 16:00 à 17:00

	DU NORD				DE L'EST				DU SUD				DE L'OUEST				Total
	D	TD	G	Total	D	TD	G	Total	D	TD	G	Total	D	TD	G	Total	
16:00	0	8	0	8	0	0	0	0	0	5	0	5	0	0	0	0	13
16:15	1	6	0	7	0	0	0	0	0	9	0	9	0	0	0	0	16
16:30	0	4	0	4	0	0	0	0	0	10	0	10	0	0	0	0	14
16:45	0	3	0	3	0	0	0	0	0	6	0	6	0	0	0	0	9

Rue Lasalle / Rue Royale

Réseau 1

Date du comptage : Mercredi 20 février 2008

Municipalité MALARTIC

Température(AM) : Clair

Observateurs Bogdan Wilecki

Température(PM) : Clair

Compilé par : André Milot

Total	1	21	0	22	0	0	0	0	0	30	0	30	0	0	0	0	52
PHF	0,25	0,66	0,00	0,69	0,00	0,00	0,00	0,00	0,00	0,75	0,00	0,75	0,00	0,00	0,00	0,00	0,81

Période : 17:00 à 18:00

	DU NORD				DE L'EST				DU SUD				DE L'OUEST				Total
	D	TD	G	Total	D	TD	G	Total	D	TD	G	Total	D	TD	G	Total	
17:00	0	6	0	6	0	0	0	0	0	5	0	5	0	0	0	0	11
17:15	0	3	0	3	0	0	0	0	0	2	0	2	0	0	0	0	5
17:30	0	1	0	1	0	0	0	0	0	2	1	3	0	0	0	0	4
17:45	0	0	0	0	0	0	0	0	0	1	0	1	0	0	0	0	1
Total	0	10	0	10	0	0	0	0	0	10	1	11	0	0	0	0	21
PHF	0,00	0,42	0,00	0,42	0,00	0,00	0,00	0,00	0,00	0,50	0,25	0,55	0,00	0,00	0,00	0,00	0,48

Période : 18:00 à 19:00

	DU NORD				DE L'EST				DU SUD				DE L'OUEST				Total
	D	TD	G	Total	D	TD	G	Total	D	TD	G	Total	D	TD	G	Total	
18:00	0	4	0	4	0	0	0	0	0	6	0	6	0	0	0	0	10
18:15	0	3	0	3	0	0	0	0	0	2	0	2	0	0	0	0	5
18:30	0	0	0	0	0	0	0	0	0	4	0	4	0	0	0	0	4
18:45	0	2	0	2	0	0	0	0	0	1	0	1	0	0	0	0	3
Total	0	9	0	9	0	0	0	0	0	13	0	13	0	0	0	0	22
PHF	0,00	0,56	0,00	0,56	0,00	0,00	0,00	0,00	0,00	0,54	0,00	0,54	0,00	0,00	0,00	0,00	0,55

Grand total : 713

Rue Lasalle / Rue Royale

Réseau 1

Municipalité MALARTIC

Observateurs Bogdan Wilecki

Date du comptage : Mercredi 20 février 2008

Température(AM) : Clair

Température(PM) : Clair

Compilé par : André Milot

Comptage pour les autobus

Période : 07:00 à 08:00

	DU NORD				DE L'EST				DU SUD				DE L'OUEST				Total
	D	TD	G	Total	D	TD	G	Total	D	TD	G	Total	D	TD	G	Total	
7:00	0	0	0	0	1	0	0	1	0	1	0	1	0	0	0	0	2
7:15	0	0	0	0	0	0	0	0	0	0	0	0	0	0	0	0	0
7:30	0	0	0	0	0	0	0	0	0	0	0	0	0	0	0	0	0
7:45	0	0	0	0	0	0	0	0	0	1	0	1	0	0	1	1	2
Total	0	0	0	0	1	0	0	1	0	2	0	2	0	0	1	1	4
PHF	0,00	0,00	0,00	0,00	0,25	0,00	0,00	0,25	0,00	0,50	0,00	0,50	0,00	0,00	0,25	0,25	0,50

Période : 08:00 à 09:00

	DU NORD				DE L'EST				DU SUD				DE L'OUEST				Total
	D	TD	G	Total	D	TD	G	Total	D	TD	G	Total	D	TD	G	Total	
8:00	0	0	0	0	0	0	0	0	0	1	0	1	0	0	0	0	1
8:15	0	3	0	3	0	0	0	0	0	0	0	0	0	1	0	1	4
8:30	0	4	0	4	0	0	0	0	0	0	0	0	0	0	0	0	4
8:45	0	2	0	2	0	0	0	0	0	2	0	2	0	0	0	0	4
Total	0	9	0	9	0	0	0	0	0	3	0	3	0	1	0	1	13
PHF	0,00	0,56	0,00	0,56	0,00	0,00	0,00	0,00	0,00	0,38	0,00	0,38	0,00	0,25	0,00	0,25	0,81

Période : 09:00 à 10:00

	DU NORD				DE L'EST				DU SUD				DE L'OUEST				Total
	D	TD	G	Total	D	TD	G	Total	D	TD	G	Total	D	TD	G	Total	
9:00	0	1	0	1	0	0	0	0	0	1	0	1	0	0	0	0	2
9:15	0	0	0	0	0	0	0	0	0	0	0	0	0	0	0	0	0
9:30	0	0	0	0	0	0	0	0	0	0	0	0	0	0	0	0	0
9:45	0	1	0	1	0	0	0	0	0	1	0	1	0	0	0	0	2
Total	0	2	0	2	0	0	0	0	0	2	0	2	0	0	0	0	4
PHF	0,00	0,50	0,00	0,50	0,00	0,00	0,00	0,00	0,00	0,50	0,00	0,50	0,00	0,00	0,00	0,00	0,50

Période : 10:00 à 11:00

	DU NORD				DE L'EST				DU SUD				DE L'OUEST				Total
	D	TD	G	Total	D	TD	G	Total	D	TD	G	Total	D	TD	G	Total	
10:00	0	0	0	0	0	0	0	0	0	0	0	0	0	0	0	0	0
10:15	0	0	0	0	0	0	0	0	0	0	0	0	0	0	0	0	0
10:30	0	0	0	0	0	0	0	0	0	1	0	1	0	0	0	0	1
10:45	0	0	0	0	0	0	0	0	0	0	0	0	0	0	0	0	0
Total	0	0	0	0	0	0	0	0	0	1	0	1	0	0	0	0	1
PHF	0,00	0,00	0,00	0,00	0,00	0,00	0,00	0,00	0,00	0,25	0,00	0,25	0,00	0,00	0,00	0,00	0,25

Période : 11:00 à 12:00

	DU NORD				DE L'EST				DU SUD				DE L'OUEST				Total
	D	TD	G	Total	D	TD	G	Total	D	TD	G	Total	D	TD	G	Total	
11:00	0	0	0	0	0	0	0	0	0	0	0	0	0	0	0	0	0
11:15	0	0	0	0	0	0	0	0	0	0	0	0	0	0	0	0	0
11:30	0	0	0	0	0	1	0	1	0	1	0	1	0	0	1	1	3
11:45	0	0	0	0	0	0	0	0	0	0	0	0	1	0	0	1	1

Rue Lasalle / Rue Royale

Réseau 1

Date du comptage : Mercredi 20 février 2008

Municipalité MALARTIC

Température(AM) : Clair

Observateurs Bogdan Wilecki

Température(PM) : Clair

Compilé par : André Milot

Total	0	0	0	0	0	1	0	1	0	1	0	1	1	0	1	2	4
PHF	0,00	0,00	0,00	0,00	0,00	0,25	0,00	0,25	0,00	0,25	0,00	0,25	0,25	0,00	0,25	0,50	0,33

Période : 12:00 à 13:00

	DU NORD				DE L'EST				DU SUD				DE L'OUEST				Total
	D	TD	G	Total	D	TD	G	Total	D	TD	G	Total	D	TD	G	Total	
12:00	0	2	0	2	0	0	0	0	0	1	0	1	0	0	0	0	3
12:15	0	1	0	1	1	0	0	1	0	0	0	0	0	0	0	0	2
12:30	1	1	0	2	0	0	0	0	0	0	0	0	0	1	0	1	3
12:45	0	0	0	0	0	0	0	0	1	0	0	1	0	0	0	0	1
Total	1	4	0	5	1	0	0	1	1	1	0	2	0	1	0	1	9
PHF	0,25	0,50	0,00	0,63	0,25	0,00	0,00	0,25	0,25	0,25	0,00	0,50	0,00	0,25	0,00	0,25	0,75

Période : 13:00 à 14:00

	DU NORD				DE L'EST				DU SUD				DE L'OUEST				Total
	D	TD	G	Total	D	TD	G	Total	D	TD	G	Total	D	TD	G	Total	
13:00	0	0	0	0	0	0	0	0	0	0	0	0	0	0	0	0	0
13:15	0	0	0	0	0	0	0	0	0	1	0	1	0	0	0	0	1
13:30	0	0	0	0	0	0	0	0	0	0	0	0	0	0	0	0	0
13:45	0	0	0	0	0	0	0	0	0	0	0	0	0	0	0	0	0
Total	0	0	0	0	0	0	0	0	0	1	0	1	0	0	0	0	1
PHF	0,00	0,00	0,00	0,00	0,00	0,00	0,00	0,00	0,00	0,25	0,00	0,25	0,00	0,00	0,00	0,00	0,25

Période : 14:00 à 15:00

	DU NORD				DE L'EST				DU SUD				DE L'OUEST				Total
	D	TD	G	Total	D	TD	G	Total	D	TD	G	Total	D	TD	G	Total	
14:00	0	1	0	1	0	0	0	0	0	0	0	0	0	0	0	0	1
14:15	0	0	0	0	0	0	0	0	0	0	0	0	0	0	0	0	0
14:30	0	0	0	0	0	0	0	0	0	0	0	0	0	0	0	0	0
14:45	0	0	0	0	0	0	0	0	0	0	0	0	0	0	0	0	0
Total	0	1	0	1	0	0	0	0	0	0	0	0	0	0	0	0	1
PHF	0,00	0,25	0,00	0,25	0,00	0,00	0,00	0,00	0,00	0,00	0,00	0,00	0,00	0,00	0,00	0,00	0,25

Période : 15:00 à 16:00

	DU NORD				DE L'EST				DU SUD				DE L'OUEST				Total
	D	TD	G	Total	D	TD	G	Total	D	TD	G	Total	D	TD	G	Total	
15:00	0	0	0	0	0	0	0	0	0	0	0	0	0	0	0	0	0
15:15	0	1	0	1	0	0	0	0	0	0	0	0	0	0	0	0	1
15:30	0	1	0	1	0	0	0	0	0	2	0	2	0	0	0	0	3
15:45	0	0	0	0	0	0	0	0	0	3	0	3	0	0	0	0	3
Total	0	2	0	2	0	0	0	0	0	5	0	5	0	0	0	0	7
PHF	0,00	0,50	0,00	0,50	0,00	0,00	0,00	0,00	0,00	0,42	0,00	0,42	0,00	0,00	0,00	0,00	0,58

Période : 16:00 à 17:00

	DU NORD				DE L'EST				DU SUD				DE L'OUEST				Total
	D	TD	G	Total	D	TD	G	Total	D	TD	G	Total	D	TD	G	Total	
16:00	1	1	0	2	0	0	0	0	0	1	0	1	0	0	0	0	3
16:15	0	0	0	0	0	0	0	0	0	0	0	0	0	0	0	0	0
16:30	0	0	0	0	0	0	0	0	0	0	0	0	0	0	0	0	0
16:45	0	1	0	1	0	0	0	0	0	0	0	0	0	0	0	0	1

Rue Lasalle / Rue Royale

Réseau 1

Date du comptage : Mercredi 20 février 2008

Municipalité MALARTIC

Température(AM) : Clair

Observateurs Bogdan Wilecki

Température(PM) : Clair

Compilé par : André Milot

Total	1	2	0	3	0	0	0	0	0	1	0	1	0	0	0	0	4
PHF	0,25	0,50	0,00	0,38	0,00	0,00	0,00	0,00	0,00	0,25	0,00	0,25	0,00	0,00	0,00	0,00	0,33

Période : 17:00 à 18:00

	DU NORD				DE L'EST				DU SUD				DE L'OUEST				Total
	D	TD	G	Total	D	TD	G	Total	D	TD	G	Total	D	TD	G	Total	
17:00	0	0	0	0	0	0	0	0	0	0	0	0	0	0	0	0	0
17:15	0	0	0	0	0	0	0	0	0	0	0	0	0	0	0	0	0
17:30	0	0	0	0	0	0	0	0	0	0	0	0	0	0	0	0	0
17:45	0	0	0	0	0	0	0	0	0	0	0	0	0	0	0	0	0
Total	0	0	0	0	0	0	0	0	0	0	0	0	0	0	0	0	0
PHF	0,00	0,00	0,00	0,00	0,00	0,00	0,00	0,00	0,00	0,00	0,00	0,00	0,00	0,00	0,00	0,00	0,00

Période : 18:00 à 19:00

	DU NORD				DE L'EST				DU SUD				DE L'OUEST				Total
	D	TD	G	Total	D	TD	G	Total	D	TD	G	Total	D	TD	G	Total	
18:00	0	0	0	0	0	0	0	0	0	1	0	1	0	0	0	0	1
18:15	0	0	0	0	0	0	0	0	0	0	0	0	0	0	0	0	0
18:30	0	0	0	0	0	0	0	0	0	0	0	0	0	0	0	0	0
18:45	0	0	0	0	0	0	0	0	0	0	0	0	0	0	0	0	0
Total	0	0	0	0	0	0	0	0	0	1	0	1	0	0	0	0	1
PHF	0,00	0,00	0,00	0,00	0,00	0,00	0,00	0,00	0,00	0,25	0,00	0,25	0,00	0,00	0,00	0,00	0,25

Grand total : 49

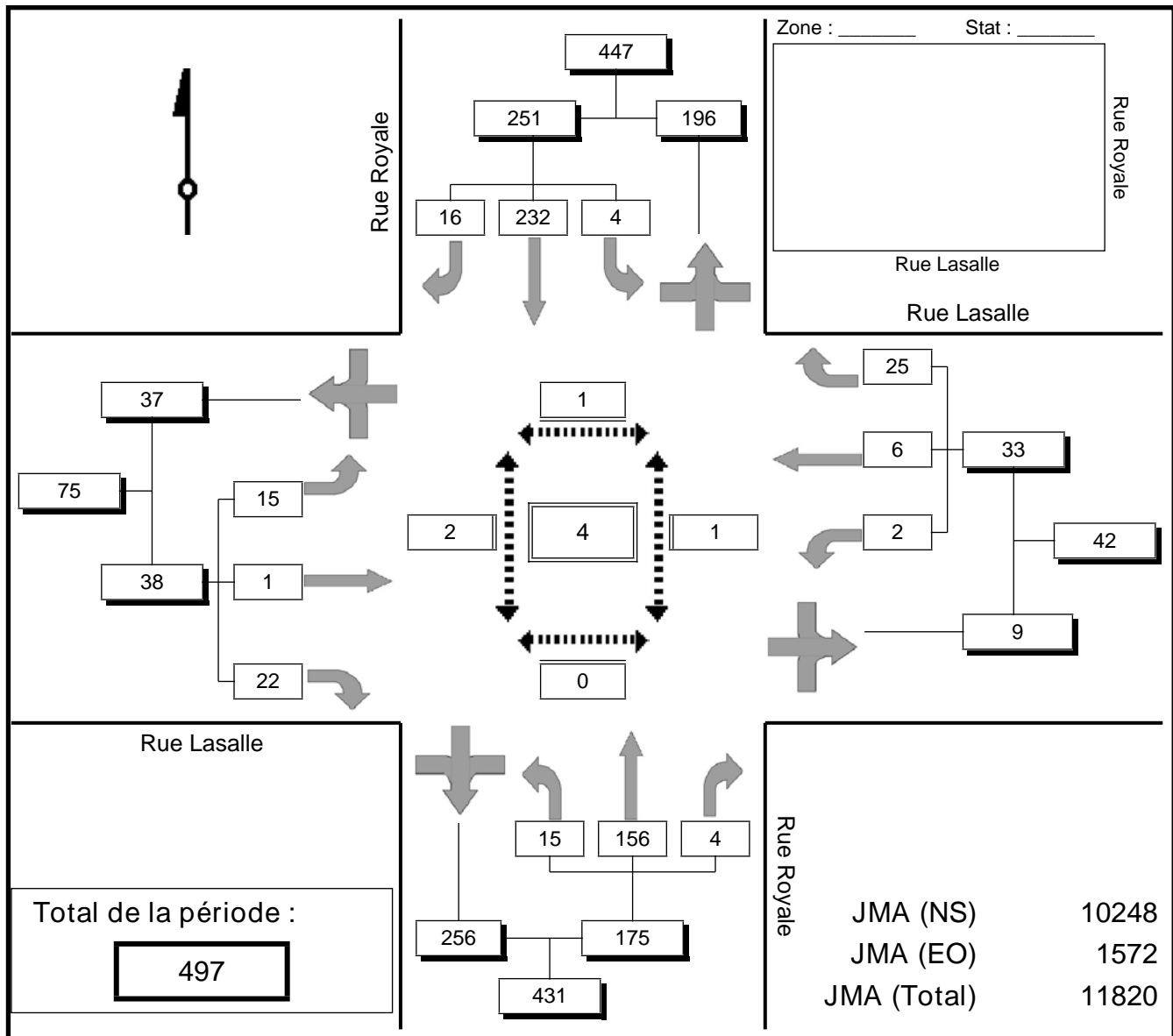
Rue Lasalle / Rue Royale

Réseau 1
 Municipalité MALARTIC
 Observateurs Bogdan Wilecki

Date du comptage : Mercredi 20 février 2008
 Température(AM) : Clair
 Température(PM) : Clair
 Compilé par : André Milot




Comptage de véhicules équivalents et de piétons

Période : 07:00 à 08:00



Pondération des banques : Automobiles (1) , Véhicules lourds (1,5) , Autobus (1,5)

Légende :

	Totaux		Piétons
	Sorties		

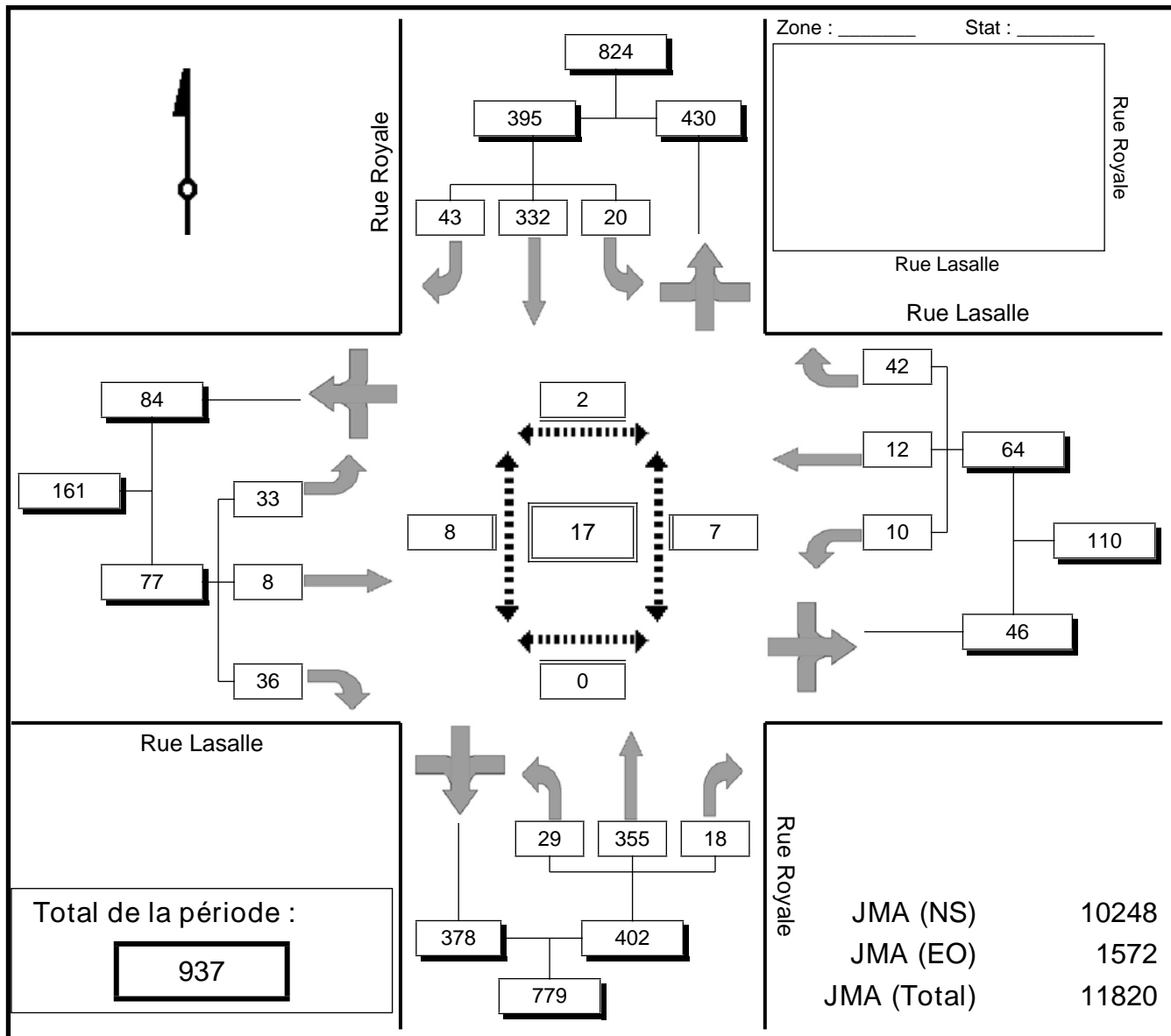
Rue Lasalle / Rue Royale

Réseau 1
 Municipalité MALARTIC
 Observateurs Bogdan Wilecki

Date du comptage : Mercredi 20 février 2008
 Température(AM) : Clair
 Température(PM) : Clair
 Compilé par : André Milot

Comptage de véhicules équivalents et de piétons

Période : 16:00 à 17:00



Pondération des banques : Automobiles (1) , Véhicules lourds (1,5) , Autobus (1,5)

Légende : Totaux Piétons
 Sorties

Rue Harricana / Rue Royale

Date du comptage : Jeudi 21 février 2008

Réseau 1
 Municipalité MALARTIC
 Observateurs Brigitte Lebrun

Température(AM) : Clair

Température(PM) : Clair

Compilé par : André Milot

Comptage de véhicules équivalents et de piétons

Période : 07:00 à 08:00

	DU NORD					DE L'EST					DU SUD					DE L'OUEST					Total véh. équiv.	Total piétons
	P	D	TD	G	Total	P	D	TD	G	Total	P	D	TD	G	Total	P	D	TD	G	Total		
7:00	0	0	42	0	42	0	2	0	2	4	0	0	49	0	49	0	6	0	0	6	101	0
7:15	0	0	78	0	78	1	1	0	2	3	0	0	63	4	67	0	6	0	0	6	154	1
7:30	0	0	63	1	64	0	1	0	0	1	0	1	47	1	49	0	0	1	0	1	114	0
7:45	1	0	69	0	69	0	0	0	1	1	1	0	52	1	53	3	2	2	0	4	126	5
Total	1	0	251	1	252	1	4	0	5	9	1	1	210	6	217	3	14	3	0	17	495	6
PHF	0,25	0,00	0,80	0,25	0,81	0,25	0,50	0,00	0,63	0,56	0,25	0,25	0,84	0,38	0,81	0,25	0,58	0,38	0,00	0,71	0,81	0,30
%Camion					10,0%					0,0%					13,4%					0,0%	10,9%	

Période : 08:00 à 09:00

	DU NORD					DE L'EST					DU SUD					DE L'OUEST					Total véh. équiv.	Total piétons
	P	D	TD	G	Total	P	D	TD	G	Total	P	D	TD	G	Total	P	D	TD	G	Total		
8:00	2	0	70	2	72	1	1	1	3	5	1	5	43	0	47	2	7	2	0	8	132	6
8:15	0	0	59	0	59	0	1	0	3	4	0	2	53	1	56	0	1	1	0	2	120	0
8:30	0	0	74	1	75	2	1	0	3	4	2	1	59	1	61	0	3	0	0	3	143	4
8:45	0	0	56	2	58	0	2	1	1	4	0	1	64	1	66	1	2	1	0	3	131	1
Total	2	0	259	5	264	3	5	2	10	17	3	9	218	3	229	3	13	4	0	16	525	11
PHF	0,25	0,00	0,87	0,63	0,88	0,38	0,63	0,50	0,79	0,83	0,38	0,47	0,86	0,75	0,87	0,38	0,48	0,58	0,00	0,50	0,92	0,46
%Camion					7,1%					0,0%					8,2%					6,7%	7,4%	

Période : 09:00 à 10:00

	DU NORD					DE L'EST					DU SUD					DE L'OUEST					Total véh. équiv.	Total piétons
	P	D	TD	G	Total	P	D	TD	G	Total	P	D	TD	G	Total	P	D	TD	G	Total		
9:00	0	0	57	1	58	0	2	0	1	3	0	2	43	1	46	0	3	0	0	3	110	0
9:15	0	0	64	0	64	0	3	0	2	5	1	3	51	1	55	1	2	0	0	2	126	2
9:30	1	0	37	1	38	1	1	1	1	3	1	4	48	4	55	1	1	0	0	1	97	4
9:45	0	3	68	1	72	0	2	0	3	5	0	3	55	2	60	0	3	0	0	3	140	0
Total	1	3	226	3	231	1	8	1	7	16	2	12	196	8	216	2	9	0	0	9	472	6
PHF	0,25	0,25	0,83	0,75	0,81	0,25	0,67	0,25	0,58	0,80	0,50	0,75	0,89	0,54	0,90	0,50	0,75	0,00	0,00	0,75	0,84	0,38
%Camion					11,9%					0,0%					13,9%					0,0%	12,2%	

Rue Harricana / Rue Royale

Réseau 1
Municipalité MALARTIC
Observateurs Brigitte Lebrun

Date du comptage : Jeudi 21 février 2008
Température(AM) : Clair
Température(PM) : Clair
Compilé par : André Milot

Période : 10:00 à 11:00

	DU NORD					DE L'EST					DU SUD					DE L'OUEST					Total véh équiv.	Total piétons
	P	D	TD	G	Total	P	D	TD	G	Total	P	D	TD	G	Total	P	D	TD	G	Total		
10:00	0	0	55	0	55	3	2	0	3	5	1	1	37	1	39	1	2	0	0	2	101	5
10:15	0	0	54	1	55	5	1	0	1	2	0	7	49	2	58	0	1	0	0	1	116	5
10:30	0	0	64	0	64	3	2	1	1	4	0	3	40	0	43	0	2	1	0	3	113	3
10:45	0	0	41	0	41	1	1	0	1	2	1	9	48	1	58	1	1	0	0	1	102	3
Total	0	0	213	1	214	12	6	1	6	13	2	20	174	4	197	2	6	1	0	7	431	16
PHF	0,00	0,00	0,84	0,25	0,84	0,60	0,75	0,25	0,50	0,65	0,50	0,57	0,89	0,50	0,85	0,50	0,75	0,25	0,00	0,58	0,93	0,80
%Camion					12,4%					0,0%					16,5%						0,0%	13,6%

Période : 11:00 à 12:00

	DU NORD					DE L'EST					DU SUD					DE L'OUEST					Total véh équiv.	Total piétons
	P	D	TD	G	Total	P	D	TD	G	Total	P	D	TD	G	Total	P	D	TD	G	Total		
11:00	1	0	63	2	65	4	0	0	3	3	0	3	58	3	64	0	2	1	0	3	134	5
11:15	0	0	66	1	67	1	0	1	1	2	0	8	56	2	66	1	1	0	0	1	135	2
11:30	0	0	48	0	48	1	1	0	2	3	0	7	48	3	58	0	4	2	0	6	114	1
11:45	0	1	47	5	53	0	3	2	2	7	0	9	42	4	55	0	2	1	0	3	118	0
Total	1	1	223	8	232	6	4	3	8	15	0	26	204	12	242	1	9	4	0	13	501	8
PHF	0,25	0,25	0,85	0,40	0,87	0,38	0,33	0,38	0,67	0,54	0,00	0,76	0,88	0,75	0,92	0,25	0,56	0,58	0,00	0,57	0,93	0,40
%Camion					19,0%					0,0%					19,2%						0,0%	17,9%

Période : 12:00 à 13:00

	DU NORD					DE L'EST					DU SUD					DE L'OUEST					Total véh équiv.	Total piétons
	P	D	TD	G	Total	P	D	TD	G	Total	P	D	TD	G	Total	P	D	TD	G	Total		
12:00	0	0	55	1	56	3	2	0	4	6	0	9	74	6	89	0	1	0	0	1	152	3
12:15	0	0	68	1	69	1	0	0	1	1	0	7	45	2	54	0	6	0	0	6	130	1
12:30	0	1	64	1	66	1	4	0	2	6	1	4	47	3	54	0	6	1	0	7	132	2
12:45	0	0	61	0	61	5	5	0	4	9	0	2	54	2	58	0	4	1	0	5	133	5
Total	0	1	247	3	251	10	11	0	11	22	1	22	219	13	254	0	17	2	0	19	545	11
PHF	0,00	0,25	0,91	0,75	0,91	0,50	0,55	0,00	0,69	0,61	0,25	0,61	0,74	0,54	0,72	0,00	0,69	0,50	0,00	0,71	0,90	0,55
%Camion					11,0%					0,0%					9,5%						0,0%	9,5%

Période : 13:00 à 14:00

	DU NORD					DE L'EST					DU SUD					DE L'OUEST					Total véh équiv.	Total piétons
	P	D	TD	G	Total	P	D	TD	G	Total	P	D	TD	G	Total	P	D	TD	G	Total		
13:00	1	0	70	1	71	0	2	0	5	7	0	5	63	1	69	2	4	0	0	4	151	3
13:15	1	0	78	1	79	2	4	0	1	5	3	3	74	0	77	1	1	1	0	2	162	7
13:30	0	0	52	1	53	4	3	2	2	7	0	8	63	1	72	0	1	1	0	2	133	4
13:45	0	0	41	4	45	3	5	0	3	8	1	4	58	3	64	1	0	1	1	2	119	5
Total	2	0	240	7	247	9	14	2	11	27	4	20	257	5	281	4	6	3	1	10	565	19
PHF	0,50	0,00	0,77	0,44	0,79	0,56	0,70	0,25	0,55	0,84	0,33	0,61	0,87	0,42	0,92	0,50	0,38	0,75	0,25	0,63	0,87	0,68
%Camion					16,2%					0,0%					14,9%						0,0%	14,4%

Rue Harricana / Rue Royale

Réseau 1
Municipalité MALARTIC
Observateurs Brigitte Lebrun

Date du comptage : Jeudi 21 février 2008
Température(AM) : Clair
Température(PM) : Clair
Compilé par : André Milot

Période : 14:00 à 15:00

	DU NORD					DE L'EST					DU SUD					DE L'OUEST					Total véh équív.	Total piétons
	P	D	TD	G	Total	P	D	TD	G	Total	P	D	TD	G	Total	P	D	TD	G	Total		
14:00	0	0	71	0	71	4	3	0	0	3	0	1	78	2	81	2	0	0	0	0	155	6
14:15	0	0	61	0	61	10	2	0	3	5	0	3	57	1	61	1	3	1	0	4	130	11
14:30	0	0	50	1	51	5	3	0	6	9	2	5	66	4	75	6	3	0	0	3	138	13
14:45	0	0	62	0	62	0	1	0	0	1	4	11	46	3	60	0	2	0	0	2	125	4
Total	0	0	244	1	245	19	9	0	9	18	6	20	246	10	276	9	8	1	0	9	548	34
PHF	0,00	0,00	0,86	0,25	0,86	0,48	0,75	0,00	0,38	0,50	0,38	0,45	0,79	0,63	0,85	0,38	0,67	0,25	0,00	0,56	0,88	0,65
%Camion					19,8%					0,0%					13,1%					0,0%	15,4%	

Période : 15:00 à 16:00

	DU NORD					DE L'EST					DU SUD					DE L'OUEST					Total véh équív.	Total piétons
	P	D	TD	G	Total	P	D	TD	G	Total	P	D	TD	G	Total	P	D	TD	G	Total		
15:00	1	0	61	1	62	1	5	0	4	9	2	7	74	3	83	0	2	0	0	2	155	4
15:15	0	0	80	0	80	0	0	0	2	2	4	7	71	1	79	1	4	0	0	4	165	5
15:30	1	0	77	1	78	1	3	0	1	4	2	2	89	4	95	0	8	0	0	8	185	4
15:45	0	0	85	1	86	0	1	1	5	7	0	6	82	2	90	1	4	1	1	6	188	1
Total	2	0	302	3	305	2	9	1	12	22	8	22	315	10	346	2	18	1	1	20	692	14
PHF	0,50	0,00	0,89	0,75	0,89	0,50	0,47	0,25	0,60	0,63	0,50	0,77	0,89	0,59	0,91	0,50	0,55	0,25	0,25	0,61	0,92	0,70
%Camion					15,5%					4,8%					13,7%					5,3%	14,0%	

Période : 16:00 à 17:00

	DU NORD					DE L'EST					DU SUD					DE L'OUEST					Total véh équív.	Total piétons
	P	D	TD	G	Total	P	D	TD	G	Total	P	D	TD	G	Total	P	D	TD	G	Total		
16:00	0	0	91	0	91	2	4	3	4	11	6	6	77	3	86	0	3	1	0	4	192	8
16:15	0	0	84	1	85	1	3	0	1	4	1	9	89	4	102	1	2	0	0	2	193	3
16:30	1	1	95	1	97	0	1	0	2	3	2	10	110	9	129	1	8	0	0	8	237	4
16:45	0	0	97	0	97	0	3	0	3	6	1	6	89	6	101	0	4	0	0	4	208	1
Total	1	1	367	2	370	3	11	3	10	24	10	31	365	22	418	2	17	1	0	18	829	16
PHF	0,25	0,25	0,94	0,50	0,95	0,38	0,69	0,25	0,63	0,55	0,42	0,78	0,83	0,61	0,81	0,50	0,53	0,25	0,00	0,56	0,87	0,50
%Camion					11,5%					0,0%					8,5%					0,0%	9,4%	

Période : 17:00 à 18:00

	DU NORD					DE L'EST					DU SUD					DE L'OUEST					Total véh équív.	Total piétons
	P	D	TD	G	Total	P	D	TD	G	Total	P	D	TD	G	Total	P	D	TD	G	Total		
17:00	0	0	67	0	67	0	1	2	5	8	1	8	89	7	104	0	1	0	0	1	179	1
17:15	0	0	67	1	68	0	2	1	4	7	1	8	92	7	107	2	1	0	0	1	183	3
17:30	0	0	72	1	73	0	3	0	1	4	0	5	77	3	85	0	2	0	0	2	163	0
17:45	0	1	67	1	69	0	0	1	5	6	0	10	67	0	77	0	2	1	0	3	155	0
Total	0	1	272	3	276	0	6	4	15	25	2	31	325	17	372	2	6	1	0	7	680	4
PHF	0,00	0,25	0,95	0,75	0,95	0,00	0,50	0,58	0,75	0,82	0,50	0,76	0,88	0,61	0,87	0,25	0,75	0,25	0,00	0,58	0,93	0,33
%Camion					5,2%					4,2%					5,5%					0,0%	5,3%	

Rue Harricana / Rue Royale

Réseau 1
 Municipalité MALARTIC
 Observateurs Brigitte Lebrun

Date du comptage : Jeudi 21 février 2008
 Température(AM) : Clair
 Température(PM) : Clair
 Compilé par : André Milot

Période : 18:00 à 19:00

	DU NORD					DE L'EST					DU SUD					DE L'OUEST					Total véh équív.	Total piétons
	P	D	TD	G	Total	P	D	TD	G	Total	P	D	TD	G	Total	P	D	TD	G	Total		
18:00	2	0	62	1	63	0	0	0	2	2	0	7	56	4	67	2	2	2	0	4	136	4
18:15	1	0	67	1	68	2	1	0	3	4	1	5	56	4	65	1	3	0	0	3	139	5
18:30	0	0	63	1	64	2	3	0	2	5	2	5	50	0	55	0	2	0	1	3	127	4
18:45	0	0	40	1	41	2	1	0	1	2	4	4	48	1	53	1	3	0	0	3	99	7
Total	3	0	232	4	236	6	5	0	8	13	7	21	209	9	239	4	10	2	1	13	501	20
PHF	0,38	0,00	0,87	1,00	0,87	0,75	0,42	0,00	0,67	0,65	0,44	0,75	0,93	0,56	0,89	0,50	0,83	0,25	0,25	0,81	0,90	0,71
%Camion					4,3%					0,0%					6,0%					0,0%	4,9%	
Grand total :																					6780	165

Remarques :

Rue Harricana / Rue Royale

Réseau 1
 Municipalité MALARTIC
 Observateurs Brigitte Lebrun

Date du comptage : Jeudi 21 février 2008

Température(AM) : Clair

Température(PM) : Clair

Compilé par : André Milot

Comptage pour les automobiles

Période : 07:00 à 08:00

	DU NORD				DE L'EST				DU SUD				DE L'OUEST				Total
	D	TD	G	Total	D	TD	G	Total	D	TD	G	Total	D	TD	G	Total	
7:00	0	39	0	39	2	0	2	4	0	37	0	37	6	0	0	6	86
7:15	0	69	0	69	1	0	2	3	0	49	4	53	6	0	0	6	131
7:30	0	58	1	59	1	0	0	1	1	39	1	41	0	1	0	1	102
7:45	0	49	0	49	0	0	1	1	0	38	1	39	2	2	0	4	93
Total	0	215	1	216	4	0	5	9	1	163	6	170	14	3	0	17	412
PHF	0,00	0,78	0,25	0,78	0,50	0,00	0,63	0,56	0,25	0,83	0,38	0,80	0,58	0,38	0,00	0,71	0,79

Période : 08:00 à 09:00

	DU NORD				DE L'EST				DU SUD				DE L'OUEST				Total
	D	TD	G	Total	D	TD	G	Total	D	TD	G	Total	D	TD	G	Total	
8:00	0	58	2	60	1	1	3	5	3	32	0	35	5	0	0	5	105
8:15	0	45	0	45	1	0	1	2	2	38	1	41	1	1	0	2	90
8:30	0	68	1	69	1	0	3	4	1	57	1	59	3	0	0	3	135
8:45	0	56	2	58	2	1	1	4	1	62	1	64	2	1	0	3	129
Total	0	227	5	232	5	2	8	15	7	189	3	199	11	2	0	13	459
PHF	0,00	0,83	0,63	0,84	0,63	0,50	0,67	0,75	0,58	0,76	0,75	0,78	0,55	0,50	0,00	0,65	0,85

Période : 09:00 à 10:00

	DU NORD				DE L'EST				DU SUD				DE L'OUEST				Total
	D	TD	G	Total	D	TD	G	Total	D	TD	G	Total	D	TD	G	Total	
9:00	0	55	1	56	2	0	1	3	2	43	1	46	3	0	0	3	108
9:15	0	55	0	55	3	0	2	5	3	40	1	44	2	0	0	2	106
9:30	0	31	1	32	1	1	1	3	4	37	2	43	1	0	0	1	79
9:45	1	47	1	49	2	0	3	5	3	34	2	39	3	0	0	3	96
Total	1	188	3	192	8	1	7	16	12	154	6	172	9	0	0	9	389
PHF	0,25	0,85	0,75	0,86	0,67	0,25	0,58	0,80	0,75	0,90	0,75	0,93	0,75	0,00	0,00	0,75	0,90

Période : 10:00 à 11:00

	DU NORD				DE L'EST				DU SUD				DE L'OUEST				Total
	D	TD	G	Total	D	TD	G	Total	D	TD	G	Total	D	TD	G	Total	
10:00	0	50	0	50	2	0	3	5	1	28	1	30	2	0	0	2	87
10:15	0	46	1	47	1	0	1	2	7	34	2	43	1	0	0	1	93
10:30	0	44	0	44	2	1	1	4	3	29	0	32	2	1	0	3	83
10:45	0	35	0	35	1	0	1	2	7	39	1	47	1	0	0	1	85
Total	0	175	1	176	6	1	6	13	18	130	4	152	6	1	0	7	348
PHF	0,00	0,88	0,25	0,88	0,75	0,25	0,50	0,65	0,64	0,83	0,50	0,81	0,75	0,25	0,00	0,58	0,94

Période : 11:00 à 12:00

	DU NORD				DE L'EST				DU SUD				DE L'OUEST				Total
	D	TD	G	Total	D	TD	G	Total	D	TD	G	Total	D	TD	G	Total	
11:00	0	49	2	51	0	0	3	3	3	44	0	47	2	1	0	3	104
11:15	0	49	1	50	0	1	1	2	6	38	2	46	1	0	0	1	99
11:30	0	34	0	34	1	0	2	3	4	36	3	43	4	0	0	4	84
11:45	1	29	5	35	3	2	2	7	7	27	4	38	2	1	0	3	83

Rue Harricana / Rue Royale

Réseau 1

Date du comptage : Jeudi 21 février 2008

Municipalité MALARTIC

Température(AM) : Clair

Observateurs Brigitte Lebrun

Température(PM) : Clair

Compilé par : André Milot

Total	1	161	8	170	4	3	8	15	20	145	9	174	9	2	0	11	370
PHF	0,25	0,82	0,40	0,83	0,33	0,38	0,67	0,54	0,71	0,82	0,56	0,93	0,56	0,50	0,00	0,69	0,89

Période : 12:00 à 13:00

	DU NORD				DE L'EST				DU SUD				DE L'OUEST				Total
	D	TD	G	Total	D	TD	G	Total	D	TD	G	Total	D	TD	G	Total	
12:00	0	46	1	47	2	0	4	6	9	54	6	69	1	0	0	1	123
12:15	0	56	1	57	0	0	1	1	7	40	2	49	6	0	0	6	113
12:30	1	53	1	55	4	0	2	6	4	39	3	46	4	1	0	5	112
12:45	0	50	0	50	5	0	4	9	2	48	2	52	4	1	0	5	116
Total	1	205	3	209	11	0	11	22	22	181	13	216	15	2	0	17	464
PHF	0,25	0,92	0,75	0,92	0,55	0,00	0,69	0,61	0,61	0,84	0,54	0,78	0,63	0,50	0,00	0,71	0,94

Période : 13:00 à 14:00

	DU NORD				DE L'EST				DU SUD				DE L'OUEST				Total
	D	TD	G	Total	D	TD	G	Total	D	TD	G	Total	D	TD	G	Total	
13:00	0	58	1	59	2	0	5	7	5	51	1	57	4	0	0	4	127
13:15	0	58	1	59	4	0	1	5	3	54	0	57	1	1	0	2	123
13:30	0	38	1	39	3	2	2	7	8	46	1	55	1	1	0	2	103
13:45	0	30	4	34	5	0	3	8	2	47	3	52	0	1	1	2	96
Total	0	184	7	191	14	2	11	27	18	198	5	221	6	3	1	10	449
PHF	0,00	0,79	0,44	0,81	0,70	0,25	0,55	0,84	0,56	0,92	0,42	0,97	0,38	0,75	0,25	0,63	0,88

Période : 14:00 à 15:00

	DU NORD				DE L'EST				DU SUD				DE L'OUEST				Total
	D	TD	G	Total	D	TD	G	Total	D	TD	G	Total	D	TD	G	Total	
14:00	0	47	0	47	3	0	0	3	1	57	2	60	0	0	0	0	110
14:15	0	47	0	47	2	0	3	5	3	43	1	47	3	1	0	4	103
14:30	0	38	1	39	3	0	6	9	5	54	4	63	3	0	0	3	114
14:45	0	44	0	44	1	0	0	1	11	41	3	55	2	0	0	2	102
Total	0	176	1	177	9	0	9	18	20	195	10	225	8	1	0	9	429
PHF	0,00	0,94	0,25	0,94	0,75	0,00	0,38	0,50	0,45	0,86	0,63	0,89	0,67	0,25	0,00	0,56	0,94

Période : 15:00 à 16:00

	DU NORD				DE L'EST				DU SUD				DE L'OUEST				Total
	D	TD	G	Total	D	TD	G	Total	D	TD	G	Total	D	TD	G	Total	
15:00	0	53	1	54	3	0	4	7	5	51	1	57	2	0	0	2	120
15:15	0	56	0	56	0	0	2	2	7	62	1	70	2	0	0	2	130
15:30	0	59	1	60	3	0	1	4	2	69	4	75	8	0	0	8	147
15:45	0	68	1	69	1	1	5	7	6	62	2	70	4	1	1	6	152
Total	0	236	3	239	7	1	12	20	20	244	8	272	16	1	1	18	549
PHF	0,00	0,87	0,75	0,87	0,58	0,25	0,60	0,71	0,71	0,88	0,50	0,91	0,50	0,25	0,25	0,56	0,90

Période : 16:00 à 17:00

	DU NORD				DE L'EST				DU SUD				DE L'OUEST				Total
	D	TD	G	Total	D	TD	G	Total	D	TD	G	Total	D	TD	G	Total	
16:00	0	74	0	74	4	3	4	11	6	71	3	80	3	1	0	4	169
16:15	0	75	1	76	3	0	1	4	9	69	4	82	2	0	0	2	164
16:30	1	77	1	79	1	0	2	3	10	92	9	111	8	0	0	8	201
16:45	0	76	0	76	3	0	3	6	6	77	6	89	4	0	0	4	175

Rue Harricana / Rue Royale

Réseau 1

Date du comptage : Jeudi 21 février 2008

Municipalité MALARTIC

Température(AM) : Clair

Observateurs Brigitte Lebrun

Température(PM) : Clair

Compilé par : André Milot

Total	1	302	2	305	11	3	10	24	31	309	22	362	17	1	0	18	709
PHF	0,25	0,98	0,50	0,97	0,69	0,25	0,63	0,55	0,78	0,84	0,61	0,82	0,53	0,25	0,00	0,56	0,88

Période : 17:00 à 18:00

	DU NORD				DE L'EST				DU SUD				DE L'OUEST				Total
	D	TD	G	Total	D	TD	G	Total	D	TD	G	Total	D	TD	G	Total	
17:00	0	61	0	61	1	0	5	6	6	80	7	93	1	0	0	1	161
17:15	0	62	1	63	2	1	4	7	8	86	7	101	1	0	0	1	172
17:30	0	64	1	65	3	0	1	4	5	69	3	77	2	0	0	2	148
17:45	1	64	1	66	0	1	5	6	10	61	0	71	2	1	0	3	146
Total	1	251	3	255	6	2	15	23	29	296	17	342	6	1	0	7	627
PHF	0,25	0,98	0,75	0,97	0,50	0,50	0,75	0,82	0,73	0,86	0,61	0,85	0,75	0,25	0,00	0,58	0,91

Période : 18:00 à 19:00

	DU NORD				DE L'EST				DU SUD				DE L'OUEST				Total
	D	TD	G	Total	D	TD	G	Total	D	TD	G	Total	D	TD	G	Total	
18:00	0	59	1	60	0	0	2	2	7	50	4	61	2	2	0	4	127
18:15	0	59	1	60	1	0	3	4	5	51	4	60	3	0	0	3	127
18:30	0	60	1	61	3	0	2	5	5	44	0	49	2	0	1	3	118
18:45	0	37	1	38	1	0	1	2	4	43	1	48	3	0	0	3	91
Total	0	215	4	219	5	0	8	13	21	188	9	218	10	2	1	13	463
PHF	0,00	0,90	1,00	0,90	0,42	0,00	0,67	0,65	0,75	0,92	0,56	0,89	0,83	0,25	0,25	0,81	0,91

Grand total : 5668

Rue Harricana / Rue Royale

Réseau 1
 Municipalité MALARTIC
 Observateurs Brigitte Lebrun

Date du comptage : Jeudi 21 février 2008

Température(AM) : Clair

Température(PM) : Clair

Compilé par : André Milot

Comptage pour les véhicules lourds

Période : 07:00 à 08:00

	DU NORD				DE L'EST				DU SUD				DE L'OUEST				Total
	D	TD	G	Total	D	TD	G	Total	D	TD	G	Total	D	TD	G	Total	
7:00	0	2	0	2	0	0	0	0	0	6	0	6	0	0	0	0	8
7:15	0	6	0	6	0	0	0	0	0	9	0	9	0	0	0	0	15
7:30	0	3	0	3	0	0	0	0	0	5	0	5	0	0	0	0	8
7:45	0	13	0	13	0	0	0	0	0	7	0	7	0	0	0	0	20
Total	0	24	0	24	0	0	0	0	0	27	0	27	0	0	0	0	51
PHF	0,00	0,46	0,00	0,46	0,00	0,00	0,00	0,00	0,00	0,75	0,00	0,75	0,00	0,00	0,00	0,00	0,64

Période : 08:00 à 09:00

	DU NORD				DE L'EST				DU SUD				DE L'OUEST				Total
	D	TD	G	Total	D	TD	G	Total	D	TD	G	Total	D	TD	G	Total	
8:00	0	7	0	7	0	0	0	0	0	6	0	6	0	1	0	1	14
8:15	0	7	0	7	0	0	0	0	0	10	0	10	0	0	0	0	17
8:30	0	4	0	4	0	0	0	0	0	1	0	1	0	0	0	0	5
8:45	0	0	0	0	0	0	0	0	0	1	0	1	0	0	0	0	1
Total	0	18	0	18	0	0	0	0	0	18	0	18	0	1	0	1	37
PHF	0,00	0,64	0,00	0,64	0,00	0,00	0,00	0,00	0,00	0,45	0,00	0,45	0,00	0,25	0,00	0,25	0,54

Période : 09:00 à 10:00

	DU NORD				DE L'EST				DU SUD				DE L'OUEST				Total
	D	TD	G	Total	D	TD	G	Total	D	TD	G	Total	D	TD	G	Total	
9:00	0	1	0	1	0	0	0	0	0	0	0	0	0	0	0	0	1
9:15	0	6	0	6	0	0	0	0	0	6	0	6	0	0	0	0	12
9:30	0	4	0	4	0	0	0	0	0	7	1	8	0	0	0	0	12
9:45	1	14	0	15	0	0	0	0	0	14	0	14	0	0	0	0	29
Total	1	25	0	26	0	0	0	0	0	27	1	28	0	0	0	0	54
PHF	0,25	0,45	0,00	0,43	0,00	0,00	0,00	0,00	0,00	0,48	0,25	0,50	0,00	0,00	0,00	0,00	0,47

Période : 10:00 à 11:00

	DU NORD				DE L'EST				DU SUD				DE L'OUEST				Total
	D	TD	G	Total	D	TD	G	Total	D	TD	G	Total	D	TD	G	Total	
10:00	0	3	0	3	0	0	0	0	0	6	0	6	0	0	0	0	9
10:15	0	5	0	5	0	0	0	0	0	10	0	10	0	0	0	0	15
10:30	0	13	0	13	0	0	0	0	0	7	0	7	0	0	0	0	20
10:45	0	4	0	4	0	0	0	0	1	6	0	7	0	0	0	0	11
Total	0	25	0	25	0	0	0	0	1	29	0	30	0	0	0	0	55
PHF	0,00	0,48	0,00	0,48	0,00	0,00	0,00	0,00	0,25	0,73	0,00	0,75	0,00	0,00	0,00	0,00	0,69

Période : 11:00 à 12:00

	DU NORD				DE L'EST				DU SUD				DE L'OUEST				Total
	D	TD	G	Total	D	TD	G	Total	D	TD	G	Total	D	TD	G	Total	
11:00	0	9	0	9	0	0	0	0	0	9	2	11	0	0	0	0	20
11:15	0	11	0	11	0	0	0	0	1	11	0	12	0	0	0	0	23
11:30	0	8	0	8	0	0	0	0	0	8	0	8	0	0	0	0	16
11:45	0	12	0	12	0	0	0	0	1	10	0	11	0	0	0	0	23

Rue Harricana / Rue Royale

Réseau 1

Date du comptage : Jeudi 21 février 2008

Municipalité MALARTIC

Température(AM) : Clair

Observateurs Brigitte Lebrun

Température(PM) : Clair

Compilé par : André Milot

Total	0	40	0	40	0	0	0	0	2	38	2	42	0	0	0	0	82
PHF	0,00	0,83	0,00	0,83	0,00	0,00	0,00	0,00	0,50	0,86	0,25	0,88	0,00	0,00	0,00	0,00	0,89

Période : 12:00 à 13:00

	DU NORD				DE L'EST				DU SUD				DE L'OUEST				Total
	D	TD	G	Total	D	TD	G	Total	D	TD	G	Total	D	TD	G	Total	
12:00	0	6	0	6	0	0	0	0	0	12	0	12	0	0	0	0	18
12:15	0	6	0	6	0	0	0	0	0	2	0	2	0	0	0	0	8
12:30	0	7	0	7	0	0	0	0	0	5	0	5	0	0	0	0	12
12:45	0	7	0	7	0	0	0	0	0	4	0	4	0	0	0	0	11
Total	0	26	0	26	0	0	0	0	0	23	0	23	0	0	0	0	49
PHF	0,00	0,93	0,00	0,93	0,00	0,00	0,00	0,00	0,00	0,48	0,00	0,48	0,00	0,00	0,00	0,00	0,68

Période : 13:00 à 14:00

	DU NORD				DE L'EST				DU SUD				DE L'OUEST				Total
	D	TD	G	Total	D	TD	G	Total	D	TD	G	Total	D	TD	G	Total	
13:00	0	8	0	8	0	0	0	0	0	8	0	8	0	0	0	0	16
13:15	0	13	0	13	0	0	0	0	0	12	0	12	0	0	0	0	25
13:30	0	9	0	9	0	0	0	0	0	11	0	11	0	0	0	0	20
13:45	0	7	0	7	0	0	0	0	1	7	0	8	0	0	0	0	15
Total	0	37	0	37	0	0	0	0	1	38	0	39	0	0	0	0	76
PHF	0,00	0,71	0,00	0,71	0,00	0,00	0,00	0,00	0,25	0,79	0,00	0,81	0,00	0,00	0,00	0,00	0,76

Période : 14:00 à 15:00

	DU NORD				DE L'EST				DU SUD				DE L'OUEST				Total
	D	TD	G	Total	D	TD	G	Total	D	TD	G	Total	D	TD	G	Total	
14:00	0	15	0	15	0	0	0	0	0	14	0	14	0	0	0	0	29
14:15	0	9	0	9	0	0	0	0	0	9	0	9	0	0	0	0	18
14:30	0	8	0	8	0	0	0	0	0	8	0	8	0	0	0	0	16
14:45	0	12	0	12	0	0	0	0	0	3	0	3	0	0	0	0	15
Total	0	44	0	44	0	0	0	0	0	34	0	34	0	0	0	0	78
PHF	0,00	0,73	0,00	0,73	0,00	0,00	0,00	0,00	0,00	0,61	0,00	0,61	0,00	0,00	0,00	0,00	0,67

Période : 15:00 à 16:00

	DU NORD				DE L'EST				DU SUD				DE L'OUEST				Total
	D	TD	G	Total	D	TD	G	Total	D	TD	G	Total	D	TD	G	Total	
15:00	0	5	0	5	1	0	0	1	1	15	1	17	0	0	0	0	23
15:15	0	16	0	16	0	0	0	0	0	6	0	6	1	0	0	1	23
15:30	0	12	0	12	0	0	0	0	0	12	0	12	0	0	0	0	24
15:45	0	11	0	11	0	0	0	0	0	9	0	9	0	0	0	0	20
Total	0	44	0	44	1	0	0	1	1	42	1	44	1	0	0	1	90
PHF	0,00	0,69	0,00	0,69	0,25	0,00	0,00	0,25	0,25	0,70	0,25	0,65	0,25	0,00	0,00	0,25	0,94

Période : 16:00 à 17:00

	DU NORD				DE L'EST				DU SUD				DE L'OUEST				Total
	D	TD	G	Total	D	TD	G	Total	D	TD	G	Total	D	TD	G	Total	
16:00	0	10	0	10	0	0	0	0	0	3	0	3	0	0	0	0	13
16:15	0	6	0	6	0	0	0	0	0	12	0	12	0	0	0	0	18
16:30	0	11	0	11	0	0	0	0	0	12	0	12	0	0	0	0	23
16:45	0	13	0	13	0	0	0	0	0	7	0	7	0	0	0	0	20

Rue Harricana / Rue Royale

Réseau 1

Date du comptage : Jeudi 21 février 2008

Municipalité MALARTIC

Température(AM) : Clair

Observateurs Brigitte Lebrun

Température(PM) : Clair

Compilé par : André Milot

Total	0	40	0	40	0	0	0	0	0	34	0	34	0	0	0	0	74
PHF	0,00	0,77	0,00	0,77	0,00	0,00	0,00	0,00	0,00	0,71	0,00	0,71	0,00	0,00	0,00	0,00	0,80

Période : 17:00 à 18:00

	DU NORD				DE L'EST				DU SUD				DE L'OUEST				Total
	D	TD	G	Total	D	TD	G	Total	D	TD	G	Total	D	TD	G	Total	
17:00	0	4	0	4	0	1	0	1	1	6	0	7	0	0	0	0	12
17:15	0	3	0	3	0	0	0	0	0	4	0	4	0	0	0	0	7
17:30	0	5	0	5	0	0	0	0	0	5	0	5	0	0	0	0	10
17:45	0	2	0	2	0	0	0	0	0	4	0	4	0	0	0	0	6
Total	0	14	0	14	0	1	0	1	1	19	0	20	0	0	0	0	35
PHF	0,00	0,70	0,00	0,70	0,00	0,25	0,00	0,25	0,25	0,79	0,00	0,71	0,00	0,00	0,00	0,00	0,73

Période : 18:00 à 19:00

	DU NORD				DE L'EST				DU SUD				DE L'OUEST				Total
	D	TD	G	Total	D	TD	G	Total	D	TD	G	Total	D	TD	G	Total	
18:00	0	1	0	1	0	0	0	0	0	4	0	4	0	0	0	0	5
18:15	0	5	0	5	0	0	0	0	0	3	0	3	0	0	0	0	8
18:30	0	2	0	2	0	0	0	0	0	4	0	4	0	0	0	0	6
18:45	0	2	0	2	0	0	0	0	0	3	0	3	0	0	0	0	5
Total	0	10	0	10	0	0	0	0	0	14	0	14	0	0	0	0	24
PHF	0,00	0,50	0,00	0,50	0,00	0,00	0,00	0,00	0,00	0,88	0,00	0,88	0,00	0,00	0,00	0,00	0,75

Grand total : 705

Rue Harricana / Rue Royale

Réseau 1
 Municipalité MALARTIC
 Observateurs Brigitte Lebrun

Date du comptage : Jeudi 21 février 2008

Température(AM) : Clair

Température(PM) : Clair

Compilé par : André Milot

Comptage pour les autobus

Période : 07:00 à 08:00

	DU NORD				DE L'EST				DU SUD				DE L'OUEST				Total
	D	TD	G	Total	D	TD	G	Total	D	TD	G	Total	D	TD	G	Total	
7:00	0	0	0	0	0	0	0	0	0	2	0	2	0	0	0	0	2
7:15	0	0	0	0	0	0	0	0	0	0	0	0	0	0	0	0	0
7:30	0	0	0	0	0	0	0	0	0	0	0	0	0	0	0	0	0
7:45	0	0	0	0	0	0	0	0	0	2	0	2	0	0	0	0	2
Total	0	0	0	0	0	0	0	0	0	4	0	4	0	0	0	0	4
PHF	0,00	0,00	0,00	0,00	0,00	0,00	0,00	0,00	0,00	0,50	0,00	0,50	0,00	0,00	0,00	0,00	0,50

Période : 08:00 à 09:00

	DU NORD				DE L'EST				DU SUD				DE L'OUEST				Total
	D	TD	G	Total	D	TD	G	Total	D	TD	G	Total	D	TD	G	Total	
8:00	0	1	0	1	0	0	0	0	1	1	0	2	1	0	0	1	4
8:15	0	2	0	2	0	0	1	1	0	0	0	0	0	0	0	0	3
8:30	0	0	0	0	0	0	0	0	0	0	0	0	0	0	0	0	0
8:45	0	0	0	0	0	0	0	0	0	0	0	0	0	0	0	0	0
Total	0	3	0	3	0	0	1	1	1	1	0	2	1	0	0	1	7
PHF	0,00	0,38	0,00	0,38	0,00	0,00	0,25	0,25	0,25	0,25	0,00	0,25	0,25	0,00	0,00	0,25	0,44

Période : 09:00 à 10:00

	DU NORD				DE L'EST				DU SUD				DE L'OUEST				Total
	D	TD	G	Total	D	TD	G	Total	D	TD	G	Total	D	TD	G	Total	
9:00	0	0	0	0	0	0	0	0	0	0	0	0	0	0	0	0	0
9:15	0	0	0	0	0	0	0	0	0	1	0	1	0	0	0	0	1
9:30	0	0	0	0	0	0	0	0	0	0	0	0	0	0	0	0	0
9:45	0	0	0	0	0	0	0	0	0	0	0	0	0	0	0	0	0
Total	0	0	0	0	0	0	0	0	0	1	0	1	0	0	0	0	1
PHF	0,00	0,00	0,00	0,00	0,00	0,00	0,00	0,00	0,00	0,25	0,00	0,25	0,00	0,00	0,00	0,00	0,25

Période : 10:00 à 11:00

	DU NORD				DE L'EST				DU SUD				DE L'OUEST				Total
	D	TD	G	Total	D	TD	G	Total	D	TD	G	Total	D	TD	G	Total	
10:00	0	0	0	0	0	0	0	0	0	0	0	0	0	0	0	0	0
10:15	0	0	0	0	0	0	0	0	0	0	0	0	0	0	0	0	0
10:30	0	0	0	0	0	0	0	0	0	0	0	0	0	0	0	0	0
10:45	0	0	0	0	0	0	0	0	0	0	0	0	0	0	0	0	0
Total	0	0	0	0	0	0	0	0	0	0	0	0	0	0	0	0	0
PHF	0,00	0,00	0,00	0,00	0,00	0,00	0,00	0,00	0,00	0,00	0,00	0,00	0,00	0,00	0,00	0,00	0,00

Période : 11:00 à 12:00

	DU NORD				DE L'EST				DU SUD				DE L'OUEST				Total
	D	TD	G	Total	D	TD	G	Total	D	TD	G	Total	D	TD	G	Total	
11:00	0	0	0	0	0	0	0	0	0	0	0	0	0	0	0	0	0
11:15	0	0	0	0	0	0	0	0	0	1	0	1	0	0	0	0	1
11:30	0	1	0	1	0	0	0	0	2	0	0	2	0	1	0	1	4
11:45	0	0	0	0	0	0	0	0	0	0	0	0	0	0	0	0	0

Rue Harricana / Rue Royale

Réseau 1

Date du comptage : Jeudi 21 février 2008

Municipalité MALARTIC

Température(AM) : Clair

Observateurs Brigitte Lebrun

Température(PM) : Clair

Compilé par : André Milot

Total	0	1	0	1	0	0	0	0	2	1	0	3	0	1	0	1	5
PHF	0,00	0,25	0,00	0,25	0,00	0,00	0,00	0,00	0,25	0,25	0,00	0,38	0,00	0,25	0,00	0,25	0,31

Période : 12:00 à 13:00

	DU NORD				DE L'EST				DU SUD				DE L'OUEST				Total
	D	TD	G	Total	D	TD	G	Total	D	TD	G	Total	D	TD	G	Total	
12:00	0	0	0	0	0	0	0	0	0	1	0	1	0	0	0	0	1
12:15	0	2	0	2	0	0	0	0	0	1	0	1	0	0	0	0	3
12:30	0	0	0	0	0	0	0	0	0	0	0	0	1	0	0	1	1
12:45	0	0	0	0	0	0	0	0	0	0	0	0	0	0	0	0	0
Total	0	2	0	2	0	0	0	0	0	2	0	2	1	0	0	1	5
PHF	0,00	0,25	0,00	0,25	0,00	0,00	0,00	0,00	0,00	0,50	0,00	0,50	0,25	0,00	0,00	0,25	0,42

Période : 13:00 à 14:00

	DU NORD				DE L'EST				DU SUD				DE L'OUEST				Total
	D	TD	G	Total	D	TD	G	Total	D	TD	G	Total	D	TD	G	Total	
13:00	0	0	0	0	0	0	0	0	0	0	0	0	0	0	0	0	0
13:15	0	0	0	0	0	0	0	0	0	1	0	1	0	0	0	0	1
13:30	0	0	0	0	0	0	0	0	0	0	0	0	0	0	0	0	0
13:45	0	0	0	0	0	0	0	0	0	0	0	0	0	0	0	0	0
Total	0	0	0	0	0	0	0	0	0	1	0	1	0	0	0	0	1
PHF	0,00	0,00	0,00	0,00	0,00	0,00	0,00	0,00	0,00	0,25	0,00	0,25	0,00	0,00	0,00	0,00	0,25

Période : 14:00 à 15:00

	DU NORD				DE L'EST				DU SUD				DE L'OUEST				Total
	D	TD	G	Total	D	TD	G	Total	D	TD	G	Total	D	TD	G	Total	
14:00	0	1	0	1	0	0	0	0	0	0	0	0	0	0	0	0	1
14:15	0	0	0	0	0	0	0	0	0	0	0	0	0	0	0	0	0
14:30	0	0	0	0	0	0	0	0	0	0	0	0	0	0	0	0	0
14:45	0	0	0	0	0	0	0	0	0	0	0	0	0	0	0	0	0
Total	0	1	0	1	0	0	0	0	0	0	0	0	0	0	0	0	1
PHF	0,00	0,25	0,00	0,25	0,00	0,00	0,00	0,00	0,00	0,00	0,00	0,00	0,00	0,00	0,00	0,00	0,25

Période : 15:00 à 16:00

	DU NORD				DE L'EST				DU SUD				DE L'OUEST				Total
	D	TD	G	Total	D	TD	G	Total	D	TD	G	Total	D	TD	G	Total	
15:00	0	0	0	0	0	0	0	0	0	0	0	0	0	0	0	0	0
15:15	0	0	0	0	0	0	0	0	0	0	0	0	0	0	0	0	0
15:30	0	0	0	0	0	0	0	0	0	1	0	1	0	0	0	0	1
15:45	0	0	0	0	0	0	0	0	0	4	0	4	0	0	0	0	4
Total	0	0	0	0	0	0	0	0	0	5	0	5	0	0	0	0	5
PHF	0,00	0,00	0,00	0,00	0,00	0,00	0,00	0,00	0,00	0,31	0,00	0,31	0,00	0,00	0,00	0,00	0,31

Période : 16:00 à 17:00

	DU NORD				DE L'EST				DU SUD				DE L'OUEST				Total
	D	TD	G	Total	D	TD	G	Total	D	TD	G	Total	D	TD	G	Total	
16:00	0	1	0	1	0	0	0	0	0	1	0	1	0	0	0	0	2
16:15	0	0	0	0	0	0	0	0	0	1	0	1	0	0	0	0	1
16:30	0	1	0	1	0	0	0	0	0	0	0	0	0	0	0	0	1
16:45	0	1	0	1	0	0	0	0	0	1	0	1	0	0	0	0	2

Rue Harricana / Rue Royale

Réseau 1

Date du comptage : Jeudi 21 février 2008

Municipalité MALARTIC

Température(AM) : Clair

Observateurs Brigitte Lebrun

Température(PM) : Clair

Compilé par : André Milot

Total	0	3	0	3	0	0	0	0	0	3	0	3	0	0	0	0	6
PHF	0,00	0,75	0,00	0,75	0,00	0,00	0,00	0,00	0,00	0,75	0,00	0,75	0,00	0,00	0,00	0,00	0,75

Période : 17:00 à 18:00

	DU NORD				DE L'EST				DU SUD				DE L'OUEST				Total
	D	TD	G	Total	D	TD	G	Total	D	TD	G	Total	D	TD	G	Total	
17:00	0	0	0	0	0	0	0	0	0	0	0	0	0	0	0	0	0
17:15	0	0	0	0	0	0	0	0	0	0	0	0	0	0	0	0	0
17:30	0	0	0	0	0	0	0	0	0	0	0	0	0	0	0	0	0
17:45	0	0	0	0	0	0	0	0	0	0	0	0	0	0	0	0	0
Total	0	0	0	0	0	0	0	0	0	0	0	0	0	0	0	0	0
PHF	0,00	0,00	0,00	0,00	0,00	0,00	0,00	0,00	0,00	0,00	0,00	0,00	0,00	0,00	0,00	0,00	0,00

Période : 18:00 à 19:00

	DU NORD				DE L'EST				DU SUD				DE L'OUEST				Total
	D	TD	G	Total	D	TD	G	Total	D	TD	G	Total	D	TD	G	Total	
18:00	0	1	0	1	0	0	0	0	0	0	0	0	0	0	0	0	1
18:15	0	0	0	0	0	0	0	0	0	0	0	0	0	0	0	0	0
18:30	0	0	0	0	0	0	0	0	0	0	0	0	0	0	0	0	0
18:45	0	0	0	0	0	0	0	0	0	0	0	0	0	0	0	0	0
Total	0	1	0	1	0	0	0	0	0	0	0	0	0	0	0	0	1
PHF	0,00	0,25	0,00	0,25	0,00	0,00	0,00	0,00	0,00	0,00	0,00	0,00	0,00	0,00	0,00	0,00	0,25

Grand total : 36

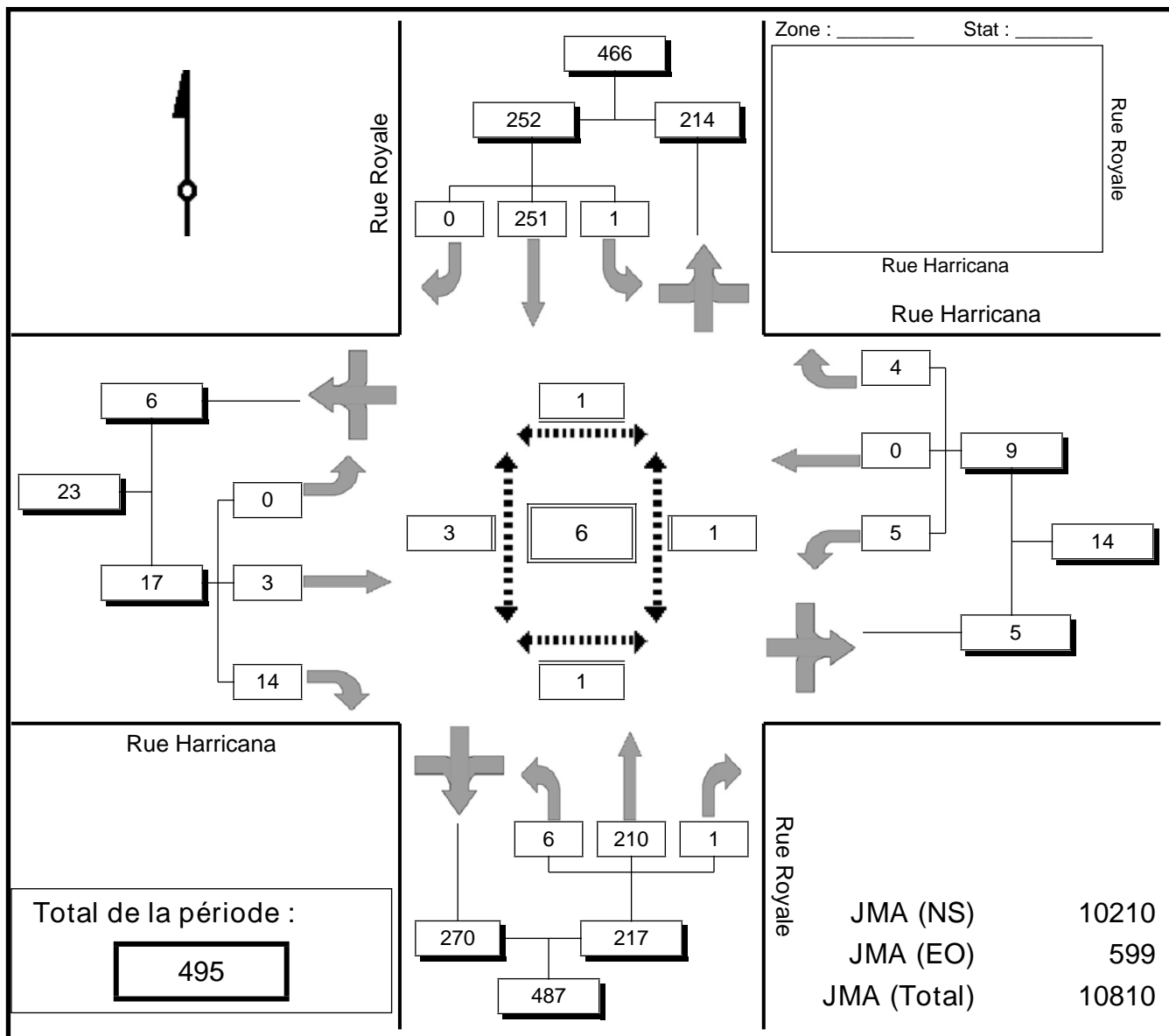
Rue Harricana / Rue Royale

Réseau 1
 Municipalité MALARTIC
 Observateurs Brigitte Lebrun




Date du comptage : Jeudi 21 février 2008
 Température(AM) : Clair
 Température(PM) : Clair
 Compilé par : André Milot

Comptage de véhicules équivalents et de piétons

Période : 07:00 à 08:00



Pondération des banques : Automobiles (1) , Véhicules lourds (1,5) , Autobus (1,5)

Légende :  Totaux  Piétons
 Sorties

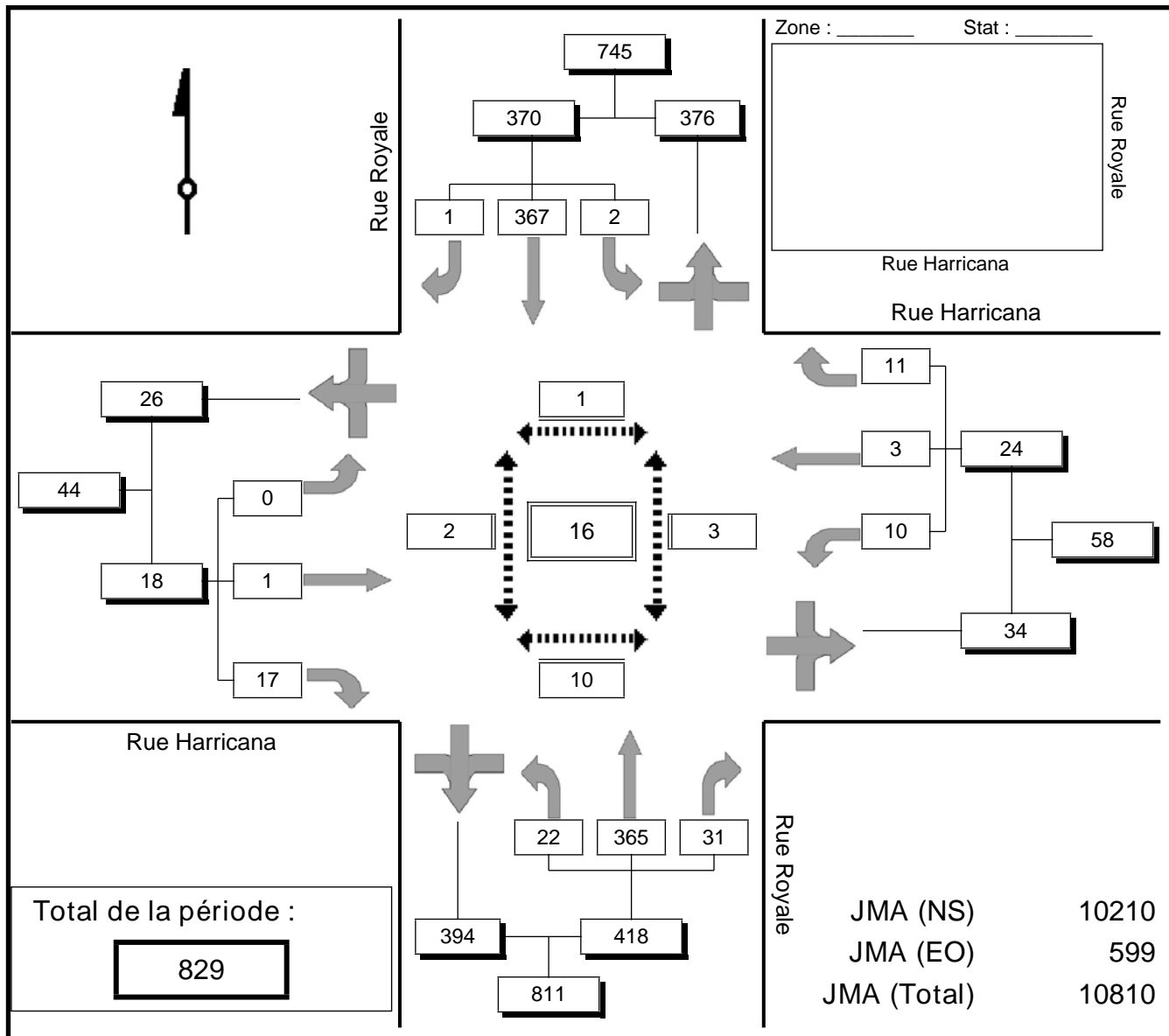
Rue Harricana / Rue Royale

Réseau 1
 Municipalité MALARTIC
 Observateurs Brigitte Lebrun

Date du comptage : Jeudi 21 février 2008
 Température(AM) : Clair
 Température(PM) : Clair
 Compilé par : André Milot

Comptage de véhicules équivalents et de piétons

Période : 16:00 à 17:00



Pondération des banques : Automobiles (1) , Véhicules lourds (1,5) , Autobus (1,5)

Rue des Érables / Rue Royale

Réseau 1
Municipalité MALARTIC
Observateurs Alain Dion

Date du comptage : Jeudi 20 mars 2008
Température(AM) : Clair
Température(PM) : Clair
Compilé par : André Milot

Comptage de véhicules équivalents et de piétons

Période : 07:00 à 10:00

	DU NORD					DE L'EST					DU SUD					DE L'OUEST					Total véh équiv.	Total piétons
	P	D	TD	G	Total	P	D	TD	G	Total	P	D	TD	G	Total	P	D	TD	G	Total		
7:00	1	0	45	0	45	0	1	0	2	3	0	0	45	0	45	0	2	0	2	4	97	1
7:15	0	1	74	1	76	0	0	0	5	5	0	1	53	0	54	0	10	1	2	13	148	0
7:30	0	1	51	3	54	0	0	0	1	1	0	0	37	0	37	0	1	0	0	1	93	0
7:45	0	1	51	1	53	0	2	0	1	3	0	1	53	4	58	1	4	2	0	6	120	1
8:00	1	1	49	2	52	0	3	0	5	8	0	0	39	2	41	1	4	0	0	4	104	2
8:15	1	0	75	5	80	0	2	2	4	8	0	2	42	4	48	1	3	4	0	7	142	2
8:30	0	0	21	3	24	0	0	0	5	5	0	3	12	0	15	0	4	1	0	5	47	0
8:45	1	1	73	5	79	1	1	0	2	3	1	5	33	3	41	1	5	1	0	6	128	4
9:00	1	0	43	1	44	1	1	0	2	3	0	0	34	4	38	1	2	0	0	2	87	3
9:15	1	0	53	3	56	2	0	0	5	5	0	2	35	1	38	0	3	0	1	4	102	3
9:30	0	2	56	1	59	1	1	0	2	3	0	2	48	1	51	2	3	0	0	3	115	3
9:45	0	0	51	1	52	0	2	0	4	6	0	4	36	3	43	1	0	0	1	1	102	1
Total	6	7	639	26	671	5	13	2	38	52	1	20	463	22	505	8	41	9	6	56	1283	20
PHF	0,25	1,00	0,76	0,65	0,77	0,00	0,45	0,00	0,60	0,55	0,00	0,50	0,85	0,38	0,82	0,50	0,48	0,38	0,25	0,46	0,78	0,38
%Camion					5,5%					0,0%					6,6%					1,8%		5,6%

Période : 15:00 à 18:00

	DU NORD					DE L'EST					DU SUD					DE L'OUEST					Total véh équiv.	Total piétons
	P	D	TD	G	Total	P	D	TD	G	Total	P	D	TD	G	Total	P	D	TD	G	Total		
15:00	1	0	57	2	59	7	1	0	4	5	0	5	63	0	68	1	0	0	0	0	131	9
15:15	2	2	63	4	69	4	2	0	4	6	0	5	59	1	65	3	2	2	0	4	144	9
15:30	0	0	79	6	85	0	1	1	3	5	0	10	69	4	82	4	5	0	0	5	177	4
15:45	5	0	69	3	72	1	2	0	6	8	0	8	56	1	65	2	2	2	0	4	148	8
16:00	0	0	69	1	70	0	2	0	11	13	0	8	78	1	87	0	7	1	0	8	177	0
16:15	2	1	83	3	87	0	0	1	5	6	0	3	99	3	105	2	4	0	0	4	202	4
16:30	1	1	86	0	87	1	2	0	7	9	0	10	78	3	91	0	5	0	0	5	191	2
16:45	0	0	72	3	75	0	2	1	5	8	0	4	86	5	95	0	5	2	0	7	185	0
17:00	0	0	72	1	73	0	6	0	6	12	0	15	91	4	110	0	1	1	0	2	197	0
17:15	0	1	64	1	66	0	0	0	4	4	0	3	88	4	95	1	1	0	0	1	166	1
17:30	0	1	93	0	94	0	1	1	3	5	0	4	78	4	86	0	3	1	0	4	189	0
17:45	0	1	98	4	103	2	2	1	5	8	1	5	83	0	88	0	4	0	2	6	204	3
Total	11	7	902	28	937	15	21	5	63	89	1	80	925	30	1034	13	39	9	2	50	2108	40
PHF	0,38	0,50	0,91	0,58	0,92	0,25	0,42	0,50	0,82	0,73	0,00	0,53	0,89	0,75	0,91	0,25	0,75	0,38	0,00	0,64	0,96	0,38
%Camion					5,3%					0,0%					3,4%					0,0%		4,0%

Grand total : 3391 60

Rue des Érables / Rue Royale

Date du comptage : Jeudi 20 mars 2008

Température(AM) : Clair

Température(PM) : Clair

Compilé par : André Milot

Réseau 1
Municipalité MALARTIC
Observateurs Alain Dion

Remarques :

Pondération des banques : Automobiles (1) , Véhicules lourds (1,5) , Autobus (1,5)

Rue des Érables / Rue Royale

Réseau 1
 Municipalité MALARTIC
 Observateurs Alain Dion

Date du comptage : Jeudi 20 mars 2008

Température(AM) : Clair

Température(PM) : Clair

Compilé par : André Milot

Comptage pour les automobiles

Période : 07:00 à 10:00

	DU NORD				DE L'EST				DU SUD				DE L'OUEST				Total
	D	TD	G	Total	D	TD	G	Total	D	TD	G	Total	D	TD	G	Total	
7:00	0	43	0	43	1	0	2	3	0	36	0	36	2	0	2	4	86
7:15	1	71	1	73	0	0	5	5	1	41	0	42	10	1	2	13	133
7:30	1	46	1	48	0	0	1	1	0	32	0	32	1	0	0	1	82
7:45	1	48	1	50	2	0	1	3	1	45	4	50	4	2	0	6	109
8:00	1	43	2	46	1	0	5	6	0	37	2	39	4	0	0	4	95
8:15	0	67	5	72	2	2	4	8	2	37	4	43	3	4	0	7	130
8:30	0	13	3	16	0	0	0	0	3	10	0	13	2	1	0	3	32
8:45	1	68	5	74	1	0	2	3	5	31	3	39	5	1	0	6	122
9:00	0	43	1	44	1	0	2	3	0	34	4	38	2	0	0	2	87
9:15	0	48	3	51	0	0	5	5	2	30	1	33	3	0	1	4	93
9:30	2	51	1	54	1	0	2	3	2	43	1	46	3	0	0	3	106
9:45	0	39	1	40	2	0	4	6	4	31	3	38	0	0	1	1	85
Total	7	580	24	611	11	2	33	46	20	407	22	449	39	9	6	54	1160
PHF	1,00	0,73	0,63	0,74	0,38	0,00	0,60	0,63	0,50	0,86	0,38	0,82	0,48	0,38	0,25	0,46	0,79

Période : 15:00 à 18:00

	DU NORD				DE L'EST				DU SUD				DE L'OUEST				Total
	D	TD	G	Total	D	TD	G	Total	D	TD	G	Total	D	TD	G	Total	
15:00	0	52	2	54	1	0	4	5	5	58	0	63	0	0	0	0	122
15:15	2	60	2	64	2	0	4	6	5	53	1	59	2	2	0	4	133
15:30	0	64	6	70	1	1	3	5	8	64	2	74	5	0	0	5	154
15:45	0	63	3	66	2	0	6	8	8	48	1	57	2	0	0	2	133
16:00	0	64	1	65	2	0	9	11	8	75	1	84	7	1	0	8	168
16:15	1	74	3	78	0	1	5	6	3	85	3	91	4	0	0	4	179
16:30	1	81	0	82	2	0	7	9	10	73	3	86	5	0	0	5	182
16:45	0	69	3	72	2	1	5	8	4	81	5	90	5	2	0	7	177
17:00	0	66	1	67	6	0	6	12	15	91	4	110	1	1	0	2	191
17:15	1	59	1	61	0	0	4	4	3	85	4	92	1	0	0	1	158
17:30	1	82	0	83	1	1	3	5	4	75	4	83	3	1	0	4	175
17:45	1	93	4	98	2	1	5	8	5	78	0	83	4	0	2	6	195
Total	7	827	26	860	21	5	61	87	78	866	28	972	39	7	2	48	1967
PHF	0,50	0,90	0,58	0,91	0,42	0,50	0,82	0,73	0,53	0,91	0,75	0,86	0,75	0,38	0,00	0,64	0,95

Grand total : 3127

Rue des Érables / Rue Royale

Réseau 1
 Municipalité MALARTIC
 Observateurs Alain Dion

Date du comptage : Jeudi 20 mars 2008

Température(AM) : Clair

Température(PM) : Clair

Compilé par : André Milot

Comptage pour les véhicules lourds

Période : 07:00 à 10:00

	DU NORD				DE L'EST				DU SUD				DE L'OUEST				Total
	D	TD	G	Total	D	TD	G	Total	D	TD	G	Total	D	TD	G	Total	
7:00	0	1	0	1	0	0	0	0	0	3	0	3	0	0	0	0	4
7:15	0	2	0	2	0	0	0	0	0	8	0	8	0	0	0	0	10
7:30	0	3	0	3	0	0	0	0	0	3	0	3	0	0	0	0	6
7:45	0	2	0	2	0	0	0	0	0	3	0	3	0	0	0	0	5
8:00	0	4	0	4	0	0	0	0	0	1	0	1	0	0	0	0	5
8:15	0	4	0	4	0	0	0	0	0	3	0	3	0	0	0	0	7
8:30	0	3	0	3	0	0	0	0	0	1	0	1	1	0	0	1	5
8:45	0	3	0	3	0	0	0	0	0	1	0	1	0	0	0	0	4
9:00	0	0	0	0	0	0	0	0	0	0	0	0	0	0	0	0	0
9:15	0	3	0	3	0	0	0	0	0	3	0	3	0	0	0	0	6
9:30	0	3	0	3	0	0	0	0	0	3	0	3	0	0	0	0	6
9:45	0	8	0	8	0	0	0	0	0	3	0	3	0	0	0	0	11
Total	0	36	0	36	0	0	0	0	0	32	0	32	1	0	0	1	69
PHF	0,00	0,69	0,00	0,69	0,00	0,00	0,00	0,00	0,00	0,47	0,00	0,47	0,00	0,00	0,00	0,00	0,65

Période : 15:00 à 18:00

	DU NORD				DE L'EST				DU SUD				DE L'OUEST				Total
	D	TD	G	Total	D	TD	G	Total	D	TD	G	Total	D	TD	G	Total	
15:00	0	3	0	3	0	0	0	0	0	3	0	3	0	0	0	0	6
15:15	0	2	1	3	0	0	0	0	0	4	0	4	0	0	0	0	7
15:30	0	9	0	9	0	0	0	0	0	3	0	3	0	0	0	0	12
15:45	0	3	0	3	0	0	0	0	0	3	0	3	0	0	0	0	6
16:00	0	3	0	3	0	0	0	0	0	1	0	1	0	0	0	0	4
16:15	0	6	0	6	0	0	0	0	0	8	0	8	0	0	0	0	14
16:30	0	3	0	3	0	0	0	0	0	2	0	2	0	0	0	0	5
16:45	0	1	0	1	0	0	0	0	0	3	0	3	0	0	0	0	4
17:00	0	4	0	4	0	0	0	0	0	0	0	0	0	0	0	0	4
17:15	0	3	0	3	0	0	0	0	0	2	0	2	0	0	0	0	5
17:30	0	7	0	7	0	0	0	0	0	2	0	2	0	0	0	0	9
17:45	0	3	0	3	0	0	0	0	0	3	0	3	0	0	0	0	6
Total	0	47	1	48	0	0	0	0	0	34	0	34	0	0	0	0	82
PHF	0,00	0,58	0,00	0,58	0,00	0,00	0,00	0,00	0,00	0,41	0,00	0,41	0,00	0,00	0,00	0,00	0,48

Grand total : 151

Rue des Érables / Rue Royale

Réseau 1
 Municipalité MALARTIC
 Observateurs Alain Dion

Date du comptage : Jeudi 20 mars 2008

Température(AM) : Clair

Température(PM) : Clair

Compilé par : André Milot

Comptage pour les autobus

Période : 07:00 à 10:00

	DU NORD				DE L'EST				DU SUD				DE L'OUEST				Total	
	D	TD	G	Total	D	TD	G	Total	D	TD	G	Total	D	TD	G	Total		
7:00	0	0	0	0	0	0	0	0	0	0	3	0	3	0	0	0	0	3
7:15	0	0	0	0	0	0	0	0	0	0	0	0	0	0	0	0	0	0
7:30	0	0	1	1	0	0	0	0	0	0	0	0	0	0	0	0	0	1
7:45	0	0	0	0	0	0	0	0	0	0	2	0	2	0	0	0	0	2
8:00	0	0	0	0	1	0	0	1	0	0	0	0	0	0	0	0	0	1
8:15	0	1	0	1	0	0	0	0	0	0	0	0	0	0	0	0	0	1
8:30	0	2	0	2	0	0	3	3	0	0	0	0	0	0	0	0	0	5
8:45	0	0	0	0	0	0	0	0	0	0	0	0	0	0	0	0	0	0
9:00	0	0	0	0	0	0	0	0	0	0	0	0	0	0	0	0	0	0
9:15	0	0	0	0	0	0	0	0	0	0	0	0	0	0	0	0	0	0
9:30	0	0	0	0	0	0	0	0	0	0	0	0	0	0	0	0	0	0
9:45	0	0	0	0	0	0	0	0	0	0	0	0	0	0	0	0	0	0
Total	0	3	1	4	1	0	3	4	0	5	0	5	0	0	0	0	0	13
PHF	0,00	0,00	0,25	0,25	0,25	0,00	0,00	0,25	0,00	0,25	0,00	0,25	0,00	0,00	0,00	0,00	0,00	0,50

Période : 15:00 à 18:00

	DU NORD				DE L'EST				DU SUD				DE L'OUEST				Total	
	D	TD	G	Total	D	TD	G	Total	D	TD	G	Total	D	TD	G	Total		
15:00	0	0	0	0	0	0	0	0	0	0	0	0	0	0	0	0	0	0
15:15	0	0	0	0	0	0	0	0	0	0	0	0	0	0	0	0	0	0
15:30	0	1	0	1	0	0	0	0	0	1	0	1	2	0	0	0	0	3
15:45	0	1	0	1	0	0	0	0	0	2	0	2	0	1	0	0	1	4
16:00	0	0	0	0	0	0	1	1	0	1	0	1	0	0	0	0	0	2
16:15	0	0	0	0	0	0	0	0	0	1	0	1	0	0	0	0	0	1
16:30	0	0	0	0	0	0	0	0	0	1	0	1	0	0	0	0	0	1
16:45	0	1	0	1	0	0	0	0	0	0	0	0	0	0	0	0	0	1
17:00	0	0	0	0	0	0	0	0	0	0	0	0	0	0	0	0	0	0
17:15	0	0	0	0	0	0	0	0	0	0	0	0	0	0	0	0	0	0
17:30	0	0	0	0	0	0	0	0	0	0	0	0	0	0	0	0	0	0
17:45	0	0	0	0	0	0	0	0	0	0	0	0	0	0	0	0	0	0
Total	0	3	0	3	0	0	1	1	1	5	1	7	0	1	0	1	1	12
PHF	0,00	0,25	0,00	0,25	0,00	0,00	0,00	0,00	0,00	0,50	0,00	0,50	0,00	0,00	0,00	0,00	0,00	0,75

Grand total : 25

Rue des Érables / Rue Royale

Date du comptage : Jeudi 20 mars 2008

Température(AM) : Clair

Température(PM) : Clair

Compilé par : André Milot

Réseau 1
 Municipalité MALARTIC
 Observateurs Alain Dion

Comptage de véhicules équivalents et de piétons

Période : 08:00 à 09:00

	DU NORD					DE L'EST					DU SUD					DE L'OUEST					Total véh. équiv.	Total piétons
	P	D	TD	G	Total	P	D	TD	G	Total	P	D	TD	G	Total	P	D	TD	G	Total		
8:00	1	1	49	2	52	0	3	0	5	8	0	0	39	2	41	1	4	0	0	4	104	2
8:15	1	0	75	5	80	0	2	2	4	8	0	2	42	4	48	1	3	4	0	7	142	2
8:30	0	0	21	3	24	0	0	0	5	5	0	3	12	0	15	0	4	1	0	5	47	0
8:45	1	1	73	5	79	1	1	0	2	3	1	5	33	3	41	1	5	1	0	6	128	4
Total	3	2	217	15	234	1	6	2	16	23	1	10	124	9	143	3	16	6	0	22	421	8
PHF	0,75	0,50	0,73	0,75	0,73	0,25	0,55	0,25	0,78	0,72	0,25	0,50	0,75	0,56	0,75	0,75	0,78	0,38	0,00	0,77	0,74	0,50
%Camion					6,2%					0,0%					4,3%					4,8%	5,2%	

Période : 16:00 à 17:00

	DU NORD					DE L'EST					DU SUD					DE L'OUEST					Total véh. équiv.	Total piétons
	P	D	TD	G	Total	P	D	TD	G	Total	P	D	TD	G	Total	P	D	TD	G	Total		
16:00	0	0	69	1	70	0	2	0	11	13	0	8	78	1	87	0	7	1	0	8	177	0
16:15	2	1	83	3	87	0	0	1	5	6	0	3	99	3	105	2	4	0	0	4	202	4
16:30	1	1	86	0	87	1	2	0	7	9	0	10	78	3	91	0	5	0	0	5	191	2
16:45	0	0	72	3	75	0	2	1	5	8	0	4	86	5	95	0	5	2	0	7	185	0
Total	3	2	309	7	318	1	6	2	28	36	0	25	340	12	377	2	21	3	0	24	754	6
PHF	0,38	0,50	0,90	0,58	0,91	0,25	0,75	0,50	0,65	0,71	0,00	0,63	0,86	0,60	0,90	0,25	0,75	0,38	0,00	0,75	0,94	0,38
%Camion					4,2%					0,0%					3,8%					0,0%	3,7%	
Grand total :																					1175	14

Remarques :

Pondération des banques : Automobiles (1) , Véhicules lourds (1,5) , Autobus (1,5)

Rue des Érables / Rue Royale

Réseau 1
 Municipalité MALARTIC
 Observateurs Alain Dion

Date du comptage : Jeudi 20 mars 2008

Température(AM) : Clair

Température(PM) : Clair

Compilé par : André Milot

Comptage pour les automobiles

Période : 08:00 à 09:00

	DU NORD				DE L'EST				DU SUD				DE L'OUEST				Total
	D	TD	G	Total	D	TD	G	Total	D	TD	G	Total	D	TD	G	Total	
8:00	1	43	2	46	1	0	5	6	0	37	2	39	4	0	0	4	95
8:15	0	67	5	72	2	2	4	8	2	37	4	43	3	4	0	7	130
8:30	0	13	3	16	0	0	0	0	3	10	0	13	2	1	0	3	32
8:45	1	68	5	74	1	0	2	3	5	31	3	39	5	1	0	6	122
Total	2	191	15	208	4	2	11	17	10	115	9	134	14	6	0	20	379
PHF	0,50	0,70	0,75	0,70	0,50	0,25	0,55	0,53	0,50	0,78	0,56	0,78	0,70	0,38	0,00	0,71	0,73

Période : 16:00 à 17:00

	DU NORD				DE L'EST				DU SUD				DE L'OUEST				Total
	D	TD	G	Total	D	TD	G	Total	D	TD	G	Total	D	TD	G	Total	
16:00	0	64	1	65	2	0	9	11	8	75	1	84	7	1	0	8	168
16:15	1	74	3	78	0	1	5	6	3	85	3	91	4	0	0	4	179
16:30	1	81	0	82	2	0	7	9	10	73	3	86	5	0	0	5	182
16:45	0	69	3	72	2	1	5	8	4	81	5	90	5	2	0	7	177
Total	2	288	7	297	6	2	26	34	25	314	12	351	21	3	0	24	706
PHF	0,50	0,89	0,58	0,91	0,75	0,50	0,72	0,77	0,63	0,92	0,60	0,96	0,75	0,38	0,00	0,75	0,97
Grand total :																1085	

Comptage pour les véhicules lourds

Période : 08:00 à 09:00

	DU NORD				DE L'EST				DU SUD				DE L'OUEST				Total
	D	TD	G	Total	D	TD	G	Total	D	TD	G	Total	D	TD	G	Total	
8:00	0	4	0	4	0	0	0	0	0	1	0	1	0	0	0	0	5
8:15	0	4	0	4	0	0	0	0	0	3	0	3	0	0	0	0	7
8:30	0	3	0	3	0	0	0	0	0	1	0	1	1	0	0	1	5
8:45	0	3	0	3	0	0	0	0	0	1	0	1	0	0	0	0	4
Total	0	14	0	14	0	0	0	0	0	6	0	6	1	0	0	1	21
PHF	0,00	0,88	0,00	0,88	0,00	0,00	0,00	0,00	0,00	0,50	0,00	0,50	0,25	0,00	0,00	0,25	0,75

Période : 16:00 à 17:00

	DU NORD				DE L'EST				DU SUD				DE L'OUEST				Total
	D	TD	G	Total	D	TD	G	Total	D	TD	G	Total	D	TD	G	Total	
16:00	0	3	0	3	0	0	0	0	0	1	0	1	0	0	0	0	4
16:15	0	6	0	6	0	0	0	0	0	8	0	8	0	0	0	0	14
16:30	0	3	0	3	0	0	0	0	0	2	0	2	0	0	0	0	5
16:45	0	1	0	1	0	0	0	0	0	3	0	3	0	0	0	0	4
Total	0	13	0	13	0	0	0	0	0	14	0	14	0	0	0	0	27
PHF	0,00	0,54	0,00	0,54	0,00	0,00	0,00	0,00	0,00	0,44	0,00	0,44	0,00	0,00	0,00	0,00	0,48
Grand total :																48	

Rue des Érables / Rue Royale

Réseau 1
 Municipalité MALARTIC
 Observateurs Alain Dion

Date du comptage : Jeudi 20 mars 2008

Température(AM) : Clair

Température(PM) : Clair

Compilé par : André Milot

Comptage pour les autobus

Période : 08:00 à 09:00

	DU NORD				DE L'EST				DU SUD				DE L'OUEST				Total	
	D	TD	G	Total	D	TD	G	Total	D	TD	G	Total	D	TD	G	Total		
8:00	0	0	0	0	1	0	0	1	0	0	0	0	0	0	0	0	0	1
8:15	0	1	0	1	0	0	0	0	0	0	0	0	0	0	0	0	0	1
8:30	0	2	0	2	0	0	3	3	0	0	0	0	0	0	0	0	0	5
8:45	0	0	0	0	0	0	0	0	0	0	0	0	0	0	0	0	0	0
Total	0	3	0	3	1	0	3	4	0	0	0	0	0	0	0	0	0	7
PHF	0,00	0,38	0,00	0,38	0,25	0,00	0,25	0,33	0,00	0,00	0,00	0,00	0,00	0,00	0,00	0,00	0,00	0,35

Période : 16:00 à 17:00

	DU NORD				DE L'EST				DU SUD				DE L'OUEST				Total	
	D	TD	G	Total	D	TD	G	Total	D	TD	G	Total	D	TD	G	Total		
16:00	0	0	0	0	0	0	1	1	0	1	0	1	0	0	0	0	0	2
16:15	0	0	0	0	0	0	0	0	0	1	0	1	0	0	0	0	0	1
16:30	0	0	0	0	0	0	0	0	0	1	0	1	0	0	0	0	0	1
16:45	0	1	0	1	0	0	0	0	0	0	0	0	0	0	0	0	0	1
Total	0	1	0	1	0	0	1	1	0	3	0	3	0	0	0	0	0	5
PHF	0,00	0,25	0,00	0,25	0,00	0,00	0,25	0,25	0,00	0,75	0,00	0,75	0,00	0,00	0,00	0,00	0,00	0,63
Grand total :																	12	

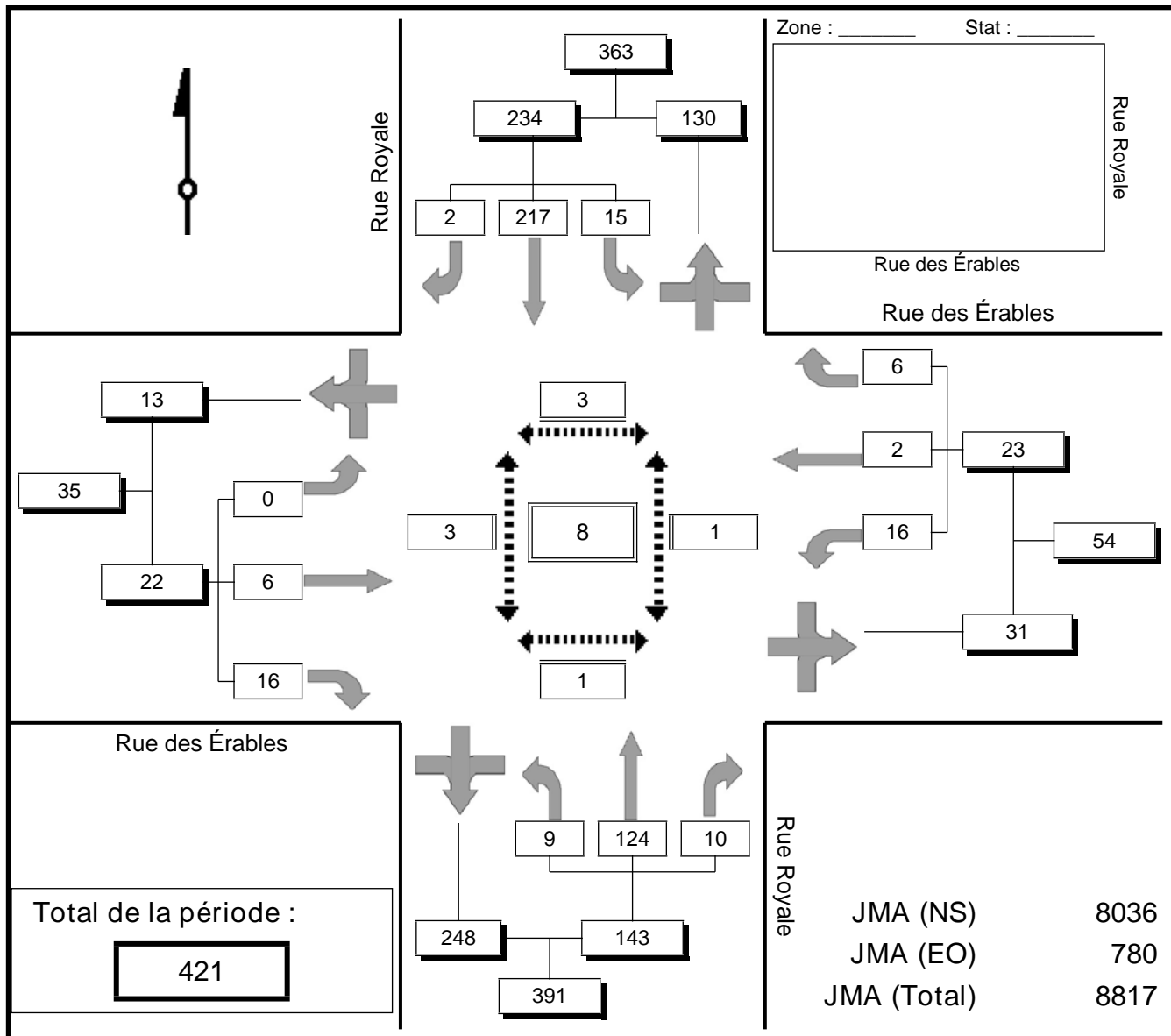
Rue des Érables / Rue Royale

Réseau 1
 Municipalité MALARTIC
 Observateurs Alain Dion

Date du comptage : Jeudi 20 mars 2008
 Température(AM) : Clair
 Température(PM) : Clair
 Compilé par : André Milot




Comptage de véhicules équivalents et de piétons

Période : 08:00 à 09:00



Pondération des banques : Automobiles (1) , Véhicules lourds (1,5) , Autobus (1,5)

Légende :

	Totaux		Piétons
	Sorties		

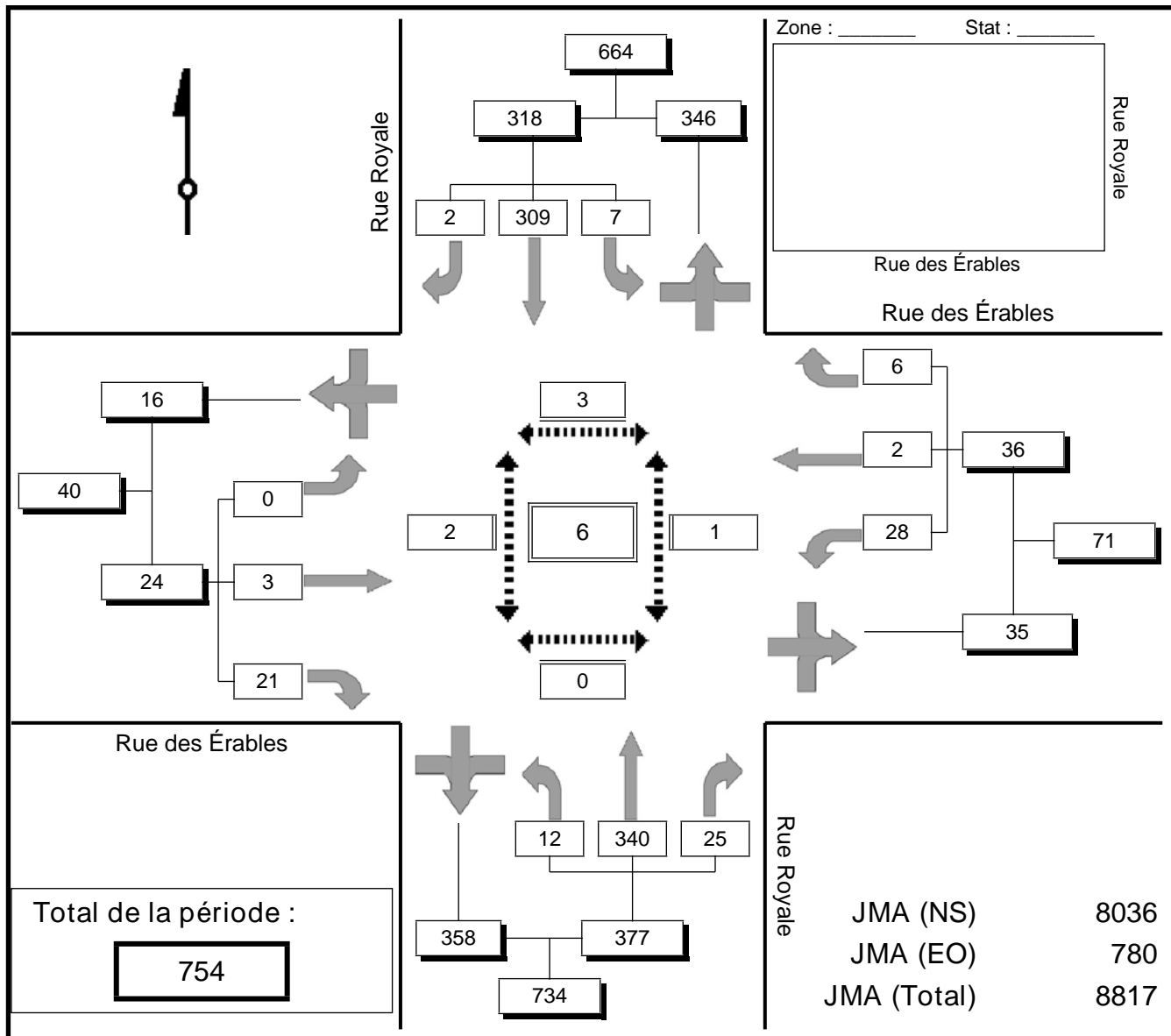
Rue des Érables / Rue Royale

Réseau 1
 Municipalité MALARTIC
 Observateurs Alain Dion

Date du comptage : Jeudi 20 mars 2008
 Température(AM) : Clair
 Température(PM) : Clair
 Compilé par : André Milot

Comptage de véhicules équivalents et de piétons

Période : 16:00 à 17:00



Pondération des banques : Automobiles (1) , Véhicules lourds (1,5) , Autobus (1,5)

Légende : Totaux Piétons
 Sorties

Rue des Pins / Rue Royale

Réseau 1
 Municipalité MALARTIC
 Observateurs Christian Dubois

Date du comptage : Jeudi 21 février 2008
 Température(AM) : Clair
 Température(PM) : Clair
 Compilé par : André Milot

Comptage de véhicules équivalents et de piétons

Période : 07:00 à 08:00

	DU NORD					DE L'EST					DU SUD					DE L'OUEST					Total véh équiv.	Total piétons
	P	D	TD	G	Total	P	D	TD	G	Total	P	D	TD	G	Total	P	D	TD	G	Total		
7:00	0	0	40	1	41	0	2	0	1	3	0	0	41	1	42	0	1	0	0	1	87	0
7:15	0	0	65	1	66	0	0	0	2	2	0	1	49	0	50	0	1	0	0	1	119	0
7:30	0	0	58	1	59	2	1	0	0	1	0	3	44	0	47	0	2	0	0	2	108	2
7:45	0	2	64	2	68	0	2	0	9	11	0	10	27	0	37	0	1	0	1	2	117	0
Total	0	2	226	5	233	2	5	0	12	17	0	14	161	1	176	0	5	0	1	6	431	2
PHF	0,00	0,25	0,87	0,63	0,86	0,25	0,63	0,00	0,34	0,39	0,00	0,35	0,82	0,25	0,88	0,00	0,63	0,00	0,25	0,75	0,90	0,25
%Camion					6,7%					35,7%					11,4%						0,0%	9,5%

Période : 08:00 à 09:00

	DU NORD					DE L'EST					DU SUD					DE L'OUEST					Total véh équiv.	Total piétons
	P	D	TD	G	Total	P	D	TD	G	Total	P	D	TD	G	Total	P	D	TD	G	Total		
8:00	0	2	51	4	57	0	2	0	9	11	0	5	37	1	43	1	2	0	1	3	113	1
8:15	0	0	49	3	52	0	3	0	5	8	0	13	34	1	48	0	1	1	0	2	109	0
8:30	0	0	67	4	71	2	2	2	9	12	5	6	43	0	49	0	2	0	0	2	133	7
8:45	0	0	38	2	40	0	4	0	6	10	2	9	49	0	58	1	4	2	0	6	113	3
Total	0	2	204	13	219	2	11	2	27	40	7	32	162	2	196	2	9	3	1	13	467	11
PHF	0,00	0,25	0,77	0,81	0,77	0,25	0,69	0,25	0,79	0,82	0,35	0,64	0,83	0,50	0,85	0,50	0,56	0,38	0,25	0,54	0,88	0,39
%Camion					7,1%					54,8%					17,8%						0,0%	14,7%

Période : 09:00 à 10:00

	DU NORD					DE L'EST					DU SUD					DE L'OUEST					Total véh équiv.	Total piétons
	P	D	TD	G	Total	P	D	TD	G	Total	P	D	TD	G	Total	P	D	TD	G	Total		
9:00	0	0	40	2	42	0	2	1	9	12	0	9	31	0	40	0	2	0	0	2	96	0
9:15	0	0	55	0	55	0	0	0	7	7	0	6	44	0	50	0	2	0	0	2	113	0
9:30	0	0	35	3	38	0	0	0	2	2	0	8	38	1	47	0	1	0	0	1	87	0
9:45	0	0	59	0	59	0	3	1	16	20	0	9	35	2	46	0	1	1	0	2	127	0
Total	0	0	189	5	194	0	5	2	34	41	0	32	147	3	182	0	6	1	0	7	423	0
PHF	0,00	0,00	0,80	0,42	0,82	0,00	0,42	0,50	0,52	0,51	0,00	0,88	0,84	0,38	0,92	0,00	0,75	0,25	0,00	0,88	0,83	0,00
%Camion					15,0%					61,3%					22,7%						0,0%	21,8%

Rue des Pins / Rue Royale

Réseau 1
Municipalité MALARTIC
Observateurs Christian Dubois

Date du comptage : Jeudi 21 février 2008
Température(AM) : Clair
Température(PM) : Clair
Compilé par : André Milot

Période : 10:00 à 11:00

	DU NORD					DE L'EST					DU SUD					DE L'OUEST					Total véh équív.	Total piétons
	P	D	TD	G	Total	P	D	TD	G	Total	P	D	TD	G	Total	P	D	TD	G	Total		
10:00	0	0	40	2	42	1	1	0	5	6	0	3	26	6	35	0	2	0	0	2	85	1
10:15	0	0	47	0	47	0	1	0	7	8	0	11	36	1	48	1	2	0	0	2	105	1
10:30	0	0	55	4	59	1	4	1	8	13	1	6	30	2	38	0	2	0	0	2	111	2
10:45	0	0	37	1	38	2	1	0	3	4	0	5	44	4	53	0	4	0	1	5	99	2
Total	0	0	178	7	185	4	7	1	22	30	1	25	135	13	173	1	10	0	1	11	399	6
PHF	0,00	0,00	0,82	0,44	0,79	0,50	0,44	0,25	0,73	0,60	0,25	0,56	0,78	0,54	0,82	0,25	0,63	0,00	0,25	0,55	0,90	0,75
%Camion					10,2%					50,0%					24,0%						0,0%	18,4%

Période : 11:00 à 12:00

	DU NORD					DE L'EST					DU SUD					DE L'OUEST					Total véh équív.	Total piétons
	P	D	TD	G	Total	P	D	TD	G	Total	P	D	TD	G	Total	P	D	TD	G	Total		
11:00	0	1	42	1	44	0	2	0	12	14	0	14	39	0	52	0	4	0	0	4	113	0
11:15	0	0	50	0	50	1	3	1	4	8	0	7	39	0	46	0	0	0	0	0	104	1
11:30	0	1	36	2	39	0	0	0	2	2	0	9	31	1	41	0	1	0	0	1	82	0
11:45	1	0	43	3	46	0	4	0	5	9	0	6	40	2	47	0	0	0	0	0	102	1
Total	1	2	170	6	178	1	9	1	22	32	0	35	148	3	186	0	5	0	0	5	400	2
PHF	0,25	0,50	0,85	0,50	0,89	0,25	0,56	0,25	0,48	0,59	0,00	0,65	0,93	0,38	0,89	0,00	0,31	0,00	0,00	0,31	0,88	0,50
%Camion					15,2%					56,0%					22,2%						0,0%	21,0%

Période : 12:00 à 13:00

	DU NORD					DE L'EST					DU SUD					DE L'OUEST					Total véh équív.	Total piétons
	P	D	TD	G	Total	P	D	TD	G	Total	P	D	TD	G	Total	P	D	TD	G	Total		
12:00	0	0	37	6	43	0	5	1	8	14	3	11	45	1	57	1	3	1	0	4	117	4
12:15	1	0	47	2	49	2	10	0	7	17	2	3	35	1	39	0	1	0	0	1	106	5
12:30	0	0	50	2	52	0	0	1	7	8	0	3	35	2	40	0	1	0	0	1	100	0
12:45	2	1	50	1	52	3	1	1	3	5	2	5	39	0	44	2	0	1	0	1	101	9
Total	3	1	183	11	194	5	16	3	25	44	7	22	153	4	179	3	5	2	0	7	423	18
PHF	0,38	0,25	0,92	0,48	0,94	0,42	0,40	0,75	0,82	0,64	0,58	0,51	0,85	0,50	0,79	0,38	0,42	0,50	0,00	0,44	0,91	0,50
%Camion					9,7%					17,5%					13,8%						0,0%	12,0%

Période : 13:00 à 14:00

	DU NORD					DE L'EST					DU SUD					DE L'OUEST					Total véh équív.	Total piétons
	P	D	TD	G	Total	P	D	TD	G	Total	P	D	TD	G	Total	P	D	TD	G	Total		
13:00	2	0	46	5	51	1	0	0	8	8	1	7	42	0	49	1	2	0	4	6	113	5
13:15	0	1	57	1	59	0	1	0	9	10	1	12	53	0	65	0	0	1	0	1	135	1
13:30	0	0	45	3	48	1	2	0	8	10	0	9	57	1	66	0	2	0	0	2	125	1
13:45	0	0	38	3	41	3	2	0	2	4	2	5	47	0	52	1	1	1	0	2	99	6
Total	2	1	185	12	198	5	5	0	26	31	4	33	199	1	232	2	5	2	4	11	472	13
PHF	0,25	0,25	0,81	0,60	0,84	0,42	0,63	0,00	0,71	0,76	0,50	0,68	0,88	0,25	0,88	0,50	0,63	0,50	0,25	0,46	0,87	0,54
%Camion					9,5%					54,2%					16,8%						0,0%	15,3%

Rue des Pins / Rue Royale

Réseau 1
Municipalité MALARTIC
Observateurs Christian Dubois

Date du comptage : Jeudi 21 février 2008
Température(AM) : Clair
Température(PM) : Clair
Compilé par : André Milot

Période : 14:00 à 15:00

	DU NORD					DE L'EST					DU SUD					DE L'OUEST					Total véh équiv.	Total piétons
	P	D	TD	G	Total	P	D	TD	G	Total	P	D	TD	G	Total	P	D	TD	G	Total		
14:00	0	1	50	2	53	4	0	0	10	10	1	16	53	1	70	2	0	0	0	0	132	7
14:15	1	0	44	0	44	1	1	2	8	11	2	7	43	2	51	1	1	1	0	2	107	5
14:30	0	0	37	2	39	3	3	1	6	10	0	15	51	2	67	4	1	0	0	1	117	7
14:45	0	0	53	2	55	5	3	0	9	12	4	3	26	3	31	0	1	0	0	1	99	9
Total	1	1	183	6	190	13	7	3	32	42	7	40	172	8	219	7	3	1	0	4	455	28
PHF	0,25	0,25	0,87	0,75	0,87	0,65	0,58	0,38	0,84	0,88	0,44	0,62	0,81	0,67	0,78	0,44	0,75	0,25	0,00	0,50	0,86	0,78
%Camion					11,7%					47,1%					15,8%					0,0%		16,4%

Période : 15:00 à 16:00

	DU NORD					DE L'EST					DU SUD					DE L'OUEST					Total véh équiv.	Total piétons
	P	D	TD	G	Total	P	D	TD	G	Total	P	D	TD	G	Total	P	D	TD	G	Total		
15:00	1	1	44	1	46	2	2	0	0	2	0	8	62	3	73	0	1	0	1	2	122	3
15:15	0	1	54	2	57	2	2	1	12	15	0	16	57	1	73	0	0	0	0	0	144	2
15:30	0	0	63	2	65	2	0	2	7	9	0	11	62	1	73	0	1	0	0	1	148	2
15:45	0	3	51	6	60	1	7	0	9	16	7	11	56	0	67	0	2	1	2	5	147	8
Total	1	5	211	11	227	7	11	3	28	42	7	45	236	5	285	0	4	1	3	8	561	15
PHF	0,25	0,42	0,84	0,46	0,87	0,88	0,39	0,38	0,60	0,65	0,25	0,72	0,96	0,42	0,98	0,00	0,50	0,25	0,38	0,40	0,95	0,47
%Camion					8,8%					44,1%					14,3%					0,0%		13,7%

Période : 16:00 à 17:00

	DU NORD					DE L'EST					DU SUD					DE L'OUEST					Total véh équiv.	Total piétons
	P	D	TD	G	Total	P	D	TD	G	Total	P	D	TD	G	Total	P	D	TD	G	Total		
16:00	0	2	74	2	77	5	5	0	7	12	1	3	71	3	77	0	1	1	0	2	167	6
16:15	0	3	77	2	82	0	3	0	3	6	0	7	71	1	78	1	2	0	0	2	168	1
16:30	0	0	74	4	78	0	2	0	6	8	0	17	83	1	100	0	0	0	1	1	187	0
16:45	0	1	74	1	76	0	9	1	5	15	0	6	78	2	86	1	1	0	0	1	177	1
Total	0	6	298	9	312	5	19	1	20	40	1	32	301	7	340	2	4	1	1	6	698	8
PHF	0,00	0,46	0,97	0,56	0,96	0,25	0,53	0,25	0,77	0,69	0,25	0,48	0,91	0,58	0,85	0,50	0,50	0,25	0,25	0,75	0,94	0,33
%Camion					6,6%					35,3%					9,9%					0,0%		9,6%

Période : 17:00 à 18:00

	DU NORD					DE L'EST					DU SUD					DE L'OUEST					Total véh équiv.	Total piétons
	P	D	TD	G	Total	P	D	TD	G	Total	P	D	TD	G	Total	P	D	TD	G	Total		
17:00	0	0	68	3	71	0	4	0	2	6	0	1	89	4	94	0	1	0	1	2	173	0
17:15	0	0	55	2	57	0	4	1	6	11	0	1	76	3	80	2	3	0	0	3	151	2
17:30	0	0	55	2	57	0	3	0	2	5	0	3	69	1	73	0	3	0	1	4	139	0
17:45	0	0	72	3	75	0	2	1	3	6	0	2	69	0	71	2	1	2	1	4	155	2
Total	0	0	249	10	259	0	13	2	13	28	0	7	302	8	317	4	8	2	3	13	617	4
PHF	0,00	0,00	0,87	0,83	0,87	0,00	0,81	0,50	0,54	0,64	0,00	0,58	0,85	0,50	0,84	0,50	0,67	0,25	0,75	0,81	0,89	0,50
%Camion					3,1%					0,0%					5,2%					0,0%		4,0%

Rue des Pins / Rue Royale

Réseau 1
 Municipalité MALARTIC
 Observateurs Christian Dubois

Date du comptage : Jeudi 21 février 2008
 Température(AM) : Clair
 Température(PM) : Clair
 Compilé par : André Milot

Période : 18:00 à 19:00

	DU NORD					DE L'EST					DU SUD					DE L'OUEST					Total véh équiv.	Total piétons
	P	D	TD	G	Total	P	D	TD	G	Total	P	D	TD	G	Total	P	D	TD	G	Total		
18:00	0	0	48	1	49	2	5	0	0	5	0	1	48	1	50	1	2	0	0	2	105	3
18:15	0	1	54	2	57	3	3	1	2	6	0	3	42	1	46	0	0	0	0	0	109	3
18:30	0	0	56	2	58	2	3	0	2	5	0	2	56	2	60	1	1	0	0	1	124	3
18:45	0	1	37	2	40	2	4	1	3	8	2	4	32	0	36	0	3	0	0	3	87	4
Total	0	2	194	7	203	9	15	2	7	24	2	10	178	4	192	2	6	0	0	6	424	13
PHF	0,00	0,50	0,87	0,88	0,88	0,75	0,75	0,50	0,58	0,75	0,25	0,63	0,79	0,50	0,80	0,50	0,50	0,00	0,00	0,50	0,86	0,81
%Camion					3,5%					0,0%					5,9%					0,0%	4,3%	
Grand total :																					5768	120

Remarques :

Rue des Pins / Rue Royale

Réseau 1
 Municipalité MALARTIC
 Observateurs Christian Dubois

Date du comptage : Jeudi 21 février 2008

Température(AM) : Clair

Température(PM) : Clair

Compilé par : André Milot

Comptage pour les automobiles

Période : 07:00 à 08:00

	DU NORD				DE L'EST				DU SUD				DE L'OUEST				Total
	D	TD	G	Total	D	TD	G	Total	D	TD	G	Total	D	TD	G	Total	
7:00	0	38	1	39	2	0	1	3	0	35	1	36	1	0	0	1	79
7:15	0	59	1	60	0	0	2	2	1	40	0	41	1	0	0	1	104
7:30	0	53	1	54	1	0	0	1	0	39	0	39	2	0	0	2	96
7:45	2	53	2	57	2	0	1	3	4	27	0	31	1	0	1	2	93
Total	2	203	5	210	5	0	4	9	5	141	1	147	5	0	1	6	372
PHF	0,25	0,86	0,63	0,88	0,63	0,00	0,50	0,75	0,31	0,88	0,25	0,90	0,63	0,00	0,25	0,75	0,89

Période : 08:00 à 09:00

	DU NORD				DE L'EST				DU SUD				DE L'OUEST				Total
	D	TD	G	Total	D	TD	G	Total	D	TD	G	Total	D	TD	G	Total	
8:00	0	48	4	52	2	0	1	3	2	32	1	35	2	0	1	3	93
8:15	0	44	3	47	3	0	0	3	5	28	1	34	1	1	0	2	86
8:30	0	59	4	63	2	0	1	3	0	35	0	35	2	0	0	2	103
8:45	0	32	2	34	4	0	1	5	4	40	0	44	4	2	0	6	89
Total	0	183	13	196	11	0	3	14	11	135	2	148	9	3	1	13	371
PHF	0,00	0,78	0,81	0,78	0,69	0,00	0,75	0,70	0,55	0,84	0,50	0,84	0,56	0,38	0,25	0,54	0,90

Période : 09:00 à 10:00

	DU NORD				DE L'EST				DU SUD				DE L'OUEST				Total
	D	TD	G	Total	D	TD	G	Total	D	TD	G	Total	D	TD	G	Total	
9:00	0	31	2	33	2	1	0	3	1	25	0	26	2	0	0	2	64
9:15	0	47	0	47	0	0	1	1	3	33	0	36	2	0	0	2	86
9:30	0	29	3	32	0	0	0	0	2	36	1	39	1	0	0	1	72
9:45	0	41	0	41	3	1	4	8	0	23	2	25	1	1	0	2	76
Total	0	148	5	153	5	2	5	12	6	117	3	126	6	1	0	7	298
PHF	0,00	0,79	0,42	0,81	0,42	0,50	0,31	0,38	0,50	0,81	0,38	0,81	0,75	0,25	0,00	0,88	0,87

Période : 10:00 à 11:00

	DU NORD				DE L'EST				DU SUD				DE L'OUEST				Total
	D	TD	G	Total	D	TD	G	Total	D	TD	G	Total	D	TD	G	Total	
10:00	0	37	2	39	1	0	2	3	1	14	6	21	2	0	0	2	65
10:15	0	41	0	41	1	0	2	3	2	27	1	30	2	0	0	2	76
10:30	0	44	4	48	4	1	0	5	0	22	2	24	2	0	0	2	79
10:45	0	29	1	30	1	0	0	1	2	36	4	42	4	0	1	5	78
Total	0	151	7	158	7	1	4	12	5	99	13	117	10	0	1	11	298
PHF	0,00	0,86	0,44	0,82	0,44	0,25	0,50	0,60	0,63	0,69	0,54	0,70	0,63	0,00	0,25	0,55	0,94

Période : 11:00 à 12:00

	DU NORD				DE L'EST				DU SUD				DE L'OUEST				Total
	D	TD	G	Total	D	TD	G	Total	D	TD	G	Total	D	TD	G	Total	
11:00	1	37	1	39	2	0	1	3	3	37	0	40	4	0	0	4	86
11:15	0	38	0	38	3	1	1	5	1	30	0	31	0	0	0	0	74
11:30	1	28	2	31	0	0	0	0	3	23	1	27	1	0	0	1	59
11:45	0	29	3	32	1	0	2	3	1	29	2	32	0	0	0	0	67

Rue des Pins / Rue Royale

Réseau 1

Date du comptage : Jeudi 21 février 2008

Municipalité MALARTIC

Température(AM) : Clair

Observateurs Christian Dubois

Température(PM) : Clair

Compilé par : André Milot

Total	2	132	6	140	6	1	4	11	8	119	3	130	5	0	0	5	286
PHF	0,50	0,87	0,50	0,90	0,50	0,25	0,50	0,55	0,67	0,80	0,38	0,81	0,31	0,00	0,00	0,31	0,83

Période : 12:00 à 13:00

	DU NORD				DE L'EST				DU SUD				DE L'OUEST				Total
	D	TD	G	Total	D	TD	G	Total	D	TD	G	Total	D	TD	G	Total	
12:00	0	31	4	35	5	1	3	9	6	33	1	40	3	1	0	4	88
12:15	0	42	2	44	10	0	4	14	3	32	1	36	1	0	0	1	95
12:30	0	42	2	44	0	1	7	8	3	27	2	32	1	0	0	1	85
12:45	1	42	1	44	1	1	0	2	2	34	0	36	0	1	0	1	83
Total	1	157	9	167	16	3	14	33	14	126	4	144	5	2	0	7	351
PHF	0,25	0,93	0,56	0,95	0,40	0,75	0,50	0,59	0,58	0,93	0,50	0,90	0,42	0,50	0,00	0,44	0,92

Période : 13:00 à 14:00

	DU NORD				DE L'EST				DU SUD				DE L'OUEST				Total
	D	TD	G	Total	D	TD	G	Total	D	TD	G	Total	D	TD	G	Total	
13:00	0	41	5	46	0	0	3	3	4	33	0	37	2	0	4	6	92
13:15	1	48	1	50	1	0	3	4	3	47	0	50	0	1	0	1	105
13:30	0	40	3	43	2	0	0	2	1	46	1	48	2	0	0	2	95
13:45	0	29	3	32	2	0	0	2	2	41	0	43	1	1	0	2	79
Total	1	158	12	171	5	0	6	11	10	167	1	178	5	2	4	11	371
PHF	0,25	0,82	0,60	0,86	0,63	0,00	0,50	0,69	0,63	0,89	0,25	0,89	0,63	0,50	0,25	0,46	0,88

Période : 14:00 à 15:00

	DU NORD				DE L'EST				DU SUD				DE L'OUEST				Total
	D	TD	G	Total	D	TD	G	Total	D	TD	G	Total	D	TD	G	Total	
14:00	1	39	2	42	0	0	2	2	7	44	1	52	0	0	0	0	96
14:15	0	36	0	36	1	2	3	6	2	32	2	36	1	1	0	2	80
14:30	0	31	2	33	3	1	0	4	4	49	2	55	1	0	0	1	93
14:45	0	45	2	47	3	0	3	6	1	24	3	28	1	0	0	1	82
Total	1	151	6	158	7	3	8	18	14	149	8	171	3	1	0	4	351
PHF	0,25	0,84	0,75	0,84	0,58	0,38	0,67	0,75	0,50	0,76	0,67	0,78	0,75	0,25	0,00	0,50	0,91

Période : 15:00 à 16:00

	DU NORD				DE L'EST				DU SUD				DE L'OUEST				Total
	D	TD	G	Total	D	TD	G	Total	D	TD	G	Total	D	TD	G	Total	
15:00	1	36	1	38	2	0	0	2	5	51	3	59	1	0	1	2	101
15:15	1	46	2	49	2	1	1	4	5	49	1	55	0	0	0	0	108
15:30	0	57	2	59	0	2	1	3	6	54	1	61	1	0	0	1	124
15:45	3	43	6	52	7	0	3	10	3	50	0	53	2	1	2	5	120
Total	5	182	11	198	11	3	5	19	19	204	5	228	4	1	3	8	453
PHF	0,42	0,80	0,46	0,84	0,39	0,38	0,42	0,48	0,79	0,94	0,42	0,93	0,50	0,25	0,38	0,40	0,91

Période : 16:00 à 17:00

	DU NORD				DE L'EST				DU SUD				DE L'OUEST				Total
	D	TD	G	Total	D	TD	G	Total	D	TD	G	Total	D	TD	G	Total	
16:00	0	66	2	68	5	0	2	7	3	66	3	72	1	1	0	2	149
16:15	3	69	2	74	3	0	3	6	2	63	1	66	2	0	0	2	148
16:30	0	66	4	70	2	0	0	2	3	75	1	79	0	0	1	1	152
16:45	1	68	1	70	6	1	0	7	3	70	2	75	1	0	0	1	153

Rue des Pins / Rue Royale

Réseau 1

Date du comptage : Jeudi 21 février 2008

Municipalité MALARTIC

Température(AM) : Clair

Observateurs Christian Dubois

Température(PM) : Clair

Compilé par : André Milot

Total	4	269	9	282	16	1	5	22	11	274	7	292	4	1	1	6	602
PHF	0,33	0,97	0,56	0,95	0,67	0,25	0,42	0,79	0,92	0,91	0,58	0,92	0,50	0,25	0,25	0,75	0,98

Période : 17:00 à 18:00

	DU NORD				DE L'EST				DU SUD				DE L'OUEST				Total
	D	TD	G	Total	D	TD	G	Total	D	TD	G	Total	D	TD	G	Total	
17:00	0	66	3	69	4	0	2	6	1	83	4	88	1	0	1	2	165
17:15	0	52	2	54	4	1	6	11	1	67	3	71	3	0	0	3	139
17:30	0	52	2	54	3	0	2	5	3	64	1	68	3	0	1	4	131
17:45	0	67	3	70	2	1	3	6	2	64	0	66	1	2	1	4	146
Total	0	237	10	247	13	2	13	28	7	278	8	293	8	2	3	13	581
PHF	0,00	0,88	0,83	0,88	0,81	0,50	0,54	0,64	0,58	0,84	0,50	0,83	0,67	0,25	0,75	0,81	0,88

Période : 18:00 à 19:00

	DU NORD				DE L'EST				DU SUD				DE L'OUEST				Total
	D	TD	G	Total	D	TD	G	Total	D	TD	G	Total	D	TD	G	Total	
18:00	0	46	1	47	5	0	0	5	1	43	1	45	2	0	0	2	99
18:15	1	48	2	51	3	1	2	6	3	39	1	43	0	0	0	0	100
18:30	0	54	2	56	3	0	2	5	2	50	2	54	1	0	0	1	116
18:45	1	35	2	38	4	1	3	8	4	29	0	33	3	0	0	3	82
Total	2	183	7	192	15	2	7	24	10	161	4	175	6	0	0	6	397
PHF	0,50	0,85	0,88	0,86	0,75	0,50	0,58	0,75	0,63	0,81	0,50	0,81	0,50	0,00	0,00	0,50	0,86

Grand total : 4731

Rue des Pins / Rue Royale

Réseau 1

Date du comptage : Jeudi 21 février 2008

Municipalité MALARTIC

Température(AM) : Clair

Observateurs Christian Dubois

Température(PM) : Clair

Compilé par : André Milot

Comptage pour les véhicules lourds

Période : 07:00 à 08:00

	DU NORD				DE L'EST				DU SUD				DE L'OUEST				Total
	D	TD	G	Total	D	TD	G	Total	D	TD	G	Total	D	TD	G	Total	
7:00	0	1	0	1	0	0	0	0	0	4	0	4	0	0	0	0	5
7:15	0	4	0	4	0	0	0	0	0	6	0	6	0	0	0	0	10
7:30	0	3	0	3	0	0	0	0	2	3	0	5	0	0	0	0	8
7:45	0	7	0	7	0	0	5	5	4	0	0	4	0	0	0	0	16
Total	0	15	0	15	0	0	5	5	6	13	0	19	0	0	0	0	39
PHF	0,00	0,54	0,00	0,54	0,00	0,00	0,25	0,25	0,38	0,54	0,00	0,79	0,00	0,00	0,00	0,00	0,61

Période : 08:00 à 09:00

	DU NORD				DE L'EST				DU SUD				DE L'OUEST				Total
	D	TD	G	Total	D	TD	G	Total	D	TD	G	Total	D	TD	G	Total	
8:00	1	2	0	3	0	0	5	5	2	3	0	5	0	0	0	0	13
8:15	0	3	0	3	0	0	3	3	5	4	0	9	0	0	0	0	15
8:30	0	5	0	5	0	1	5	6	4	5	0	9	0	0	0	0	20
8:45	0	4	0	4	0	0	3	3	3	6	0	9	0	0	0	0	16
Total	1	14	0	15	0	1	16	17	14	18	0	32	0	0	0	0	64
PHF	0,25	0,70	0,00	0,75	0,00	0,25	0,80	0,71	0,70	0,75	0,00	0,89	0,00	0,00	0,00	0,00	0,80

Période : 09:00 à 10:00

	DU NORD				DE L'EST				DU SUD				DE L'OUEST				Total
	D	TD	G	Total	D	TD	G	Total	D	TD	G	Total	D	TD	G	Total	
9:00	0	6	0	6	0	0	6	6	5	4	0	9	0	0	0	0	21
9:15	0	5	0	5	0	0	4	4	2	7	0	9	0	0	0	0	18
9:30	0	4	0	4	0	0	1	1	4	1	0	5	0	0	0	0	10
9:45	0	12	0	12	0	0	8	8	6	8	0	14	0	0	0	0	34
Total	0	27	0	27	0	0	19	19	17	20	0	37	0	0	0	0	83
PHF	0,00	0,56	0,00	0,56	0,00	0,00	0,59	0,59	0,71	0,63	0,00	0,66	0,00	0,00	0,00	0,00	0,61

Période : 10:00 à 11:00

	DU NORD				DE L'EST				DU SUD				DE L'OUEST				Total
	D	TD	G	Total	D	TD	G	Total	D	TD	G	Total	D	TD	G	Total	
10:00	0	2	0	2	0	0	2	2	1	8	0	9	0	0	0	0	13
10:15	0	4	0	4	0	0	3	3	6	6	0	12	0	0	0	0	19
10:30	0	7	0	7	0	0	5	5	4	5	0	9	0	0	0	0	21
10:45	0	5	0	5	0	0	2	2	2	5	0	7	0	0	0	0	14
Total	0	18	0	18	0	0	12	12	13	24	0	37	0	0	0	0	67
PHF	0,00	0,64	0,00	0,64	0,00	0,00	0,60	0,60	0,54	0,75	0,00	0,77	0,00	0,00	0,00	0,00	0,80

Période : 11:00 à 12:00

	DU NORD				DE L'EST				DU SUD				DE L'OUEST				Total
	D	TD	G	Total	D	TD	G	Total	D	TD	G	Total	D	TD	G	Total	
11:00	0	3	0	3	0	0	7	7	7	1	0	8	0	0	0	0	18
11:15	0	8	0	8	0	0	2	2	4	6	0	10	0	0	0	0	20
11:30	0	5	0	5	0	0	1	1	4	5	0	9	0	0	0	0	15
11:45	0	9	0	9	2	0	2	4	3	7	0	10	0	0	0	0	23

Rue des Pins / Rue Royale

Réseau 1

Date du comptage : Jeudi 21 février 2008

Municipalité MALARTIC

Température(AM) : Clair

Observateurs Christian Dubois

Température(PM) : Clair

Compilé par : André Milot

Total	0	25	0	25	2	0	12	14	18	19	0	37	0	0	0	0	76
PHF	0,00	0,69	0,00	0,69	0,25	0,00	0,43	0,50	0,64	0,68	0,00	0,93	0,00	0,00	0,00	0,00	0,83

Période : 12:00 à 13:00

	DU NORD				DE L'EST				DU SUD				DE L'OUEST				Total
	D	TD	G	Total	D	TD	G	Total	D	TD	G	Total	D	TD	G	Total	
12:00	0	4	1	5	0	0	3	3	3	8	0	11	0	0	0	0	19
12:15	0	3	0	3	0	0	2	2	0	2	0	2	0	0	0	0	7
12:30	0	5	0	5	0	0	0	0	0	5	0	5	0	0	0	0	10
12:45	0	5	0	5	0	0	2	2	2	3	0	5	0	0	0	0	12
Total	0	17	1	18	0	0	7	7	5	18	0	23	0	0	0	0	48
PHF	0,00	0,85	0,25	0,90	0,00	0,00	0,58	0,58	0,42	0,56	0,00	0,52	0,00	0,00	0,00	0,00	0,63

Période : 13:00 à 14:00

	DU NORD				DE L'EST				DU SUD				DE L'OUEST				Total
	D	TD	G	Total	D	TD	G	Total	D	TD	G	Total	D	TD	G	Total	
13:00	0	3	0	3	0	0	3	3	2	6	0	8	0	0	0	0	14
13:15	0	6	0	6	0	0	4	4	6	4	0	10	0	0	0	0	20
13:30	0	3	0	3	0	0	5	5	5	7	0	12	0	0	0	0	20
13:45	0	6	0	6	0	0	1	1	2	4	0	6	0	0	0	0	13
Total	0	18	0	18	0	0	13	13	15	21	0	36	0	0	0	0	67
PHF	0,00	0,75	0,00	0,75	0,00	0,00	0,65	0,65	0,63	0,75	0,00	0,75	0,00	0,00	0,00	0,00	0,84

Période : 14:00 à 15:00

	DU NORD				DE L'EST				DU SUD				DE L'OUEST				Total
	D	TD	G	Total	D	TD	G	Total	D	TD	G	Total	D	TD	G	Total	
14:00	0	7	0	7	0	0	5	5	6	6	0	12	0	0	0	0	24
14:15	0	5	0	5	0	0	3	3	3	7	0	10	0	0	0	0	18
14:30	0	4	0	4	0	0	4	4	7	1	0	8	0	0	0	0	16
14:45	0	5	0	5	0	0	4	4	1	1	0	2	0	0	0	0	11
Total	0	21	0	21	0	0	16	16	17	15	0	32	0	0	0	0	69
PHF	0,00	0,75	0,00	0,75	0,00	0,00	0,80	0,80	0,61	0,54	0,00	0,67	0,00	0,00	0,00	0,00	0,72

Période : 15:00 à 16:00

	DU NORD				DE L'EST				DU SUD				DE L'OUEST				Total
	D	TD	G	Total	D	TD	G	Total	D	TD	G	Total	D	TD	G	Total	
15:00	0	5	0	5	0	0	0	0	2	7	0	9	0	0	0	0	14
15:15	0	5	0	5	0	0	7	7	7	5	0	12	0	0	0	0	24
15:30	0	4	0	4	0	0	4	4	3	5	0	8	0	0	0	0	16
15:45	0	5	0	5	0	0	4	4	5	4	0	9	0	0	0	0	18
Total	0	19	0	19	0	0	15	15	17	21	0	38	0	0	0	0	72
PHF	0,00	0,95	0,00	0,95	0,00	0,00	0,54	0,54	0,61	0,75	0,00	0,79	0,00	0,00	0,00	0,00	0,75

Période : 16:00 à 17:00

	DU NORD				DE L'EST				DU SUD				DE L'OUEST				Total
	D	TD	G	Total	D	TD	G	Total	D	TD	G	Total	D	TD	G	Total	
16:00	1	5	0	6	0	0	3	3	0	3	0	3	0	0	0	0	12
16:15	0	5	0	5	0	0	0	0	3	5	0	8	0	0	0	0	13
16:30	0	5	0	5	0	0	4	4	9	5	0	14	0	0	0	0	23
16:45	0	4	0	4	2	0	3	5	2	5	0	7	0	0	0	0	16

Rue des Pins / Rue Royale

Réseau 1

Date du comptage : Jeudi 21 février 2008

Municipalité MALARTIC

Température(AM) : Clair

Observateurs Christian Dubois

Température(PM) : Clair

Compilé par : André Milot

Total	1	19	0	20	2	0	10	12	14	18	0	32	0	0	0	0	64
PHF	0,25	0,95	0,00	0,83	0,25	0,00	0,63	0,60	0,39	0,90	0,00	0,57	0,00	0,00	0,00	0,00	0,70

Période : 17:00 à 18:00

	DU NORD				DE L'EST				DU SUD				DE L'OUEST				Total
	D	TD	G	Total	D	TD	G	Total	D	TD	G	Total	D	TD	G	Total	
17:00	0	1	0	1	0	0	0	0	0	4	0	4	0	0	0	0	5
17:15	0	2	0	2	0	0	0	0	0	6	0	6	0	0	0	0	8
17:30	0	2	0	2	0	0	0	0	0	3	0	3	0	0	0	0	5
17:45	0	3	0	3	0	0	0	0	0	3	0	3	0	0	0	0	6
Total	0	8	0	8	0	0	0	0	0	16	0	16	0	0	0	0	24
PHF	0,00	0,67	0,00	0,67	0,00	0,00	0,00	0,00	0,00	0,67	0,00	0,67	0,00	0,00	0,00	0,00	0,75

Période : 18:00 à 19:00

	DU NORD				DE L'EST				DU SUD				DE L'OUEST				Total
	D	TD	G	Total	D	TD	G	Total	D	TD	G	Total	D	TD	G	Total	
18:00	0	1	0	1	0	0	0	0	0	3	0	3	0	0	0	0	4
18:15	0	4	0	4	0	0	0	0	0	2	0	2	0	0	0	0	6
18:30	0	1	0	1	0	0	0	0	0	4	0	4	0	0	0	0	5
18:45	0	1	0	1	0	0	0	0	0	2	0	2	0	0	0	0	3
Total	0	7	0	7	0	0	0	0	0	11	0	11	0	0	0	0	18
PHF	0,00	0,44	0,00	0,44	0,00	0,00	0,00	0,00	0,00	0,69	0,00	0,69	0,00	0,00	0,00	0,00	0,75

Grand total : 691

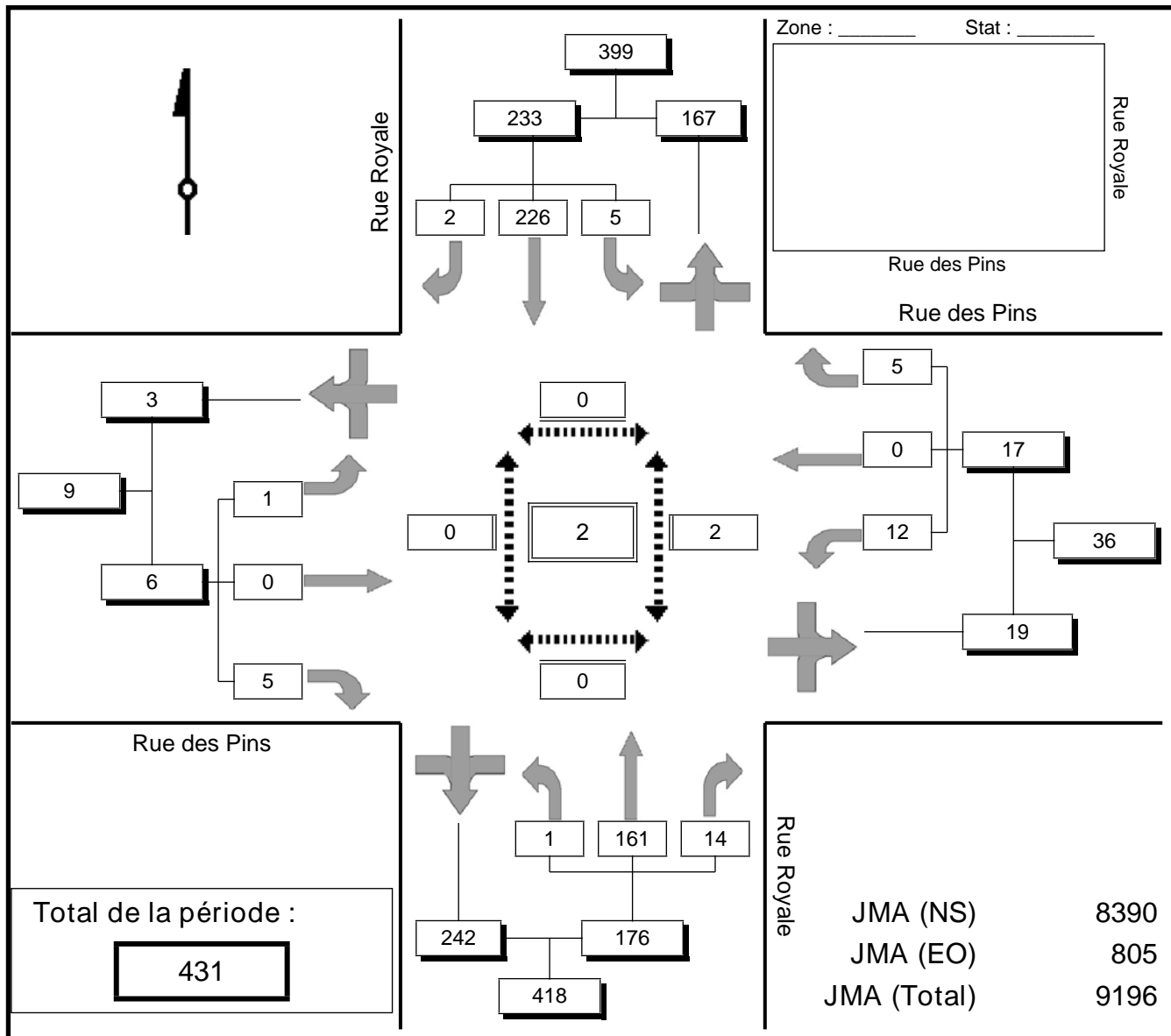
Rue des Pins / Rue Royale

Réseau 1
 Municipalité MALARTIC
 Observateurs Christian Dubois

Date du comptage : Jeudi 21 février 2008
 Température(AM) : Clair
 Température(PM) : Clair
 Compilé par : André Milot




Comptage de véhicules équivalents et de piétons

Période : 07:00 à 08:00



Pondération des banques : Automobiles (1) , Véhicules lourds (1,5) , Autobus (1,5)

Légende :

	Totaux		Piétons
	Sorties		

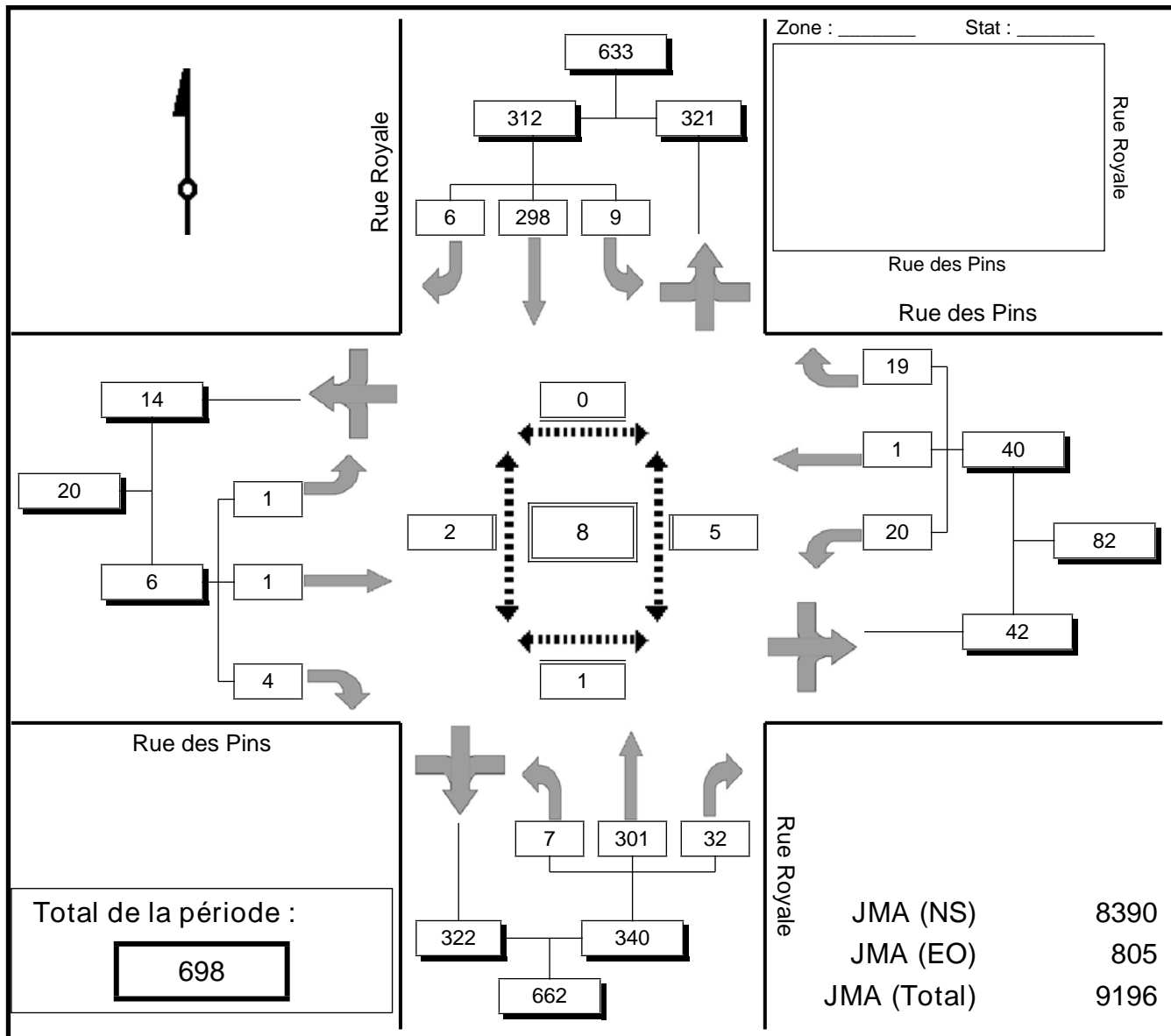
Rue des Pins / Rue Royale

Réseau 1
 Municipalité MALARTIC
 Observateurs Christian Dubois




Date du comptage : Jeudi 21 février 2008
 Température(AM) : Clair
 Température(PM) : Clair
 Compilé par : André Milot

Comptage de véhicules équivalents et de piétons

Période : 16:00 à 17:00



Pondération des banques : Automobiles (1) , Véhicules lourds (1,5) , Autobus (1,5)

Légende :  Totaux  Piétons
 Sorties

Rue de l'Accueil / Rue Royale

Date du comptage : Jeudi 21 février 2008

Température(AM) : Clair

Température(PM) : Clair

Compilé par : André Milot

Réseau 1
 Municipalité MALARTIC
 Observateurs Édith Ferrandiz

Comptage de véhicules équivalents et de piétons

Période : 07:00 à 08:00

	DU NORD					DE L'EST					DU SUD					DE L'OUEST					Total véh. équiv.	Total piétons
	P	D	TD	G	Total	P	D	TD	G	Total	P	D	TD	G	Total	P	D	TD	G	Total		
7:00	0	0	37	0	37	0	0	0	0	0	0	0	44	0	44	0	3	0	0	3	84	0
7:15	0	0	56	1	57	0	1	0	0	1	0	0	57	1	58	0	4	0	0	4	120	0
7:30	0	1	53	0	54	1	0	0	0	0	0	0	45	0	45	0	6	0	2	8	107	1
7:45	0	1	60	0	61	0	0	0	0	0	0	0	26	1	27	2	2	0	0	2	89	2
Total	0	2	205	1	208	1	1	0	0	1	0	0	171	2	173	2	15	0	2	17	399	3
PHF	0,00	0,50	0,86	0,25	0,86	0,25	0,25	0,00	0,00	0,25	0,00	0,00	0,76	0,50	0,75	0,25	0,63	0,00	0,25	0,53	0,83	0,38
%Camion					7,0%					0,0%					10,4%					0,0%	8,1%	

Période : 08:00 à 09:00

	DU NORD					DE L'EST					DU SUD					DE L'OUEST					Total véh. équiv.	Total piétons
	P	D	TD	G	Total	P	D	TD	G	Total	P	D	TD	G	Total	P	D	TD	G	Total		
8:00	0	1	50	0	51	0	0	0	0	0	0	1	30	10	40	0	6	0	1	7	98	0
8:15	0	0	45	0	45	1	0	0	1	1	0	0	33	3	36	0	4	0	0	4	86	1
8:30	0	1	61	0	62	0	0	0	0	0	0	0	35	5	40	1	6	0	0	6	107	1
8:45	0	0	37	0	37	1	0	0	0	0	0	1	50	3	54	0	3	0	1	4	95	1
Total	0	2	192	0	194	2	0	0	1	1	0	2	146	21	169	1	19	0	2	21	385	3
PHF	0,00	0,50	0,79	0,00	0,79	0,50	0,00	0,00	0,25	0,25	0,00	0,50	0,74	0,54	0,79	0,25	0,79	0,00	0,50	0,75	0,90	0,75
%Camion					9,3%					0,0%					12,7%					0,0%	10,2%	

Période : 09:00 à 10:00

	DU NORD					DE L'EST					DU SUD					DE L'OUEST					Total véh. équiv.	Total piétons
	P	D	TD	G	Total	P	D	TD	G	Total	P	D	TD	G	Total	P	D	TD	G	Total		
9:00	0	0	37	0	37	0	0	0	1	1	0	0	31	0	31	0	0	0	0	0	68	0
9:15	0	0	48	0	48	0	0	0	1	1	0	0	38	1	39	0	3	0	2	5	93	0
9:30	0	1	32	0	33	0	0	0	0	0	0	0	33	3	36	0	3	0	1	4	73	0
9:45	0	0	48	0	48	0	0	0	0	0	0	1	25	2	28	0	1	0	1	2	77	0
Total	0	1	164	0	165	0	0	0	2	2	0	1	126	6	133	0	7	0	4	11	311	0
PHF	0,00	0,25	0,86	0,00	0,87	0,00	0,00	0,00	0,50	0,50	0,00	0,25	0,83	0,50	0,85	0,00	0,58	0,00	0,50	0,55	0,84	0,00
%Camion					15,8%					0,0%					14,6%					0,0%	14,6%	

Rue de l'Accueil / Rue Royale

Date du comptage : Jeudi 21 février 2008

Réseau 1
Municipalité MALARTIC
Observateurs Édith Ferrandiz

Température(AM) : Clair

Température(PM) : Clair

Compilé par : André Milot

Période : 10:00 à 11:00

	DU NORD					DE L'EST					DU SUD					DE L'OUEST					Total véh équiv.	Total piétons
	P	D	TD	G	Total	P	D	TD	G	Total	P	D	TD	G	Total	P	D	TD	G	Total		
10:00	0	1	38	0	39	0	0	0	0	0	0	0	31	0	31	0	3	0	0	3	73	0
10:15	0	0	36	0	36	1	0	0	0	0	0	0	28	2	30	0	2	0	0	2	68	1
10:30	0	0	47	0	47	0	0	0	0	0	0	1	27	1	29	0	4	0	0	4	80	0
10:45	0	1	28	0	29	1	0	0	2	2	0	0	37	2	39	0	3	0	0	3	73	1
Total	0	2	149	0	151	2	0	0	2	2	0	1	122	5	128	0	12	0	0	12	293	2
PHF	0,00	0,50	0,79	0,00	0,80	0,50	0,00	0,00	0,25	0,25	0,00	0,25	0,82	0,63	0,82	0,00	0,75	0,00	0,00	0,75	0,92	0,50
%Camion					11,2%					0,0%					26,5%					0,0%	17,0%	

Période : 11:00 à 12:00

	DU NORD					DE L'EST					DU SUD					DE L'OUEST					Total véh équiv.	Total piétons
	P	D	TD	G	Total	P	D	TD	G	Total	P	D	TD	G	Total	P	D	TD	G	Total		
11:00	0	0	40	0	40	0	0	0	0	0	0	0	31	1	32	0	1	0	0	1	72	0
11:15	0	1	47	0	48	1	0	0	0	0	0	0	34	1	35	0	0	0	0	0	83	1
11:30	0	0	36	0	36	0	0	0	3	3	0	1	24	7	32	0	2	0	1	3	73	0
11:45	0	1	34	0	35	0	0	0	2	2	0	1	36	2	39	1	3	0	0	3	78	1
Total	0	2	156	0	158	1	0	0	4	4	0	2	124	11	137	1	6	0	1	7	305	2
PHF	0,00	0,50	0,84	0,00	0,83	0,25	0,00	0,00	0,40	0,40	0,00	0,50	0,87	0,40	0,89	0,25	0,50	0,00	0,25	0,58	0,92	0,50
%Camion					15,8%					66,7%					12,5%					0,0%	14,4%	

Période : 12:00 à 13:00

	DU NORD					DE L'EST					DU SUD					DE L'OUEST					Total véh équiv.	Total piétons
	P	D	TD	G	Total	P	D	TD	G	Total	P	D	TD	G	Total	P	D	TD	G	Total		
12:00	0	1	32	0	33	1	0	0	1	1	0	0	40	2	42	0	3	0	0	3	79	1
12:15	0	1	39	0	40	0	0	0	0	0	0	0	29	9	38	2	3	0	1	4	81	2
12:30	0	0	43	0	43	0	0	0	2	2	0	0	27	6	33	0	0	0	0	0	78	0
12:45	0	1	36	0	37	0	0	0	1	1	1	4	29	3	35	0	2	0	1	3	76	1
Total	0	3	149	0	152	1	0	0	4	4	1	4	124	20	148	2	8	0	2	10	313	4
PHF	0,00	0,75	0,87	0,00	0,89	0,25	0,00	0,00	0,50	0,50	0,25	0,25	0,78	0,56	0,88	0,25	0,67	0,00	0,50	0,63	0,97	0,50
%Camion					11,9%					0,0%					12,2%					0,0%	11,5%	

Période : 13:00 à 14:00

	DU NORD					DE L'EST					DU SUD					DE L'OUEST					Total véh équiv.	Total piétons
	P	D	TD	G	Total	P	D	TD	G	Total	P	D	TD	G	Total	P	D	TD	G	Total		
13:00	0	0	32	0	32	3	0	0	0	0	2	1	27	4	32	2	10	0	0	10	73	7
13:15	0	0	49	0	49	0	0	0	1	1	0	1	46	10	57	0	3	0	2	5	111	0
13:30	0	0	33	0	33	3	1	0	2	3	0	1	47	2	50	0	3	1	3	7	92	3
13:45	0	0	32	0	32	0	0	0	3	3	0	2	42	7	51	0	2	3	0	5	91	0
Total	0	0	145	0	145	6	1	0	6	7	2	5	161	23	189	2	18	4	4	26	366	10
PHF	0,00	0,00	0,74	0,00	0,74	0,50	0,25	0,00	0,50	0,58	0,25	0,63	0,86	0,58	0,84	0,25	0,45	0,35	0,40	0,64	0,83	0,36
%Camion					12,5%					0,0%					11,2%					12,5%	11,6%	

Rue de l'Accueil / Rue Royale

Réseau 1
Municipalité MALARTIC
Observateurs Édith Ferrandiz

Date du comptage : Jeudi 21 février 2008
Température(AM) : Clair
Température(PM) : Clair
Compilé par : André Milot

Période : 14:00 à 15:00

	DU NORD					DE L'EST					DU SUD					DE L'OUEST					Total véh équiv.	Total piétons
	P	D	TD	G	Total	P	D	TD	G	Total	P	D	TD	G	Total	P	D	TD	G	Total		
14:00	0	0	39	0	39	2	0	0	5	5	0	0	47	3	50	0	1	3	0	4	98	2
14:15	0	0	33	0	33	4	0	0	0	0	0	2	35	8	44	0	1	0	0	1	78	4
14:30	0	1	29	0	30	0	0	0	1	1	1	0	42	2	44	1	1	0	2	3	77	2
14:45	0	0	42	0	42	3	0	0	2	2	0	1	25	4	30	0	3	0	1	4	77	3
Total	0	1	142	0	143	9	0	0	8	8	1	3	148	17	167	1	6	3	3	11	329	11
PHF	0,00	0,25	0,86	0,00	0,86	0,56	0,00	0,00	0,40	0,40	0,25	0,42	0,79	0,55	0,84	0,25	0,50	0,25	0,42	0,69	0,84	0,69
%Camion					13,5%					0,0%					11,4%					10,0%		12,0%

Période : 15:00 à 16:00

	DU NORD					DE L'EST					DU SUD					DE L'OUEST					Total véh équiv.	Total piétons
	P	D	TD	G	Total	P	D	TD	G	Total	P	D	TD	G	Total	P	D	TD	G	Total		
15:00	0	1	38	0	39	2	0	0	2	2	0	3	46	0	49	0	5	0	0	5	94	2
15:15	0	1	49	0	50	0	0	0	2	2	0	1	52	4	57	0	2	0	0	2	110	0
15:30	0	0	67	0	67	0	0	0	2	2	0	1	50	7	58	0	1	0	2	3	129	0
15:45	0	1	55	0	56	0	0	0	2	2	1	0	58	8	66	0	4	0	4	8	131	1
Total	0	3	208	0	211	2	0	0	7	7	1	5	205	19	228	0	12	0	6	17	463	3
PHF	0,00	0,75	0,78	0,00	0,79	0,25	0,00	0,00	0,88	0,88	0,25	0,45	0,89	0,58	0,87	0,00	0,58	0,00	0,34	0,57	0,89	0,38
%Camion					12,2%					33,3%					8,8%					20,0%		11,0%

Période : 16:00 à 17:00

	DU NORD					DE L'EST					DU SUD					DE L'OUEST					Total véh équiv.	Total piétons
	P	D	TD	G	Total	P	D	TD	G	Total	P	D	TD	G	Total	P	D	TD	G	Total		
16:00	2	2	67	0	69	4	0	0	2	2	1	2	65	3	69	1	3	0	0	3	143	8
16:15	0	2	71	0	73	0	0	0	0	0	0	0	59	5	64	0	3	0	1	4	140	0
16:30	0	2	69	0	71	0	0	0	1	1	0	0	82	2	84	0	1	0	0	1	156	0
16:45	0	1	64	0	65	0	0	0	0	0	0	0	77	2	79	0	2	0	1	3	147	0
Total	2	7	270	0	277	4	0	0	3	3	1	2	281	12	295	1	9	0	2	11	585	8
PHF	0,25	0,88	0,96	0,00	0,96	0,25	0,00	0,00	0,42	0,42	0,25	0,25	0,86	0,60	0,88	0,25	0,75	0,00	0,50	0,69	0,94	0,25
%Camion					9,1%					50,0%					7,9%					0,0%		8,4%

Période : 17:00 à 18:00

	DU NORD					DE L'EST					DU SUD					DE L'OUEST					Total véh équiv.	Total piétons
	P	D	TD	G	Total	P	D	TD	G	Total	P	D	TD	G	Total	P	D	TD	G	Total		
17:00	0	4	58	0	62	0	0	0	1	1	1	1	71	14	86	0	2	0	0	2	151	1
17:15	0	1	55	0	56	0	0	0	0	0	0	0	66	6	72	0	3	0	0	3	130	0
17:30	0	1	49	0	50	0	0	0	1	1	0	0	66	4	70	0	4	0	1	5	125	0
17:45	0	1	58	0	59	0	0	0	0	0	0	0	64	7	71	0	8	0	1	9	139	0
Total	0	7	219	0	226	0	0	0	2	2	1	1	266	31	298	0	17	0	2	19	545	1
PHF	0,00	0,44	0,94	0,00	0,91	0,00	0,00	0,00	0,50	0,50	0,25	0,25	0,93	0,55	0,86	0,00	0,53	0,00	0,50	0,53	0,90	0,25
%Camion					4,5%					0,0%					4,8%					0,0%		4,5%

Rue de l'Accueil / Rue Royale

Date du comptage : Jeudi 21 février 2008

Température(AM) : Clair

Température(PM) : Clair

Compilé par : André Milot

Réseau 1
 Municipalité MALARTIC
 Observateurs Édith Ferrandiz

Période : 18:00 à 19:00

	DU NORD					DE L'EST					DU SUD					DE L'OUEST					Total véh équiv.	Total piétons
	P	D	TD	G	Total	P	D	TD	G	Total	P	D	TD	G	Total	P	D	TD	G	Total		
18:00	0	2	48	0	50	1	0	0	0	0	1	0	43	6	49	0	1	0	0	1	100	2
18:15	1	0	42	0	42	1	0	0	0	0	0	0	30	9	39	0	6	0	1	7	88	2
18:30	0	0	42	0	42	0	0	0	0	0	2	0	46	5	51	1	7	0	0	7	100	3
18:45	0	0	37	0	37	0	0	0	0	0	0	0	25	5	30	0	3	0	0	3	70	0
Total	1	2	168	0	170	2	0	0	0	0	3	0	144	25	169	1	17	0	1	18	356	7
PHF	0,25	0,25	0,87	0,00	0,85	0,50	0,00	0,00	0,00	0,00	0,38	0,00	0,78	0,69	0,83	0,25	0,61	0,00	0,25	0,64	0,89	0,58
%Camion					3,6%					0,0%					6,7%						0,0%	4,9%
Grand total :																					4648	54

Remarques :

Rue de l'Accueil / Rue Royale

Réseau 1

Date du comptage : Jeudi 21 février 2008

Municipalité MALARTIC

Température(AM) : Clair

Observateurs Édith Ferrandiz

Température(PM) : Clair

Compilé par : André Milot

Comptage pour les automobiles

Période : 07:00 à 08:00

	DU NORD				DE L'EST				DU SUD				DE L'OUEST				Total
	D	TD	G	Total	D	TD	G	Total	D	TD	G	Total	D	TD	G	Total	
7:00	0	35	0	35	0	0	0	0	0	35	0	35	3	0	0	3	73
7:15	0	50	1	51	1	0	0	1	0	43	1	44	4	0	0	4	100
7:30	1	45	0	46	0	0	0	0	0	39	0	39	6	0	2	8	93
7:45	1	52	0	53	0	0	0	0	0	24	1	25	2	0	0	2	80
Total	2	182	1	185	1	0	0	1	0	141	2	143	15	0	2	17	346
PHF	0,50	0,88	0,25	0,87	0,25	0,00	0,00	0,25	0,00	0,82	0,50	0,81	0,63	0,00	0,25	0,53	0,87

Période : 08:00 à 09:00

	DU NORD				DE L'EST				DU SUD				DE L'OUEST				Total
	D	TD	G	Total	D	TD	G	Total	D	TD	G	Total	D	TD	G	Total	
8:00	1	42	0	43	0	0	0	0	1	25	8	34	6	0	1	7	84
8:15	0	36	0	36	0	0	1	1	0	25	3	28	4	0	0	4	69
8:30	1	47	0	48	0	0	0	0	0	27	5	32	6	0	0	6	86
8:45	0	31	0	31	0	0	0	0	1	36	3	40	3	0	1	4	75
Total	2	156	0	158	0	0	1	1	2	113	19	134	19	0	2	21	314
PHF	0,50	0,83	0,00	0,82	0,00	0,00	0,25	0,25	0,50	0,78	0,59	0,84	0,79	0,00	0,50	0,75	0,91

Période : 09:00 à 10:00

	DU NORD				DE L'EST				DU SUD				DE L'OUEST				Total
	D	TD	G	Total	D	TD	G	Total	D	TD	G	Total	D	TD	G	Total	
9:00	0	29	0	29	0	0	1	1	0	23	0	23	0	0	0	0	53
9:15	0	40	0	40	0	0	1	1	0	29	1	30	3	0	2	5	76
9:30	1	26	0	27	0	0	0	0	0	30	3	33	3	0	1	4	64
9:45	0	31	0	31	0	0	0	0	1	14	2	17	1	0	1	2	50
Total	1	126	0	127	0	0	2	2	1	96	6	103	7	0	4	11	243
PHF	0,25	0,79	0,00	0,79	0,00	0,00	0,50	0,50	0,25	0,80	0,50	0,78	0,58	0,00	0,50	0,55	0,80

Période : 10:00 à 11:00

	DU NORD				DE L'EST				DU SUD				DE L'OUEST				Total
	D	TD	G	Total	D	TD	G	Total	D	TD	G	Total	D	TD	G	Total	
10:00	1	35	0	36	0	0	0	0	0	11	0	11	3	0	0	3	50
10:15	0	33	0	33	0	0	0	0	0	19	2	21	2	0	0	2	56
10:30	0	38	0	38	0	0	0	0	1	19	1	21	4	0	0	4	63
10:45	1	19	0	20	0	0	2	2	0	28	2	30	3	0	0	3	55
Total	2	125	0	127	0	0	2	2	1	77	5	83	12	0	0	12	224
PHF	0,50	0,82	0,00	0,84	0,00	0,00	0,25	0,25	0,25	0,69	0,63	0,69	0,75	0,00	0,00	0,75	0,89

Période : 11:00 à 12:00

	DU NORD				DE L'EST				DU SUD				DE L'OUEST				Total
	D	TD	G	Total	D	TD	G	Total	D	TD	G	Total	D	TD	G	Total	
11:00	0	35	0	35	0	0	0	0	0	29	1	30	1	0	0	1	66
11:15	1	33	0	34	0	0	0	0	0	25	1	26	0	0	0	0	60
11:30	0	28	0	28	0	0	1	1	1	18	5	24	2	0	1	3	56
11:45	1	25	0	26	0	0	0	0	1	28	2	31	3	0	0	3	60

Rue de l'Accueil / Rue Royale

Réseau 1

Date du comptage : Jeudi 21 février 2008

Municipalité MALARTIC

Température(AM) : Clair

Observateurs Édith Ferrandiz

Température(PM) : Clair

Compilé par : André Milot

Total	2	121	0	123	0	0	1	1	2	100	9	111	6	0	1	7	242
PHF	0,50	0,86	0,00	0,88	0,00	0,00	0,25	0,25	0,50	0,86	0,45	0,90	0,50	0,00	0,25	0,58	0,92

Période : 12:00 à 13:00

	DU NORD				DE L'EST				DU SUD				DE L'OUEST				Total
	D	TD	G	Total	D	TD	G	Total	D	TD	G	Total	D	TD	G	Total	
12:00	1	26	0	27	0	0	1	1	0	28	2	30	3	0	0	3	61
12:15	1	34	0	35	0	0	0	0	0	27	9	36	3	0	1	4	75
12:30	0	35	0	35	0	0	2	2	0	21	6	27	0	0	0	0	64
12:45	1	28	0	29	0	0	1	1	2	24	3	29	2	0	1	3	62
Total	3	123	0	126	0	0	4	4	2	100	20	122	8	0	2	10	262
PHF	0,75	0,88	0,00	0,90	0,00	0,00	0,50	0,50	0,25	0,89	0,56	0,85	0,67	0,00	0,50	0,63	0,87

Période : 13:00 à 14:00

	DU NORD				DE L'EST				DU SUD				DE L'OUEST				Total
	D	TD	G	Total	D	TD	G	Total	D	TD	G	Total	D	TD	G	Total	
13:00	0	27	0	27	0	0	0	0	1	22	4	27	10	0	0	10	64
13:15	0	35	0	35	0	0	1	1	1	38	7	46	3	0	0	3	85
13:30	0	31	0	31	1	0	2	3	1	35	2	38	3	1	1	5	77
13:45	0	26	0	26	0	0	3	3	2	36	7	45	2	1	0	3	77
Total	0	119	0	119	1	0	6	7	5	131	20	156	18	2	1	21	303
PHF	0,00	0,85	0,00	0,85	0,25	0,00	0,50	0,58	0,63	0,86	0,71	0,85	0,45	0,50	0,25	0,53	0,89

Période : 14:00 à 15:00

	DU NORD				DE L'EST				DU SUD				DE L'OUEST				Total
	D	TD	G	Total	D	TD	G	Total	D	TD	G	Total	D	TD	G	Total	
14:00	0	27	0	27	0	0	5	5	0	38	3	41	1	1	0	2	75
14:15	0	27	0	27	0	0	0	0	0	24	6	30	1	0	0	1	58
14:30	1	24	0	25	0	0	1	1	0	39	2	41	1	0	0	1	68
14:45	0	34	0	34	0	0	2	2	1	23	4	28	3	0	1	4	68
Total	1	112	0	113	0	0	8	8	1	124	15	140	6	1	1	8	269
PHF	0,25	0,82	0,00	0,83	0,00	0,00	0,40	0,40	0,25	0,79	0,63	0,85	0,50	0,25	0,25	0,50	0,90

Période : 15:00 à 16:00

	DU NORD				DE L'EST				DU SUD				DE L'OUEST				Total
	D	TD	G	Total	D	TD	G	Total	D	TD	G	Total	D	TD	G	Total	
15:00	1	29	0	30	0	0	0	0	1	40	0	41	5	0	0	5	76
15:15	1	38	0	39	0	0	2	2	1	44	4	49	2	0	0	2	92
15:30	0	56	0	56	0	0	2	2	1	44	5	50	1	0	0	1	109
15:45	1	43	0	44	0	0	0	0	0	50	5	55	2	0	1	3	102
Total	3	166	0	169	0	0	4	4	3	178	14	195	10	0	1	11	379
PHF	0,75	0,74	0,00	0,75	0,00	0,00	0,50	0,50	0,75	0,89	0,70	0,89	0,50	0,00	0,25	0,55	0,87

Période : 16:00 à 17:00

	DU NORD				DE L'EST				DU SUD				DE L'OUEST				Total
	D	TD	G	Total	D	TD	G	Total	D	TD	G	Total	D	TD	G	Total	
16:00	2	55	0	57	0	0	0	0	0	51	3	54	3	0	0	3	114
16:15	2	63	0	65	0	0	0	0	0	54	5	59	3	0	1	4	128
16:30	2	61	0	63	0	0	1	1	0	71	2	73	1	0	0	1	138
16:45	1	52	0	53	0	0	0	0	0	63	2	65	2	0	1	3	121

Rue de l'Accueil / Rue Royale

Réseau 1

Date du comptage : Jeudi 21 février 2008

Municipalité MALARTIC

Température(AM) : Clair

Observateurs Édith Ferrandiz

Température(PM) : Clair

Compilé par : André Milot

Total	7	231	0	238	0	0	1	1	0	239	12	251	9	0	2	11	501
PHF	0,88	0,92	0,00	0,92	0,00	0,00	0,25	0,25	0,00	0,84	0,60	0,86	0,75	0,00	0,50	0,69	0,91

Période : 17:00 à 18:00

	DU NORD				DE L'EST				DU SUD				DE L'OUEST				Total
	D	TD	G	Total	D	TD	G	Total	D	TD	G	Total	D	TD	G	Total	
17:00	4	55	0	59	0	0	1	1	1	65	14	80	2	0	0	2	142
17:15	1	50	0	51	0	0	0	0	0	58	6	64	3	0	0	3	118
17:30	1	47	0	48	0	0	1	1	0	61	4	65	4	0	1	5	119
17:45	1	52	0	53	0	0	0	0	0	59	7	66	8	0	1	9	128
Total	7	204	0	211	0	0	2	2	1	243	31	275	17	0	2	19	507
PHF	0,44	0,93	0,00	0,89	0,00	0,00	0,50	0,50	0,25	0,93	0,55	0,86	0,53	0,00	0,50	0,53	0,89

Période : 18:00 à 19:00

	DU NORD				DE L'EST				DU SUD				DE L'OUEST				Total
	D	TD	G	Total	D	TD	G	Total	D	TD	G	Total	D	TD	G	Total	
18:00	2	45	0	47	0	0	0	0	0	38	6	44	1	0	0	1	92
18:15	0	37	0	37	0	0	0	0	0	27	9	36	6	0	1	7	80
18:30	0	40	0	40	0	0	0	0	0	40	5	45	7	0	0	7	92
18:45	0	35	0	35	0	0	0	0	0	22	5	27	3	0	0	3	65
Total	2	157	0	159	0	0	0	0	0	127	25	152	17	0	1	18	329
PHF	0,25	0,87	0,00	0,85	0,00	0,00	0,00	0,00	0,00	0,79	0,69	0,84	0,61	0,00	0,25	0,64	0,89

Grand total : 3919

Rue de l'Accueil / Rue Royale

Réseau 1

Date du comptage : Jeudi 21 février 2008

Municipalité MALARTIC

Température(AM) : Clair

Observateurs Édith Ferrandiz

Température(PM) : Clair

Compilé par : André Milot

Comptage pour les véhicules lourds

Période : 07:00 à 08:00

	DU NORD				DE L'EST				DU SUD				DE L'OUEST				Total
	D	TD	G	Total	D	TD	G	Total	D	TD	G	Total	D	TD	G	Total	
7:00	0	1	0	1	0	0	0	0	0	5	0	5	0	0	0	0	6
7:15	0	4	0	4	0	0	0	0	0	8	0	8	0	0	0	0	12
7:30	0	4	0	4	0	0	0	0	0	4	0	4	0	0	0	0	8
7:45	0	5	0	5	0	0	0	0	0	0	0	0	0	0	0	0	5
Total	0	14	0	14	0	0	0	0	0	17	0	17	0	0	0	0	31
PHF	0,00	0,70	0,00	0,70	0,00	0,00	0,00	0,00	0,00	0,53	0,00	0,53	0,00	0,00	0,00	0,00	0,65

Période : 08:00 à 09:00

	DU NORD				DE L'EST				DU SUD				DE L'OUEST				Total
	D	TD	G	Total	D	TD	G	Total	D	TD	G	Total	D	TD	G	Total	
8:00	0	4	0	4	0	0	0	0	0	3	0	3	0	0	0	0	7
8:15	0	4	0	4	0	0	0	0	0	5	0	5	0	0	0	0	9
8:30	0	5	0	5	0	0	0	0	0	5	0	5	0	0	0	0	10
8:45	0	4	0	4	0	0	0	0	0	7	0	7	0	0	0	0	11
Total	0	17	0	17	0	0	0	0	0	20	0	20	0	0	0	0	37
PHF	0,00	0,85	0,00	0,85	0,00	0,00	0,00	0,00	0,00	0,71	0,00	0,71	0,00	0,00	0,00	0,00	0,84

Période : 09:00 à 10:00

	DU NORD				DE L'EST				DU SUD				DE L'OUEST				Total
	D	TD	G	Total	D	TD	G	Total	D	TD	G	Total	D	TD	G	Total	
9:00	0	4	0	4	0	0	0	0	0	4	0	4	0	0	0	0	8
9:15	0	5	0	5	0	0	0	0	0	5	0	5	0	0	0	0	10
9:30	0	4	0	4	0	0	0	0	0	2	0	2	0	0	0	0	6
9:45	0	11	0	11	0	0	0	0	0	7	0	7	0	0	0	0	18
Total	0	24	0	24	0	0	0	0	0	18	0	18	0	0	0	0	42
PHF	0,00	0,55	0,00	0,55	0,00	0,00	0,00	0,00	0,00	0,64	0,00	0,64	0,00	0,00	0,00	0,00	0,58

Période : 10:00 à 11:00

	DU NORD				DE L'EST				DU SUD				DE L'OUEST				Total
	D	TD	G	Total	D	TD	G	Total	D	TD	G	Total	D	TD	G	Total	
10:00	0	2	0	2	0	0	0	0	0	13	0	13	0	0	0	0	15
10:15	0	2	0	2	0	0	0	0	0	6	0	6	0	0	0	0	8
10:30	0	6	0	6	0	0	0	0	0	5	0	5	0	0	0	0	11
10:45	0	6	0	6	0	0	0	0	0	6	0	6	0	0	0	0	12
Total	0	16	0	16	0	0	0	0	0	30	0	30	0	0	0	0	46
PHF	0,00	0,67	0,00	0,67	0,00	0,00	0,00	0,00	0,00	0,58	0,00	0,58	0,00	0,00	0,00	0,00	0,77

Période : 11:00 à 12:00

	DU NORD				DE L'EST				DU SUD				DE L'OUEST				Total
	D	TD	G	Total	D	TD	G	Total	D	TD	G	Total	D	TD	G	Total	
11:00	0	3	0	3	0	0	0	0	0	1	0	1	0	0	0	0	4
11:15	0	9	0	9	0	0	0	0	0	6	0	6	0	0	0	0	15
11:30	0	5	0	5	0	0	1	1	0	4	0	4	0	0	0	0	10
11:45	0	6	0	6	0	0	1	1	0	5	0	5	0	0	0	0	12

Rue de l'Accueil / Rue Royale

Réseau 1

Date du comptage : Jeudi 21 février 2008

Municipalité MALARTIC

Température(AM) : Clair

Observateurs Édith Ferrandiz

Température(PM) : Clair

Compilé par : André Milot

Total	0	23	0	23	0	0	2	2	0	16	0	16	0	0	0	0	41
PHF	0,00	0,64	0,00	0,64	0,00	0,00	0,50	0,50	0,00	0,67	0,00	0,67	0,00	0,00	0,00	0,00	0,68

Période : 12:00 à 13:00

	DU NORD				DE L'EST				DU SUD				DE L'OUEST				Total
	D	TD	G	Total	D	TD	G	Total	D	TD	G	Total	D	TD	G	Total	
12:00	0	4	0	4	0	0	0	0	0	8	0	8	0	0	0	0	12
12:15	0	3	0	3	0	0	0	0	0	1	0	1	0	0	0	0	4
12:30	0	5	0	5	0	0	0	0	0	4	0	4	0	0	0	0	9
12:45	0	5	0	5	0	0	0	0	1	3	0	4	0	0	0	0	9
Total	0	17	0	17	0	0	0	0	1	16	0	17	0	0	0	0	34
PHF	0,00	0,85	0,00	0,85	0,00	0,00	0,00	0,00	0,25	0,50	0,00	0,53	0,00	0,00	0,00	0,00	0,71

Période : 13:00 à 14:00

	DU NORD				DE L'EST				DU SUD				DE L'OUEST				Total
	D	TD	G	Total	D	TD	G	Total	D	TD	G	Total	D	TD	G	Total	
13:00	0	3	0	3	0	0	0	0	0	3	0	3	0	0	0	0	6
13:15	0	9	0	9	0	0	0	0	0	4	2	6	0	0	1	1	16
13:30	0	1	0	1	0	0	0	0	0	7	0	7	0	0	1	1	9
13:45	0	4	0	4	0	0	0	0	0	4	0	4	0	1	0	1	9
Total	0	17	0	17	0	0	0	0	0	18	2	20	0	1	2	3	40
PHF	0,00	0,47	0,00	0,47	0,00	0,00	0,00	0,00	0,00	0,64	0,25	0,71	0,00	0,25	0,50	0,75	0,63

Période : 14:00 à 15:00

	DU NORD				DE L'EST				DU SUD				DE L'OUEST				Total
	D	TD	G	Total	D	TD	G	Total	D	TD	G	Total	D	TD	G	Total	
14:00	0	7	0	7	0	0	0	0	0	6	0	6	0	1	0	1	14
14:15	0	4	0	4	0	0	0	0	1	7	1	9	0	0	0	0	13
14:30	0	3	0	3	0	0	0	0	0	2	0	2	0	0	0	0	5
14:45	0	4	0	4	0	0	0	0	0	1	0	1	0	0	0	0	5
Total	0	18	0	18	0	0	0	0	1	16	1	18	0	1	0	1	37
PHF	0,00	0,64	0,00	0,64	0,00	0,00	0,00	0,00	0,25	0,57	0,25	0,50	0,00	0,25	0,00	0,25	0,66

Période : 15:00 à 16:00

	DU NORD				DE L'EST				DU SUD				DE L'OUEST				Total
	D	TD	G	Total	D	TD	G	Total	D	TD	G	Total	D	TD	G	Total	
15:00	0	6	0	6	0	0	1	1	1	4	0	5	0	0	0	0	12
15:15	0	7	0	7	0	0	0	0	0	5	0	5	0	0	0	0	12
15:30	0	7	0	7	0	0	0	0	0	4	1	5	0	0	1	1	13
15:45	0	4	0	4	0	0	1	1	0	3	1	4	1	0	1	2	11
Total	0	24	0	24	0	0	2	2	1	16	2	19	1	0	2	3	48
PHF	0,00	0,86	0,00	0,86	0,00	0,00	0,50	0,50	0,25	0,80	0,50	0,95	0,25	0,00	0,50	0,38	0,92

Période : 16:00 à 17:00

	DU NORD				DE L'EST				DU SUD				DE L'OUEST				Total
	D	TD	G	Total	D	TD	G	Total	D	TD	G	Total	D	TD	G	Total	
16:00	0	7	0	7	0	0	1	1	1	4	0	5	0	0	0	0	13
16:15	0	5	0	5	0	0	0	0	0	3	0	3	0	0	0	0	8
16:30	0	5	0	5	0	0	0	0	0	5	0	5	0	0	0	0	10
16:45	0	7	0	7	0	0	0	0	0	9	0	9	0	0	0	0	16

Rue de l'Accueil / Rue Royale

Réseau 1

Date du comptage : Jeudi 21 février 2008

Municipalité MALARTIC

Température(AM) : Clair

Observateurs Édith Ferrandiz

Température(PM) : Clair

Compilé par : André Milot

Total	0	24	0	24	0	0	1	1	1	21	0	22	0	0	0	0	47
PHF	0,00	0,86	0,00	0,86	0,00	0,00	0,25	0,25	0,25	0,58	0,00	0,61	0,00	0,00	0,00	0,00	0,73

Période : 17:00 à 18:00

	DU NORD				DE L'EST				DU SUD				DE L'OUEST				Total
	D	TD	G	Total	D	TD	G	Total	D	TD	G	Total	D	TD	G	Total	
17:00	0	2	0	2	0	0	0	0	0	3	0	3	0	0	0	0	5
17:15	0	3	0	3	0	0	0	0	0	5	0	5	0	0	0	0	8
17:30	0	1	0	1	0	0	0	0	0	3	0	3	0	0	0	0	4
17:45	0	4	0	4	0	0	0	0	0	3	0	3	0	0	0	0	7
Total	0	10	0	10	0	0	0	0	0	14	0	14	0	0	0	0	24
PHF	0,00	0,63	0,00	0,63	0,00	0,00	0,00	0,00	0,00	0,70	0,00	0,70	0,00	0,00	0,00	0,00	0,75

Période : 18:00 à 19:00

	DU NORD				DE L'EST				DU SUD				DE L'OUEST				Total
	D	TD	G	Total	D	TD	G	Total	D	TD	G	Total	D	TD	G	Total	
18:00	0	1	0	1	0	0	0	0	0	3	0	3	0	0	0	0	4
18:15	0	3	0	3	0	0	0	0	0	2	0	2	0	0	0	0	5
18:30	0	1	0	1	0	0	0	0	0	4	0	4	0	0	0	0	5
18:45	0	1	0	1	0	0	0	0	0	2	0	2	0	0	0	0	3
Total	0	6	0	6	0	0	0	0	0	11	0	11	0	0	0	0	17
PHF	0,00	0,50	0,00	0,50	0,00	0,00	0,00	0,00	0,00	0,69	0,00	0,69	0,00	0,00	0,00	0,00	0,85

Grand total : 444

Rue de l'Accueil / Rue Royale

Réseau 1

Date du comptage : Jeudi 21 février 2008

Municipalité MALARTIC

Température(AM) : Clair

Observateurs Édith Ferrandiz

Température(PM) : Clair

Compilé par : André Milot

Comptage pour les autobus

Période : 07:00 à 08:00

	DU NORD				DE L'EST				DU SUD				DE L'OUEST				Total
	D	TD	G	Total	D	TD	G	Total	D	TD	G	Total	D	TD	G	Total	
7:00	0	0	0	0	0	0	0	0	0	1	0	1	0	0	0	0	1
7:15	0	0	0	0	0	0	0	0	0	1	0	1	0	0	0	0	1
7:30	0	1	0	1	0	0	0	0	0	0	0	0	0	0	0	0	1
7:45	0	0	0	0	0	0	0	0	0	1	0	1	0	0	0	0	1
Total	0	1	0	1	0	0	0	0	0	3	0	3	0	0	0	0	4
PHF	0,00	0,25	0,00	0,25	0,00	0,00	0,00	0,00	0,00	0,75	0,00	0,75	0,00	0,00	0,00	0,00	1,00

Période : 08:00 à 09:00

	DU NORD				DE L'EST				DU SUD				DE L'OUEST				Total
	D	TD	G	Total	D	TD	G	Total	D	TD	G	Total	D	TD	G	Total	
8:00	0	1	0	1	0	0	0	0	0	0	1	1	0	0	0	0	2
8:15	0	2	0	2	0	0	0	0	0	0	0	0	0	0	0	0	2
8:30	0	4	0	4	0	0	0	0	0	0	0	0	0	0	0	0	4
8:45	0	0	0	0	0	0	0	0	0	2	0	2	0	0	0	0	2
Total	0	7	0	7	0	0	0	0	0	2	1	3	0	0	0	0	10
PHF	0,00	0,44	0,00	0,44	0,00	0,00	0,00	0,00	0,00	0,25	0,25	0,38	0,00	0,00	0,00	0,00	0,63

Période : 09:00 à 10:00

	DU NORD				DE L'EST				DU SUD				DE L'OUEST				Total
	D	TD	G	Total	D	TD	G	Total	D	TD	G	Total	D	TD	G	Total	
9:00	0	1	0	1	0	0	0	0	0	1	0	1	0	0	0	0	2
9:15	0	0	0	0	0	0	0	0	0	1	0	1	0	0	0	0	1
9:30	0	0	0	0	0	0	0	0	0	0	0	0	0	0	0	0	0
9:45	0	0	0	0	0	0	0	0	0	0	0	0	0	0	0	0	0
Total	0	1	0	1	0	0	0	0	0	2	0	2	0	0	0	0	3
PHF	0,00	0,25	0,00	0,25	0,00	0,00	0,00	0,00	0,00	0,50	0,00	0,50	0,00	0,00	0,00	0,00	0,38

Période : 10:00 à 11:00

	DU NORD				DE L'EST				DU SUD				DE L'OUEST				Total
	D	TD	G	Total	D	TD	G	Total	D	TD	G	Total	D	TD	G	Total	
10:00	0	0	0	0	0	0	0	0	0	0	0	0	0	0	0	0	0
10:15	0	0	0	0	0	0	0	0	0	0	0	0	0	0	0	0	0
10:30	0	0	0	0	0	0	0	0	0	0	0	0	0	0	0	0	0
10:45	0	0	0	0	0	0	0	0	0	0	0	0	0	0	0	0	0
Total	0	0	0	0	0	0	0	0	0	0	0	0	0	0	0	0	0
PHF	0,00	0,00	0,00	0,00	0,00	0,00	0,00	0,00	0,00	0,00	0,00	0,00	0,00	0,00	0,00	0,00	0,00

Période : 11:00 à 12:00

	DU NORD				DE L'EST				DU SUD				DE L'OUEST				Total
	D	TD	G	Total	D	TD	G	Total	D	TD	G	Total	D	TD	G	Total	
11:00	0	0	0	0	0	0	0	0	0	0	0	0	0	0	0	0	0
11:15	0	0	0	0	0	0	0	0	0	0	0	0	0	0	0	0	0
11:30	0	0	0	0	0	0	0	0	0	0	1	1	0	0	0	0	1
11:45	0	0	0	0	0	0	0	0	0	0	0	0	0	0	0	0	0

Rue de l'Accueil / Rue Royale

Réseau 1

Date du comptage : Jeudi 21 février 2008

Municipalité MALARTIC

Température(AM) : Clair

Observateurs Édith Ferrandiz

Température(PM) : Clair

Compilé par : André Milot

Total	0	0	0	0	0	0	0	0	0	0	0	1	1	0	0	0	0	1
PHF	0,00	0,00	0,00	0,00	0,00	0,00	0,00	0,00	0,00	0,00	0,00	0,25	0,25	0,00	0,00	0,00	0,00	0,25

Période : 12:00 à 13:00

	DU NORD				DE L'EST				DU SUD				DE L'OUEST				Total	
	D	TD	G	Total	D	TD	G	Total	D	TD	G	Total	D	TD	G	Total		
12:00	0	0	0	0	0	0	0	0	0	0	0	0	0	0	0	0	0	0
12:15	0	0	0	0	0	0	0	0	0	0	0	0	0	0	0	0	0	0
12:30	0	0	0	0	0	0	0	0	0	0	0	0	0	0	0	0	0	0
12:45	0	0	0	0	0	0	0	0	0	0	0	0	0	0	0	0	0	0
Total	0	0	0	0	0	0	0	0	0	0	0	0	0	0	0	0	0	0
PHF	0,00	0,00	0,00	0,00	0,00	0,00	0,00	0,00	0,00	0,00	0,00	0,00	0,00	0,00	0,00	0,00	0,00	0,00

Période : 13:00 à 14:00

	DU NORD				DE L'EST				DU SUD				DE L'OUEST				Total	
	D	TD	G	Total	D	TD	G	Total	D	TD	G	Total	D	TD	G	Total		
13:00	0	0	0	0	0	0	0	0	0	0	0	0	0	0	0	0	0	0
13:15	0	0	0	0	0	0	0	0	0	1	0	1	0	0	0	0	0	1
13:30	0	0	0	0	0	0	0	0	0	1	0	1	0	0	0	0	0	1
13:45	0	0	0	0	0	0	0	0	0	0	0	0	0	0	0	0	0	0
Total	0	0	0	0	0	0	0	0	0	2	0	2	0	0	0	0	0	2
PHF	0,00	0,00	0,00	0,00	0,00	0,00	0,00	0,00	0,00	0,50	0,00	0,50	0,00	0,00	0,00	0,00	0,00	0,50

Période : 14:00 à 15:00

	DU NORD				DE L'EST				DU SUD				DE L'OUEST				Total	
	D	TD	G	Total	D	TD	G	Total	D	TD	G	Total	D	TD	G	Total		
14:00	0	1	0	1	0	0	0	0	0	0	0	0	0	0	0	0	0	1
14:15	0	0	0	0	0	0	0	0	0	0	0	0	0	0	0	0	0	0
14:30	0	0	0	0	0	0	0	0	0	0	0	0	0	0	1	1	1	1
14:45	0	1	0	1	0	0	0	0	0	0	0	0	0	0	0	0	0	1
Total	0	2	0	2	0	0	0	0	0	0	0	0	0	0	1	1	1	3
PHF	0,00	0,50	0,00	0,50	0,00	0,00	0,00	0,00	0,00	0,00	0,00	0,00	0,00	0,00	0,00	0,25	0,25	0,75

Période : 15:00 à 16:00

	DU NORD				DE L'EST				DU SUD				DE L'OUEST				Total	
	D	TD	G	Total	D	TD	G	Total	D	TD	G	Total	D	TD	G	Total		
15:00	0	0	0	0	0	0	0	0	0	0	0	0	0	0	0	0	0	0
15:15	0	0	0	0	0	0	0	0	0	0	0	0	0	0	0	0	0	0
15:30	0	0	0	0	0	0	0	0	0	0	0	0	0	0	0	0	0	0
15:45	0	4	0	4	0	0	0	0	0	2	1	3	0	0	1	1	1	8
Total	0	4	0	4	0	0	0	0	0	2	1	3	0	0	1	1	1	8
PHF	0,00	0,25	0,00	0,25	0,00	0,00	0,00	0,00	0,00	0,25	0,25	0,25	0,00	0,00	0,25	0,25	0,25	0,25

Période : 16:00 à 17:00

	DU NORD				DE L'EST				DU SUD				DE L'OUEST				Total	
	D	TD	G	Total	D	TD	G	Total	D	TD	G	Total	D	TD	G	Total		
16:00	0	1	0	1	0	0	0	0	0	5	0	5	0	0	0	0	0	6
16:15	0	0	0	0	0	0	0	0	0	0	0	0	0	0	0	0	0	0
16:30	0	0	0	0	0	0	0	0	0	2	0	2	0	0	0	0	0	2
16:45	0	1	0	1	0	0	0	0	0	0	0	0	0	0	0	0	0	1

Rue de l'Accueil / Rue Royale

Réseau 1

Date du comptage : Jeudi 21 février 2008

Municipalité MALARTIC

Température(AM) : Clair

Observateurs Édith Ferrandiz

Température(PM) : Clair

Compilé par : André Milot

Total	0	2	0	2	0	0	0	0	0	7	0	7	0	0	0	0	9
PHF	0,00	0,50	0,00	0,50	0,00	0,00	0,00	0,00	0,00	0,35	0,00	0,35	0,00	0,00	0,00	0,00	0,38

Période : 17:00 à 18:00

	DU NORD				DE L'EST				DU SUD				DE L'OUEST				Total
	D	TD	G	Total	D	TD	G	Total	D	TD	G	Total	D	TD	G	Total	
17:00	0	0	0	0	0	0	0	0	0	1	0	1	0	0	0	0	1
17:15	0	0	0	0	0	0	0	0	0	0	0	0	0	0	0	0	0
17:30	0	0	0	0	0	0	0	0	0	0	0	0	0	0	0	0	0
17:45	0	0	0	0	0	0	0	0	0	0	0	0	0	0	0	0	0
Total	0	0	0	0	0	0	0	0	0	1	0	1	0	0	0	0	1
PHF	0,00	0,00	0,00	0,00	0,00	0,00	0,00	0,00	0,00	0,25	0,00	0,25	0,00	0,00	0,00	0,00	0,25

Période : 18:00 à 19:00

	DU NORD				DE L'EST				DU SUD				DE L'OUEST				Total
	D	TD	G	Total	D	TD	G	Total	D	TD	G	Total	D	TD	G	Total	
18:00	0	1	0	1	0	0	0	0	0	0	0	0	0	0	0	0	1
18:15	0	0	0	0	0	0	0	0	0	0	0	0	0	0	0	0	0
18:30	0	0	0	0	0	0	0	0	0	0	0	0	0	0	0	0	0
18:45	0	0	0	0	0	0	0	0	0	0	0	0	0	0	0	0	0
Total	0	1	0	1	0	0	0	0	0	0	0	0	0	0	0	0	1
PHF	0,00	0,25	0,00	0,25	0,00	0,00	0,00	0,00	0,00	0,00	0,00	0,00	0,00	0,00	0,00	0,00	0,25

Grand total : 42

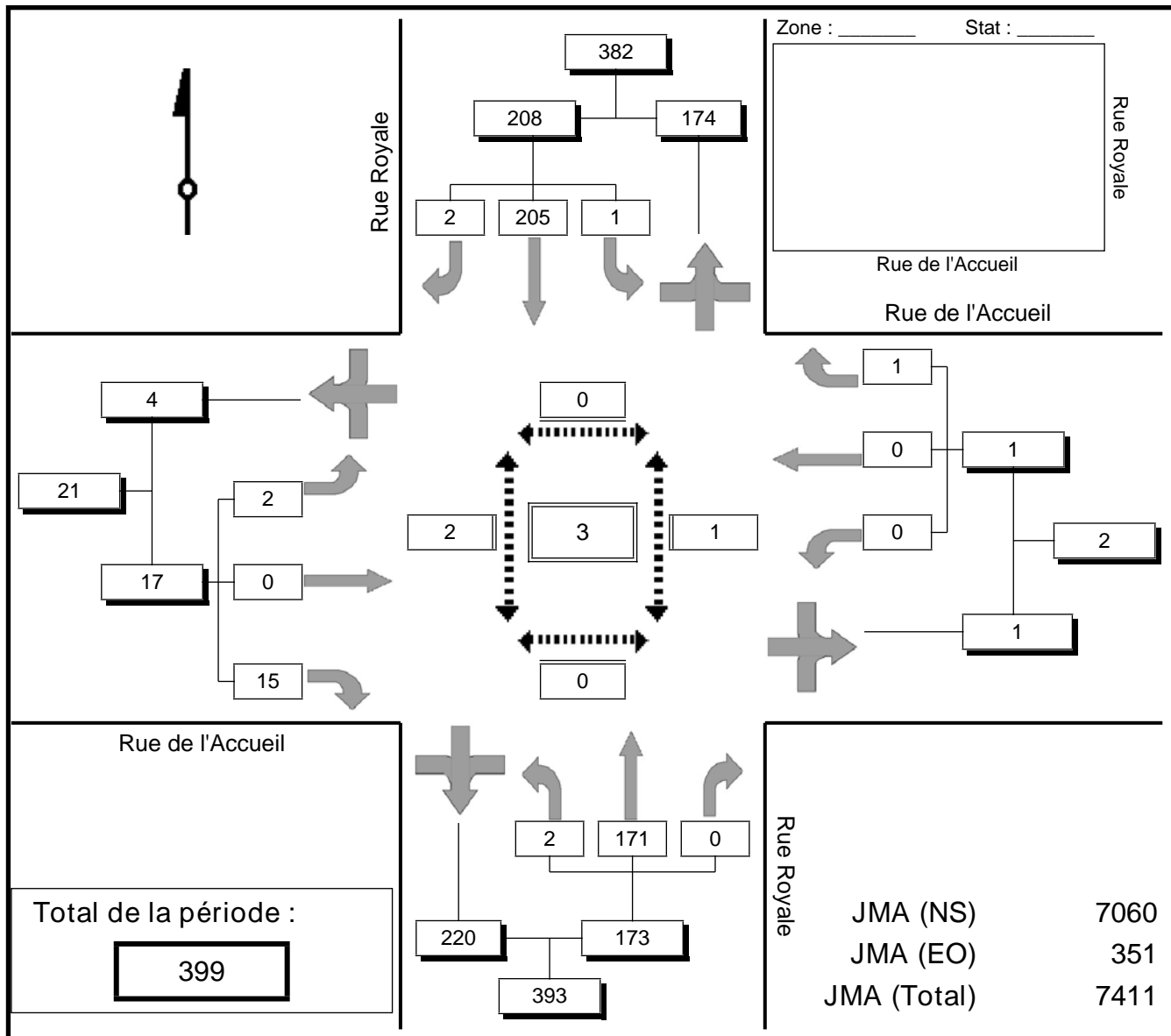
Rue de l'Accueil / Rue Royale

Réseau 1
 Municipalité MALARTIC
 Observateurs Édith Ferrandiz

Date du comptage : Jeudi 21 février 2008
 Température(AM) : Clair
 Température(PM) : Clair
 Compilé par : André Milot

Comptage de véhicules équivalents et de piétons

Période : 07:00 à 08:00



Pondération des banques : Automobiles (1) , Véhicules lourds (1,5) , Autobus (1,5)

Légende : Totaux Piétons
 Sorties

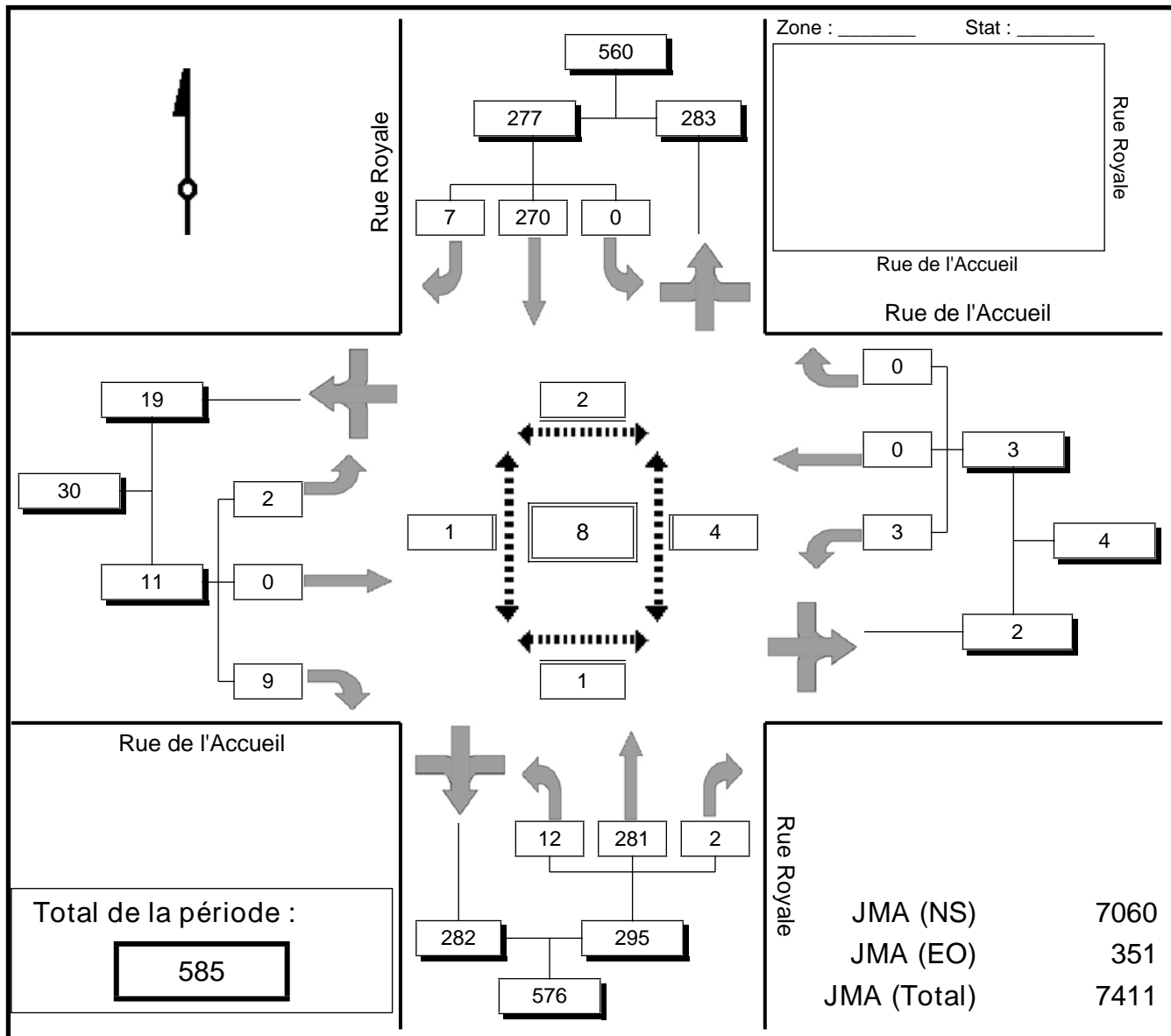
Rue de l'Accueil / Rue Royale

Réseau 1
 Municipalité MALARTIC
 Observateurs Édith Ferrandiz

Date du comptage : Jeudi 21 février 2008
 Température(AM) : Clair
 Température(PM) : Clair
 Compilé par : André Milot

Comptage de véhicules équivalents et de piétons

Période : 16:00 à 17:00



Pondération des banques : Automobiles (1) , Véhicules lourds (1,5) , Autobus (1,5)

Légende : Totaux Piétons
 Sorties

ANNEXE 2

Analyse des conditions de circulation actuelles

Summary of All Intervals

Run Number	1	2	3	4	5	Avg
Start Time	7:45	7:45	7:45	7:45	7:45	7:45
End Time	9:00	9:00	9:00	9:00	9:00	9:00
Total Time (min)	75	75	75	75	75	75
Time Recorded (min)	60	60	60	60	60	60
# of Intervals	2	2	2	2	2	2
# of Recorded Intvls	1	1	1	1	1	1
Vehs Entered	1244	1243	1243	1272	1217	1243
Vehs Exited	1239	1264	1236	1277	1207	1244
Starting Vehs	29	49	33	37	23	28
Ending Vehs	34	28	40	32	33	26
Denied Entry Before	1	1	0	0	1	0
Denied Entry After	1	0	0	0	0	0
Travel Distance (km)	1094	1049	1085	1099	1015	1068
Travel Time (hr)	32.9	31.3	32.5	32.9	30.2	31.9
Total Delay (hr)	8.4	7.8	8.1	8.2	7.3	8.0
Total Stops	1863	1750	1790	1819	1692	1781
Fuel Used (l)	369.2	350.9	360.4	368.4	331.6	356.1

Interval #0 Information Seeding

Start Time	7:45
End Time	8:00
Total Time (min)	15
Volumes adjusted by Growth Factors.	
No data recorded this interval.	

Interval #1 Information Recording

Start Time	8:00
End Time	9:00
Total Time (min)	60
Volumes adjusted by Growth Factors.	

Run Number	1	2	3	4	5	Avg
Vehs Entered	1244	1243	1243	1272	1217	1243
Vehs Exited	1239	1264	1236	1277	1207	1244
Starting Vehs	29	49	33	37	23	28
Ending Vehs	34	28	40	32	33	26
Denied Entry Before	1	1	0	0	1	0
Denied Entry After	1	0	0	0	0	0
Travel Distance (km)	1094	1049	1085	1099	1015	1068
Travel Time (hr)	32.9	31.3	32.5	32.9	30.2	31.9
Total Delay (hr)	8.4	7.8	8.1	8.2	7.3	8.0
Total Stops	1863	1750	1790	1819	1692	1781
Fuel Used (l)	369.2	350.9	360.4	368.4	331.6	356.1

110: Royale & Champlain Performance by approach

Approach	EB	WB	SB	All
Total Delay (hr)	0.0	0.1	0.0	0.2
Delay / Veh (s)	0.7	1.3	5.7	1.2

120: Royale & Saint-Louis Performance by approach

Approach	EB	WB	NB	SB	All
Total Delay (hr)	0.1	0.0	0.1	0.0	0.2
Delay / Veh (s)	1.7	0.4	6.9	7.8	1.8

130: Royale & d'Hochelaga Performance by approach

Approach	EB	WB	NB	SB	All
Total Delay (hr)	0.2	0.4	0.2	0.1	1.0
Delay / Veh (s)	3.3	6.7	20.4	17.1	6.7

140: Royale & de La Sarre Performance by approach

Approach	EB	WB	NB	All
Total Delay (hr)	0.1	0.1	0.0	0.3
Delay / Veh (s)	1.7	1.4	8.1	1.8

150: Royale & Centrale Performance by approach

Approach	EB	WB	NB	SB	All
Total Delay (hr)	0.6	0.4	0.2	0.3	1.5
Delay / Veh (s)	7.7	6.3	18.9	19.6	8.9

160: Royale & Fournière Performance by approach

Approach	EB	WB	NB	SB	All
Total Delay (hr)	0.5	0.6	0.1	0.1	1.3
Delay / Veh (s)	6.9	8.9	13.6	15.3	8.5

170: Royale & d'Abitibi Performance by approach

Approach	SE	NW	NE	All
Total Delay (hr)	0.1	0.1	0.0	0.3
Delay / Veh (s)	1.5	2.3	6.6	2.0

180: La Salle & Royale Performance by approach

Approach	EB	WB	NB	SB	All
Total Delay (hr)	0.2	0.1	0.3	0.7	1.3
Delay / Veh (s)	14.6	9.4	5.6	8.8	8.2

190: de l'Harricana & Royale Performance by approach

Approach	EB	WB	NB	SB	All
Total Delay (hr)	0.0	0.0	0.1	0.2	0.4
Delay / Veh (s)	7.7	6.7	1.5	2.6	2.4

200: des Érables & Royale Performance by approach

Approach	EB	WB	NB	SB	All
Total Delay (hr)	0.0	0.0	0.4	0.5	1.0
Delay / Veh (s)	7.4	5.4	6.8	6.9	6.8

210: des Pins & Royale Performance by approach

Approach	EB	WB	NB	SB	All
Total Delay (hr)	0.0	0.1	0.2	0.1	0.3
Delay / Veh (s)	7.6	7.1	2.9	1.0	2.5

230: de l'Accueil & Royale Performance by approach

Approach	EB	WB	NB	SB	All
Total Delay (hr)	0.0	0.0	0.1	0.0	0.1
Delay / Veh (s)	7.3	4.3	1.1	0.6	1.2

Total Network Performance

Total Delay (hr)	8.0
Delay / Veh (s)	23.1

Summary of All Intervals

Run Number	1	2	3	4	5	Avg
Start Time	7:45	7:45	7:45	7:45	7:45	7:45
End Time	9:00	9:00	9:00	9:00	9:00	9:00
Total Time (min)	75	75	75	75	75	75
Time Recorded (min)	60	60	60	60	60	60
# of Intervals	2	2	2	2	2	2
# of Recorded Intvls	1	1	1	1	1	1
Vehs Entered	1244	1243	1243	1272	1217	1243
Vehs Exited	1239	1264	1236	1277	1207	1244
Starting Vehs	29	49	33	37	23	28
Ending Vehs	34	28	40	32	33	26
Denied Entry Before	1	1	0	0	1	0
Denied Entry After	1	0	0	0	0	0
Travel Distance (km)	1094	1049	1085	1099	1015	1068
Travel Time (hr)	32.9	31.3	32.5	32.9	30.2	31.9
Total Delay (hr)	8.4	7.8	8.1	8.2	7.3	8.0
Total Stops	1863	1750	1790	1819	1692	1781
Fuel Used (l)	369.2	350.9	360.4	368.4	331.6	356.1

Interval #0 Information Seeding

Start Time	7:45
End Time	8:00
Total Time (min)	15
Volumes adjusted by Growth Factors.	
No data recorded this interval.	

Interval #1 Information Recording

Start Time	8:00
End Time	9:00
Total Time (min)	60
Volumes adjusted by Growth Factors.	

Run Number	1	2	3	4	5	Avg
Vehs Entered	1244	1243	1243	1272	1217	1243
Vehs Exited	1239	1264	1236	1277	1207	1244
Starting Vehs	29	49	33	37	23	28
Ending Vehs	34	28	40	32	33	26
Denied Entry Before	1	1	0	0	1	0
Denied Entry After	1	0	0	0	0	0
Travel Distance (km)	1094	1049	1085	1099	1015	1068
Travel Time (hr)	32.9	31.3	32.5	32.9	30.2	31.9
Total Delay (hr)	8.4	7.8	8.1	8.2	7.3	8.0
Total Stops	1863	1750	1790	1819	1692	1781
Fuel Used (l)	369.2	350.9	360.4	368.4	331.6	356.1

110: Royale & Champlain Performance by movement

Movement	EBL	EBT	WBT	WBR	SBL	SBR	All
Total Delay (hr)	0.0	0.0	0.0	0.0	0.0	0.0	0.2
Delay / Veh (s)	2.4	0.7	0.8	6.2	5.4	11.8	1.2

120: Royale & Saint-Louis Performance by movement

Movement	EBL	EBT	EBR	WBL	WBT	WBR	NBL	NBT	NBR	SBL	SBT	SBR
Total Delay (hr)	0.0	0.1	0.0	0.0	0.0	0.0	0.0	0.0	0.0	0.0	0.0	0.0
Delay / Veh (s)	3.2	1.7	2.4	2.3	0.3	1.3	5.6	7.8	7.8	7.1	7.9	8.0

120: Royale & Saint-Louis Performance by movement

Movement	All
Total Delay (hr)	0.2
Delay / Veh (s)	1.8

130: Royale & d'Hochelaga Performance by movement

Movement	EBL	EBT	EBR	WBL	WBT	WBR	NBL	NBT	NBR	SBL	SBT	SBR
Total Delay (hr)	0.0	0.2	0.0	0.0	0.4	0.0	0.1	0.1	0.0	0.0	0.1	0.0
Delay / Veh (s)	6.7	3.3	3.1	9.5	6.7	3.5	23.4	22.8	8.1	21.0	21.2	8.1

130: Royale & d'Hochelaga Performance by movement

Movement	All
Total Delay (hr)	1.0
Delay / Veh (s)	6.7

140: Royale & de La Sarre Performance by movement

Movement	EBT	EBR	WBL	WBT	NBL	NBR	All
Total Delay (hr)	0.1	0.0	0.0	0.1	0.0	0.0	0.3
Delay / Veh (s)	1.6	3.4	3.7	1.3	7.7	8.4	1.8

150: Royale & Centrale Performance by movement

Movement	EBL	EBT	EBR	WBL	WBT	WBR	NBL	NBT	NBR	SBL	SBT	SBR
Total Delay (hr)	0.0	0.5	0.0	0.0	0.3	0.0	0.1	0.1	0.0	0.2	0.1	0.0
Delay / Veh (s)	11.1	7.7	5.7	11.0	6.4	3.8	26.3	19.4	10.5	25.3	19.2	8.4

150: Royale & Centrale Performance by movement

Movement	All
Total Delay (hr)	1.5
Delay / Veh (s)	8.9

160: Royale & Fournière Performance by movement

Movement	EBL	EBT	EBR	WBL	WBT	WBR	NBL	NBT	NBR	SBL	SBT	SBR
Total Delay (hr)	0.0	0.5	0.0	0.0	0.5	0.0	0.1	0.0	0.1	0.0	0.0	0.0
Delay / Veh (s)		7.1	4.1	13.3	8.8	6.0	21.0	23.1	8.7	17.7	20.6	7.9

160: Royale & Fournière Performance by movement

Movement	All
Total Delay (hr)	1.3
Delay / Veh (s)	8.5

170: Royale & d'Abitibi Performance by movement

Movement	SET	SER	NWL	NWT	NEL	NER	All
Total Delay (hr)	0.1	0.0	0.0	0.1	0.0	0.0	0.3
Delay / Veh (s)	1.4	3.3	5.6	2.1	5.9	7.5	2.0

180: La Salle & Royale Performance by movement

Movement	EBL	EBT	EBR	WBL	WBT	WBR	NBL	NBT	NBR	SBL	SBT	SBR
Total Delay (hr)	0.1	0.0	0.1	0.0	0.0	0.1	0.0	0.3	0.0	0.1	0.6	0.0
Delay / Veh (s)	23.4	26.4	8.1	13.8	17.5	7.8	9.4	5.3	3.9	11.0	8.9	5.7

180: La Salle & Royale Performance by movement

Movement	All
Total Delay (hr)	1.3
Delay / Veh (s)	8.2

190: de l'Harricana & Royale Performance by movement

Movement	EBT	EBR	WBL	WBT	WBR	NBL	NBT	NBR	SBL	SBT	All
Total Delay (hr)	0.0	0.0	0.0	0.0	0.0	0.0	0.1	0.0	0.0	0.2	0.4
Delay / Veh (s)	5.9	8.1	6.1	7.0	7.3	3.7	1.4	2.8	4.2	2.6	2.4

200: des Érables & Royale Performance by movement

Movement	EBT	EBR	WBL	WBT	WBR	NBL	NBT	NBR	SBL	SBT	SBR	All
Total Delay (hr)	0.0	0.0	0.0	0.0	0.0	0.0	0.4	0.0	0.0	0.5	0.0	1.0
Delay / Veh (s)	6.1	7.8	4.4	6.2	7.2	6.7	6.9	4.7	5.7	6.9	4.5	6.8

210: des Pins & Royale Performance by movement

Movement	EBL	EBT	EBR	WBL	WBT	WBR	NBL	NBT	NBR	SBL	SBT	SBR
Total Delay (hr)	0.0	0.0	0.0	0.0	0.0	0.0	0.0	0.1	0.0	0.0	0.1	0.0
Delay / Veh (s)	2.6	7.9	8.0	6.4	12.0	7.7	5.9	2.5	6.2	3.2	0.9	2.1

210: des Pins & Royale Performance by movement

Movement	All
Total Delay (hr)	0.3
Delay / Veh (s)	2.5

230: de l'Accueil & Royale Performance by movement

Movement	EBL	EBR	WBL	NBL	NBT	NBR	SBT	SBR	All
Total Delay (hr)	0.0	0.0	0.0	0.0	0.0	0.0	0.0	0.0	0.1
Delay / Veh (s)	4.7	7.7	4.3	2.8	0.9	2.7	0.5	6.3	1.2

Total Network Performance

Total Delay (hr)	8.0
Delay / Veh (s)	23.1

Summary of All Intervals

Run Number	1	2	3	4	5	Avg
Start Time	3:45	3:45	3:45	3:45	3:45	3:45
End Time	5:00	5:00	5:00	5:00	5:00	5:00
Total Time (min)	75	75	75	75	75	75
Time Recorded (min)	60	60	60	60	60	60
# of Intervals	2	2	2	2	2	2
# of Recorded Intvls	1	1	1	1	1	1
Vehs Entered	1812	1733	1767	1723	1656	1738
Vehs Exited	1809	1740	1778	1716	1655	1741
Starting Vehs	55	54	54	47	49	43
Ending Vehs	58	47	43	54	50	43
Denied Entry Before	1	0	1	0	1	0
Denied Entry After	0	0	0	1	0	0
Travel Distance (km)	1687	1645	1596	1552	1552	1607
Travel Time (hr)	53.7	51.7	50.1	48.1	48.6	50.5
Total Delay (hr)	15.9	14.9	14.2	13.5	13.6	14.4
Total Stops	3115	2932	2872	2700	2737	2873
Fuel Used (l)	444.3	453.3	430.3	438.8	391.7	431.7

Interval #0 Information Seeding

Start Time	3:45
End Time	4:00
Total Time (min)	15
Volumes adjusted by Growth Factors.	
No data recorded this interval.	

Interval #1 Information Recording

Start Time	4:00					
End Time	5:00					
Total Time (min)	60					
Volumes adjusted by Growth Factors.						
Run Number	1	2	3	4	5	Avg
Vehs Entered	1812	1733	1767	1723	1656	1738
Vehs Exited	1809	1740	1778	1716	1655	1741
Starting Vehs	55	54	54	47	49	43
Ending Vehs	58	47	43	54	50	43
Denied Entry Before	1	0	1	0	1	0
Denied Entry After	0	0	0	1	0	0
Travel Distance (km)	1687	1645	1596	1552	1552	1607
Travel Time (hr)	53.7	51.7	50.1	48.1	48.6	50.5
Total Delay (hr)	15.9	14.9	14.2	13.5	13.6	14.4
Total Stops	3115	2932	2872	2700	2737	2873
Fuel Used (l)	444.3	453.3	430.3	438.8	391.7	431.7

110: Royale & Champlain Performance by approach

Approach	EB	WB	SB	All
Total Delay (hr)	0.1	0.1	0.0	0.2
Delay / Veh (s)	0.8	1.4	6.6	1.3

120: Royale & Saint-Louis Performance by approach

Approach	EB	WB	NB	SB	All
Total Delay (hr)	0.2	0.1	0.1	0.1	0.4
Delay / Veh (s)	2.3	0.8	8.8	8.4	2.2

130: Royale & d'Hochelaga Performance by approach

Approach	EB	WB	NB	SB	All
Total Delay (hr)	0.3	0.8	0.4	0.1	1.6
Delay / Veh (s)	3.6	8.4	21.3	14.8	7.8

140: Royale & de La Sarre Performance by approach

Approach	EB	WB	NB	All
Total Delay (hr)	0.2	0.2	0.1	0.4
Delay / Veh (s)	1.8	1.7	9.0	2.0

150: Royale & Centrale Performance by approach

Approach	EB	WB	NB	SB	All
Total Delay (hr)	1.1	0.9	0.5	0.4	2.8
Delay / Veh (s)	10.0	7.9	20.7	17.0	10.6

160: Royale & Fournière Performance by approach

Approach	EB	WB	NB	SB	All
Total Delay (hr)	0.7	1.2	0.3	0.1	2.4
Delay / Veh (s)	7.9	10.2	15.1	15.4	9.9

170: Royale & d'Abitibi Performance by approach

Approach	SE	NW	NE	All
Total Delay (hr)	0.2	0.4	0.1	0.7
Delay / Veh (s)	1.6	3.5	10.5	3.0

180: La Salle & Royale Performance by approach

Approach	EB	WB	NB	SB	All
Total Delay (hr)	0.3	0.2	1.1	1.0	2.6
Delay / Veh (s)	16.9	13.7	9.6	9.1	10.2

190: de l'Harricana & Royale Performance by approach

Approach	EB	WB	NB	SB	All
Total Delay (hr)	0.0	0.1	0.3	0.3	0.7
Delay / Veh (s)	8.1	9.1	2.5	2.7	2.9

200: des Érables & Royale Performance by approach

Approach	EB	WB	NB	SB	All
Total Delay (hr)	0.1	0.1	0.9	0.7	1.7
Delay / Veh (s)	8.1	5.7	8.2	7.5	7.8

210: des Pins & Royale Performance by approach

Approach	EB	WB	NB	SB	All
Total Delay (hr)	0.0	0.1	0.3	0.1	0.5
Delay / Veh (s)	8.7	8.8	3.1	1.4	2.6

230: de l'Accueil & Royale Performance by approach

Approach	EB	WB	NB	SB	All
Total Delay (hr)	0.0	0.0	0.1	0.1	0.2
Delay / Veh (s)	8.1	10.3	1.3	0.9	1.3

Total Network Performance

Total Delay (hr)	14.4
Delay / Veh (s)	29.9

Summary of All Intervals

Run Number	1	2	3	4	5	Avg
Start Time	3:45	3:45	3:45	3:45	3:45	3:45
End Time	5:00	5:00	5:00	5:00	5:00	5:00
Total Time (min)	75	75	75	75	75	75
Time Recorded (min)	60	60	60	60	60	60
# of Intervals	2	2	2	2	2	2
# of Recorded Intvls	1	1	1	1	1	1
Vehs Entered	1812	1733	1767	1723	1656	1738
Vehs Exited	1809	1740	1778	1716	1655	1741
Starting Vehs	55	54	54	47	49	43
Ending Vehs	58	47	43	54	50	43
Denied Entry Before	1	0	1	0	1	0
Denied Entry After	0	0	0	1	0	0
Travel Distance (km)	1687	1645	1596	1552	1552	1607
Travel Time (hr)	53.7	51.7	50.1	48.1	48.6	50.5
Total Delay (hr)	15.9	14.9	14.2	13.5	13.6	14.4
Total Stops	3115	2932	2872	2700	2737	2873
Fuel Used (l)	444.3	453.3	430.3	438.8	391.7	431.7

Interval #0 Information Seeding

Start Time	3:45
End Time	4:00
Total Time (min)	15
Volumes adjusted by Growth Factors.	
No data recorded this interval.	

Interval #1 Information Recording

Start Time	4:00
End Time	5:00
Total Time (min)	60
Volumes adjusted by Growth Factors.	

Run Number	1	2	3	4	5	Avg
Vehs Entered	1812	1733	1767	1723	1656	1738
Vehs Exited	1809	1740	1778	1716	1655	1741
Starting Vehs	55	54	54	47	49	43
Ending Vehs	58	47	43	54	50	43
Denied Entry Before	1	0	1	0	1	0
Denied Entry After	0	0	0	1	0	0
Travel Distance (km)	1687	1645	1596	1552	1552	1607
Travel Time (hr)	53.7	51.7	50.1	48.1	48.6	50.5
Total Delay (hr)	15.9	14.9	14.2	13.5	13.6	14.4
Total Stops	3115	2932	2872	2700	2737	2873
Fuel Used (l)	444.3	453.3	430.3	438.8	391.7	431.7

110: Royale & Champlain Performance by movement

Movement	EBL	EBT	WBT	WBR	SBL	SBR	All
Total Delay (hr)	0.0	0.1	0.1	0.0	0.0	0.0	0.2
Delay / Veh (s)	3.2	0.7	1.0	6.1	6.6	6.9	1.3

120: Royale & Saint-Louis Performance by movement

Movement	EBL	EBT	EBR	WBL	WBT	WBR	NBL	NBT	NBR	SBL	SBT	SBR
Total Delay (hr)	0.0	0.2	0.0	0.0	0.0	0.0	0.0	0.0	0.0	0.0	0.0	0.0
Delay / Veh (s)	4.0	2.1	3.2	2.8	0.6	1.7	8.4	11.0	8.3	8.1	8.2	8.5

120: Royale & Saint-Louis Performance by movement

Movement	All
Total Delay (hr)	0.4
Delay / Veh (s)	2.2

130: Royale & d'Hochelaga Performance by movement

Movement	EBL	EBT	EBR	WBL	WBT	WBR	NBL	NBT	NBR	SBL	SBT	SBR
Total Delay (hr)	0.0	0.3	0.0	0.0	0.8	0.0	0.2	0.1	0.0	0.1	0.0	0.0
Delay / Veh (s)	8.2	3.5	2.8	15.6	8.4	5.8	24.2	22.6	8.8	22.2	13.8	9.6

130: Royale & d'Hochelaga Performance by movement

Movement	All
Total Delay (hr)	1.6
Delay / Veh (s)	7.8

140: Royale & de La Sarre Performance by movement

Movement	EBT	EBR	WBL	WBT	NBL	NBR	All
Total Delay (hr)	0.2	0.0	0.0	0.2	0.0	0.0	0.4
Delay / Veh (s)	1.7	3.8	4.5	1.6	9.1	8.6	2.0

150: Royale & Centrale Performance by movement

Movement	EBL	EBT	EBR	WBL	WBT	WBR	NBL	NBT	NBR	SBL	SBT	SBR
Total Delay (hr)	0.1	0.9	0.1	0.0	0.8	0.1	0.3	0.1	0.1	0.2	0.1	0.1
Delay / Veh (s)	12.7	10.1	7.3	12.0	8.1	5.9	25.4	21.5	11.1	24.7	20.4	9.8

150: Royale & Centrale Performance by movement

Movement	All
Total Delay (hr)	2.8
Delay / Veh (s)	10.6

160: Royale & Fournière Performance by movement

Movement	EBL	EBT	EBR	WBL	WBT	WBR	NBL	NBT	NBR	SBL	SBT	SBR
Total Delay (hr)	0.0	0.7	0.0	0.1	1.1	0.0	0.2	0.0	0.1	0.0	0.1	0.0
Delay / Veh (s)	16.6	8.0	4.6	14.4	10.0	7.0	21.0	18.3	9.3	20.8	20.8	9.2

160: Royale & Fournière Performance by movement

Movement	All
Total Delay (hr)	2.4
Delay / Veh (s)	9.9

170: Royale & d'Abitibi Performance by movement

Movement	SET	SER	NWL	NWT	NEL	NER	All
Total Delay (hr)	0.1	0.0	0.1	0.3	0.1	0.0	0.7
Delay / Veh (s)	1.5	3.0	6.5	3.2	12.3	7.5	3.0

180: La Salle & Royale Performance by movement

Movement	EBL	EBT	EBR	WBL	WBT	WBR	NBL	NBT	NBR	SBL	SBT	SBR
Total Delay (hr)	0.2	0.0	0.1	0.1	0.1	0.1	0.1	0.9	0.0	0.1	0.8	0.1
Delay / Veh (s)	25.0	18.3	9.4	22.5	21.7	9.5	12.3	9.5	7.5	13.2	9.1	6.7

180: La Salle & Royale Performance by movement

Movement	All
Total Delay (hr)	2.6
Delay / Veh (s)	10.2

190: de l'Harricana & Royale Performance by movement

Movement	EBT	EBR	WBL	WBT	WBR	NBL	NBT	NBR	SBL	SBT	SBR	All
Total Delay (hr)	0.0	0.0	0.0	0.0	0.0	0.0	0.2	0.0	0.0	0.3	0.0	0.7
Delay / Veh (s)	4.3	8.4	9.7	10.6	8.1	4.9	2.3	3.4	6.1	2.7	3.1	2.9

200: des Érables & Royale Performance by movement

Movement	EBT	EBR	WBL	WBT	WBR	NBL	NBT	NBR	SBL	SBT	SBR	All
Total Delay (hr)	0.0	0.0	0.0	0.0	0.0	0.0	0.8	0.1	0.0	0.6	0.0	1.7
Delay / Veh (s)	8.1	8.1	5.0	7.3	7.5	7.8	8.3	6.7	5.9	7.5	4.8	7.8

210: des Pins & Royale Performance by movement

Movement	EBL	EBT	EBR	WBL	WBT	WBR	NBL	NBT	NBR	SBL	SBT	SBR
Total Delay (hr)	0.0	0.0	0.0	0.0	0.0	0.0	0.0	0.3	0.0	0.0	0.1	0.0
Delay / Veh (s)		8.2	8.6	8.5	8.8	9.1	4.4	2.8	6.1	4.4	1.2	2.5

210: des Pins & Royale Performance by movement

Movement	All
Total Delay (hr)	0.5
Delay / Veh (s)	2.6

230: de l'Accueil & Royale Performance by movement

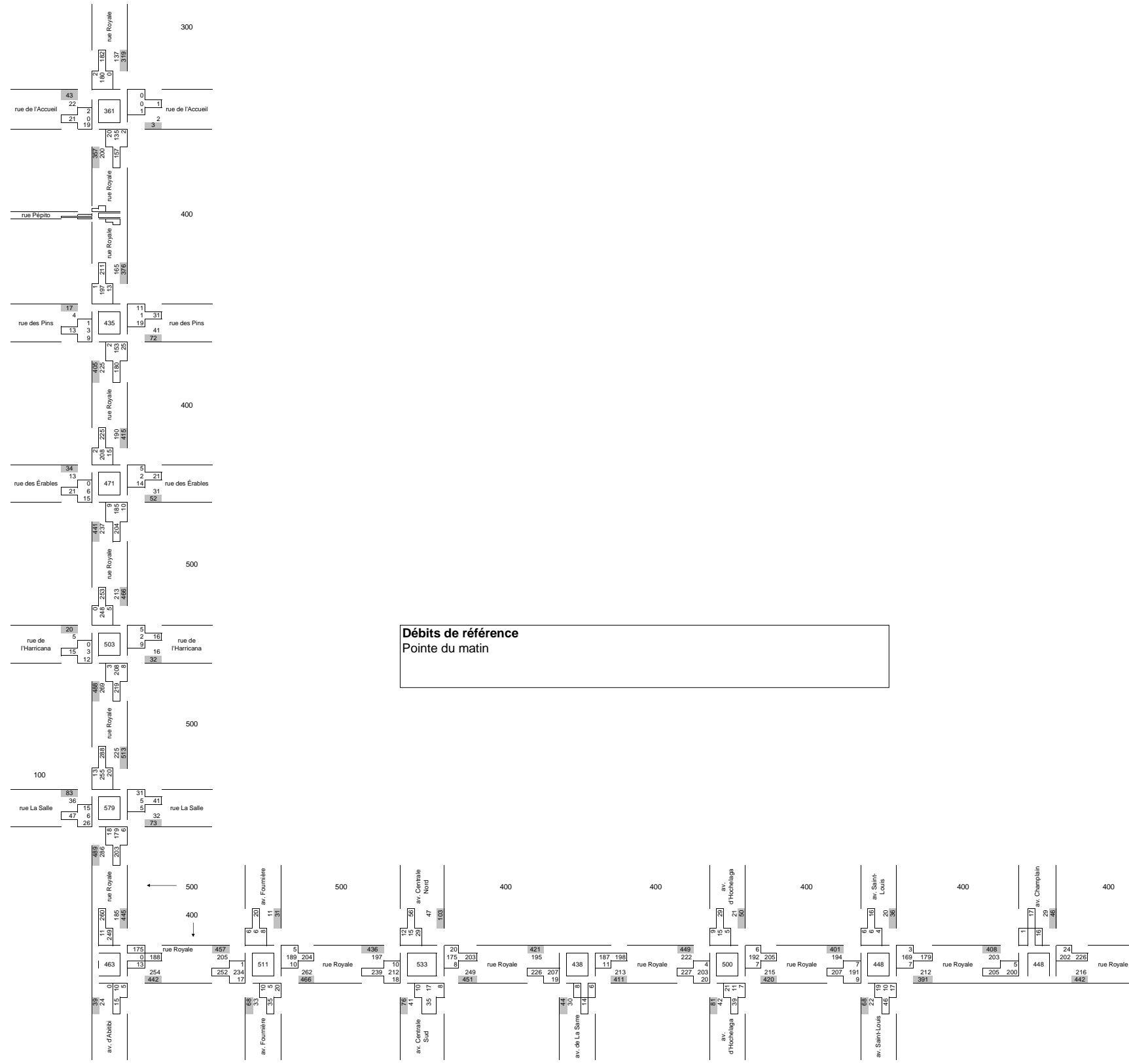
Movement	EBL	EBR	WBL	NBL	NBT	NBR	SBT	SBR	All
Total Delay (hr)	0.0	0.0	0.0	0.0	0.1	0.0	0.1	0.0	0.2
Delay / Veh (s)	7.2	8.2	10.3	2.8	1.2	2.9	0.8	5.4	1.3

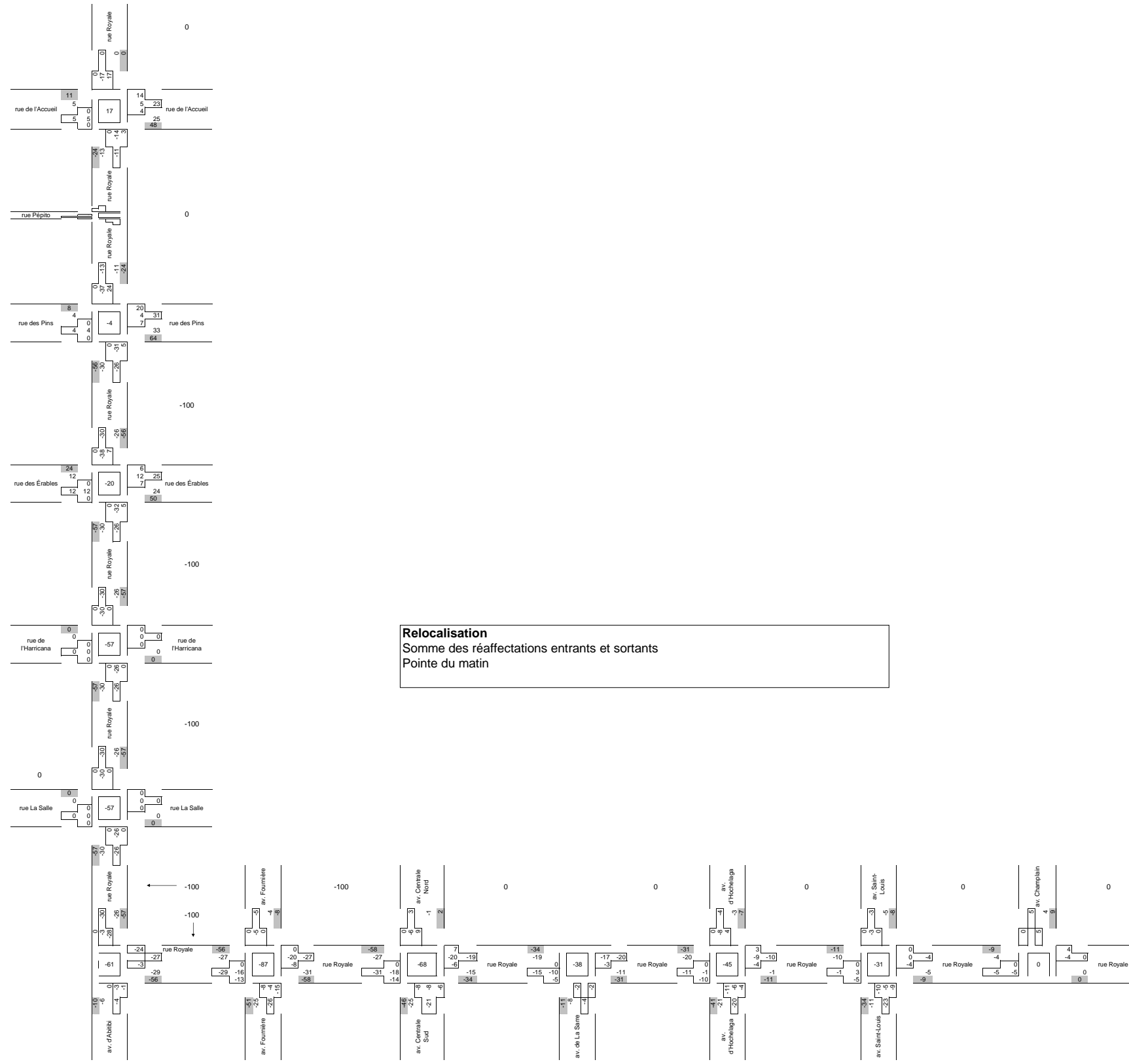
Total Network Performance

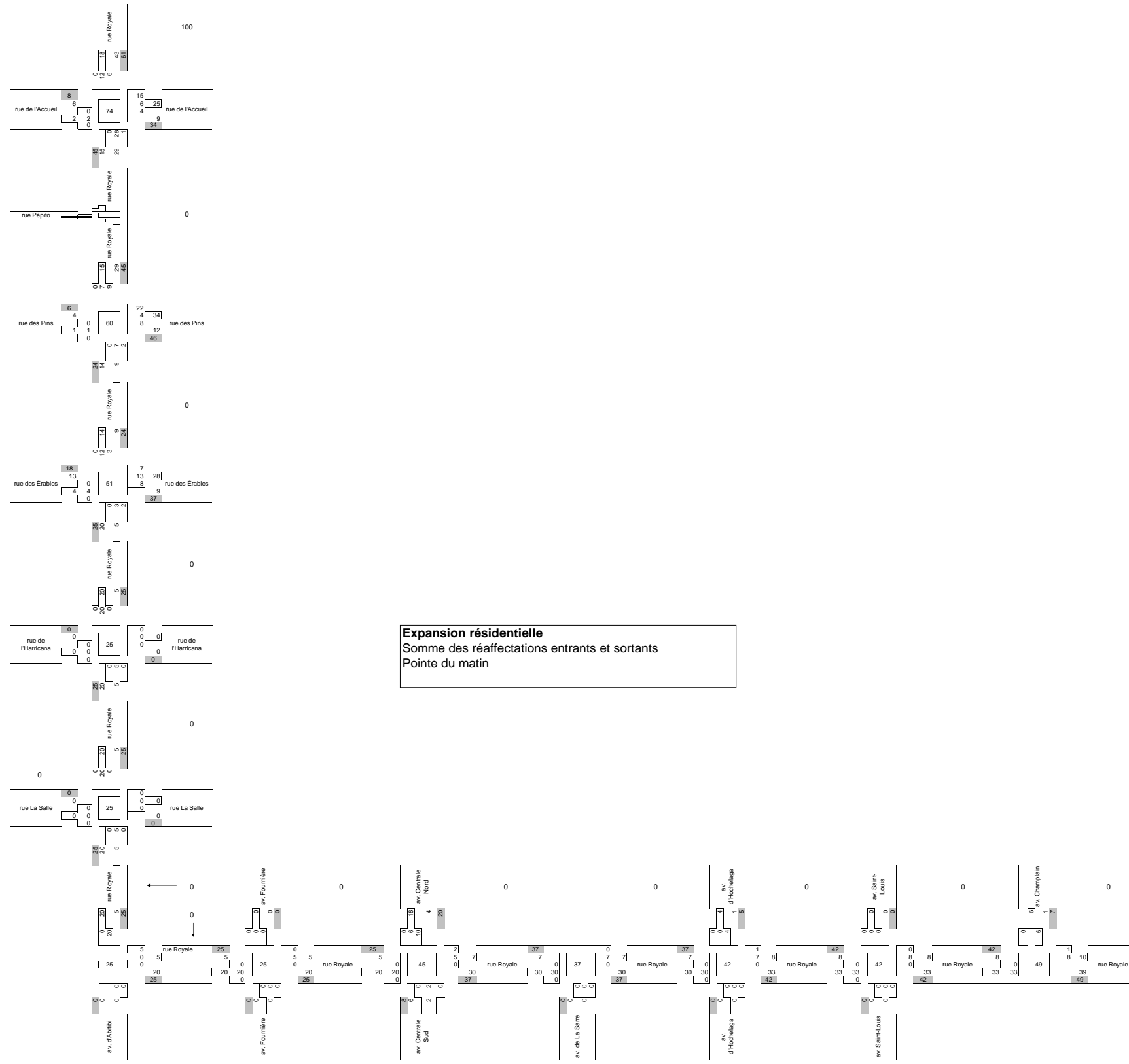
Total Delay (hr)	14.4
Delay / Veh (s)	29.9

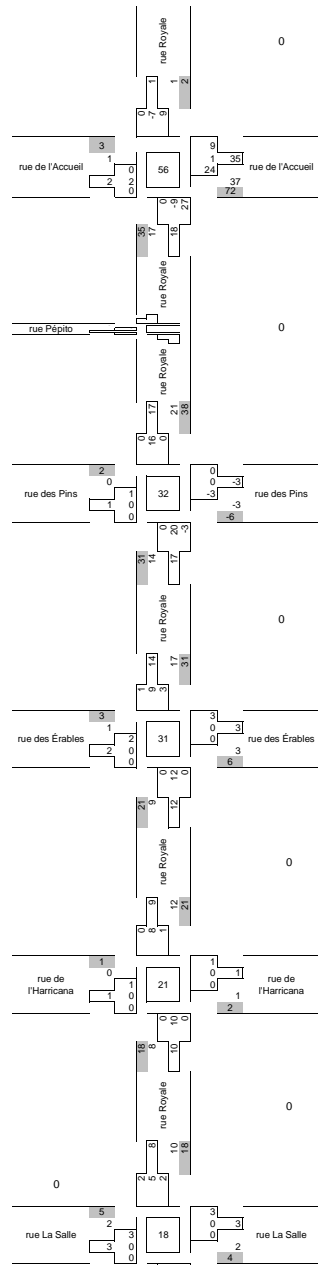
ANNEXE 3

Génération et répartition des déplacements

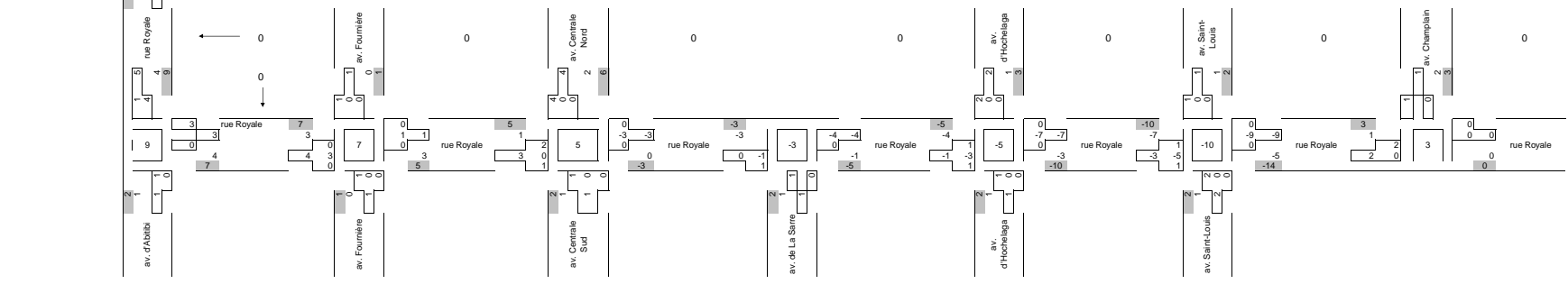


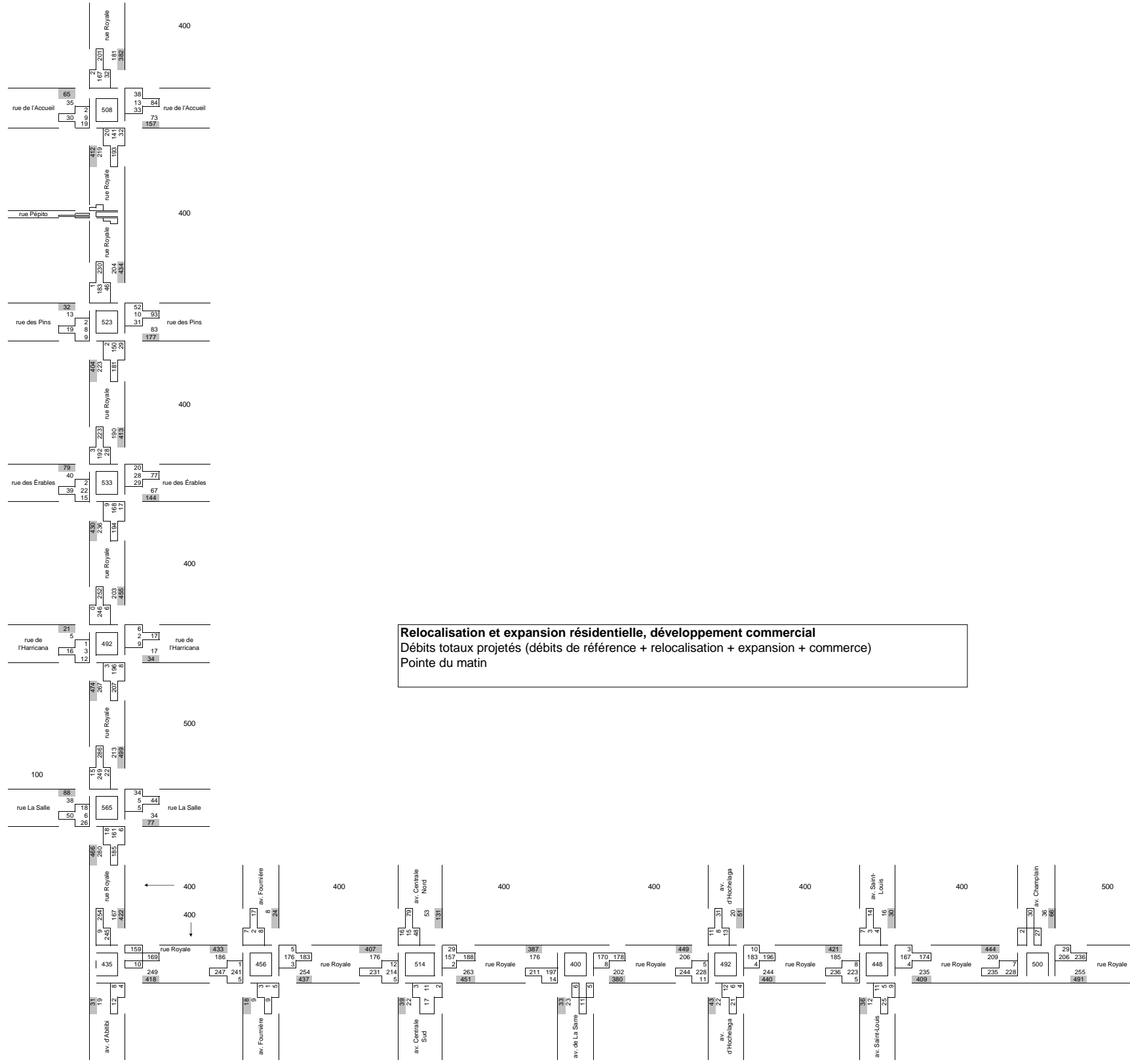




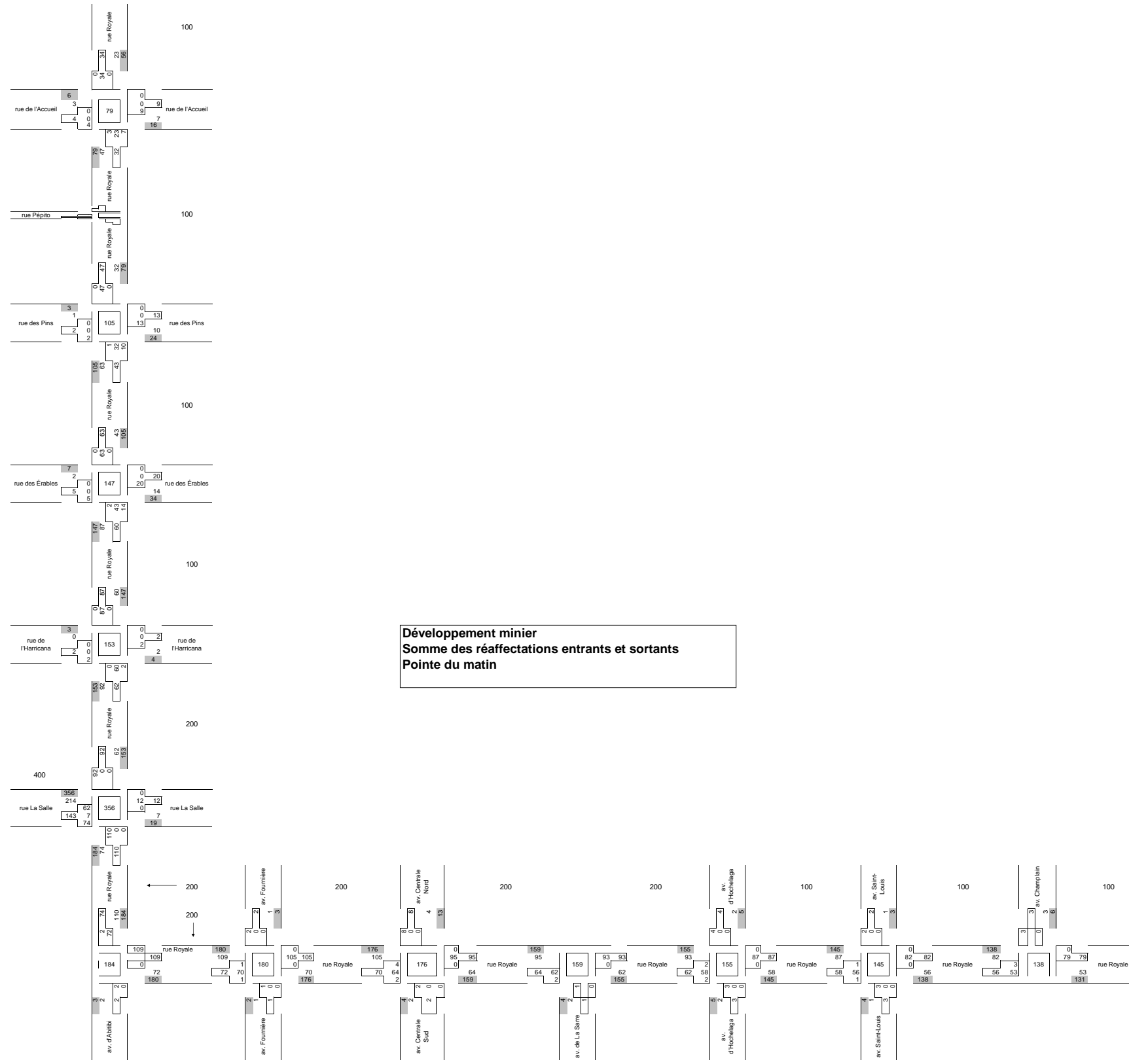


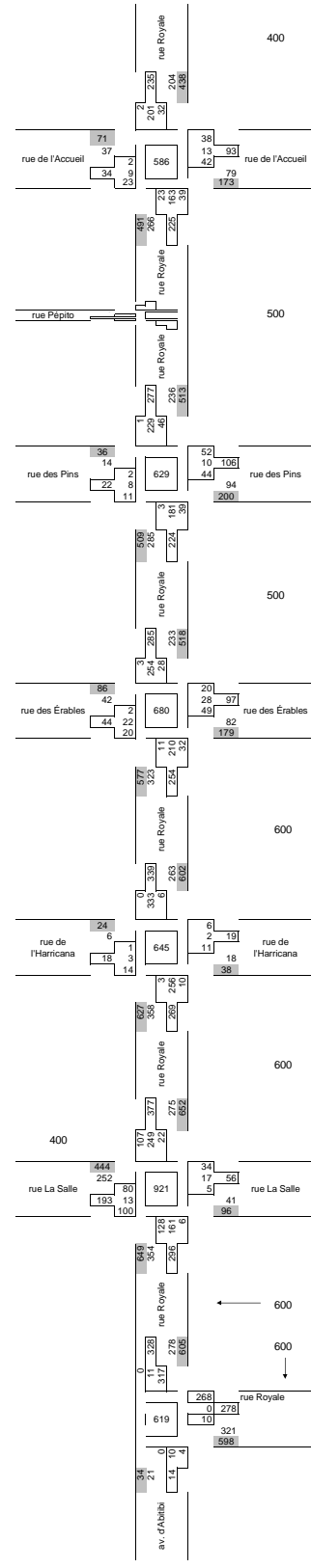
Développement commercial
 Somme des réaffectations entrants et sortants comprenant les déplacements générés et le pass-by
 Pointe du matin



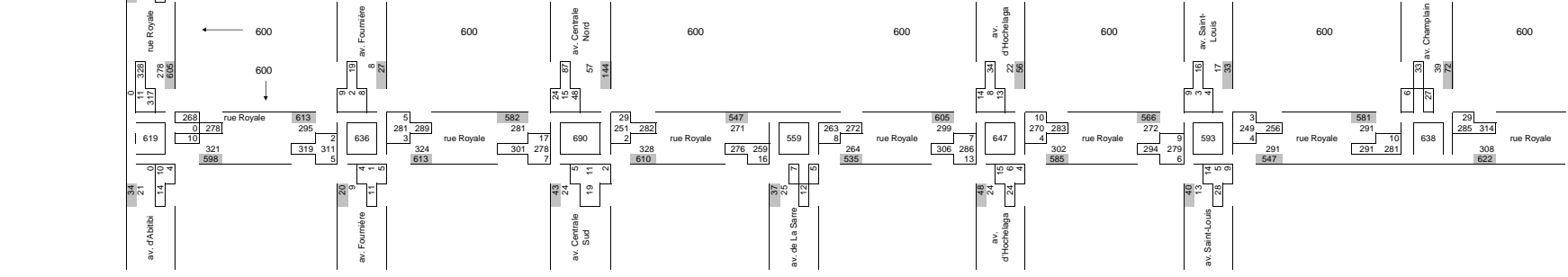


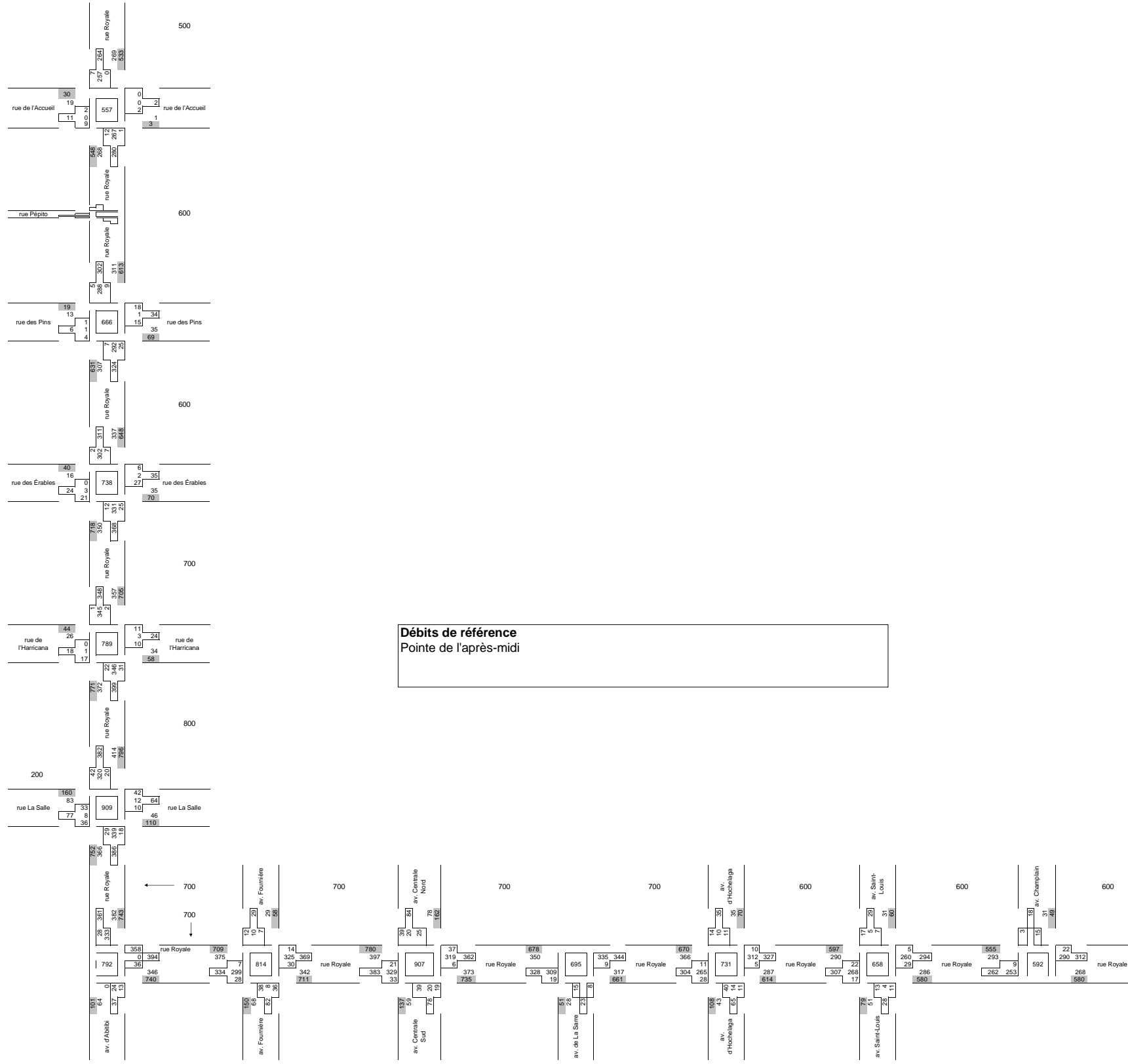
Relocalisation et expansion résidentielle, développement commercial
Débits totaux projetés (débits de référence + relocalisation + expansion + commerce)
Pointe du matin

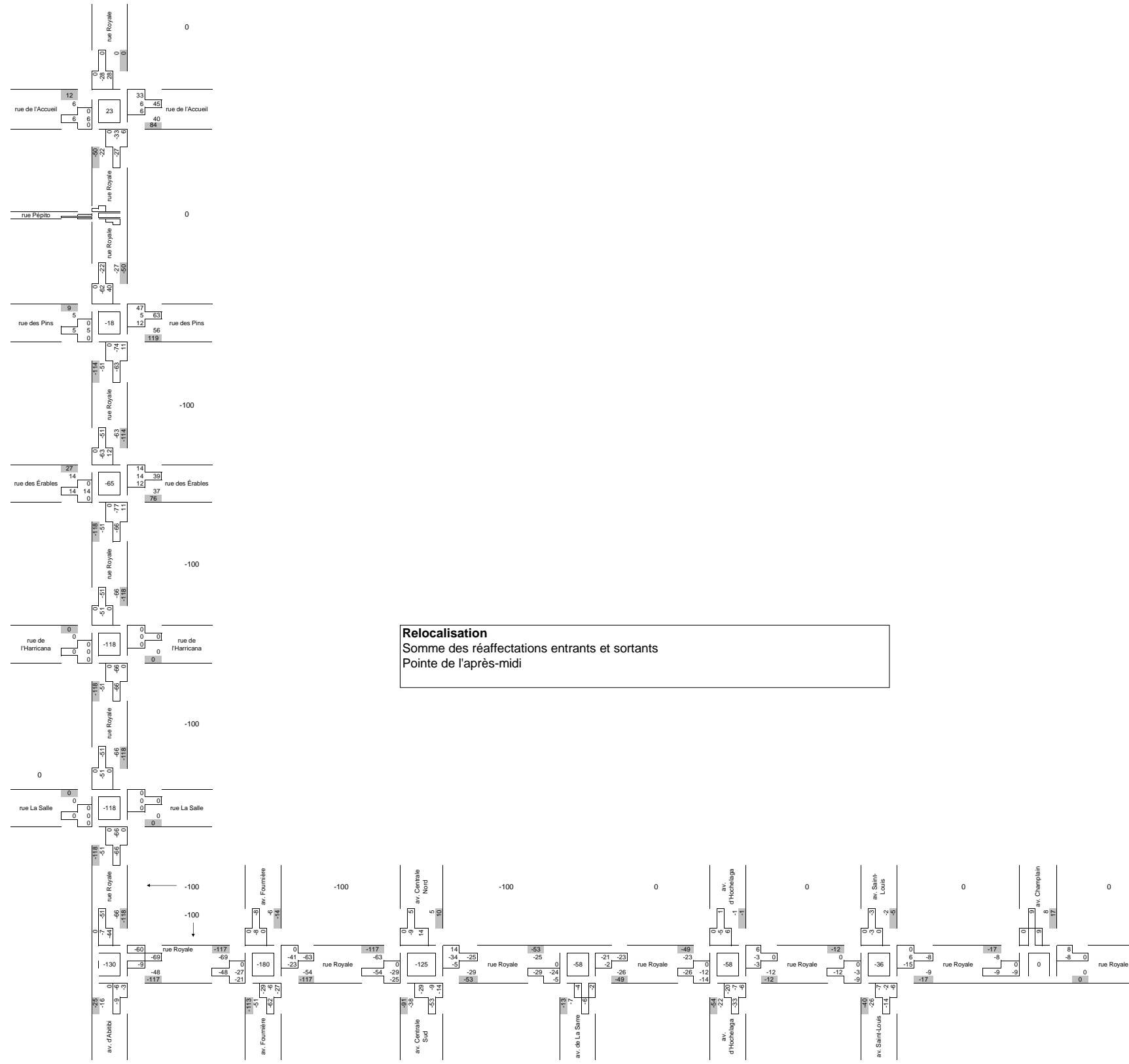


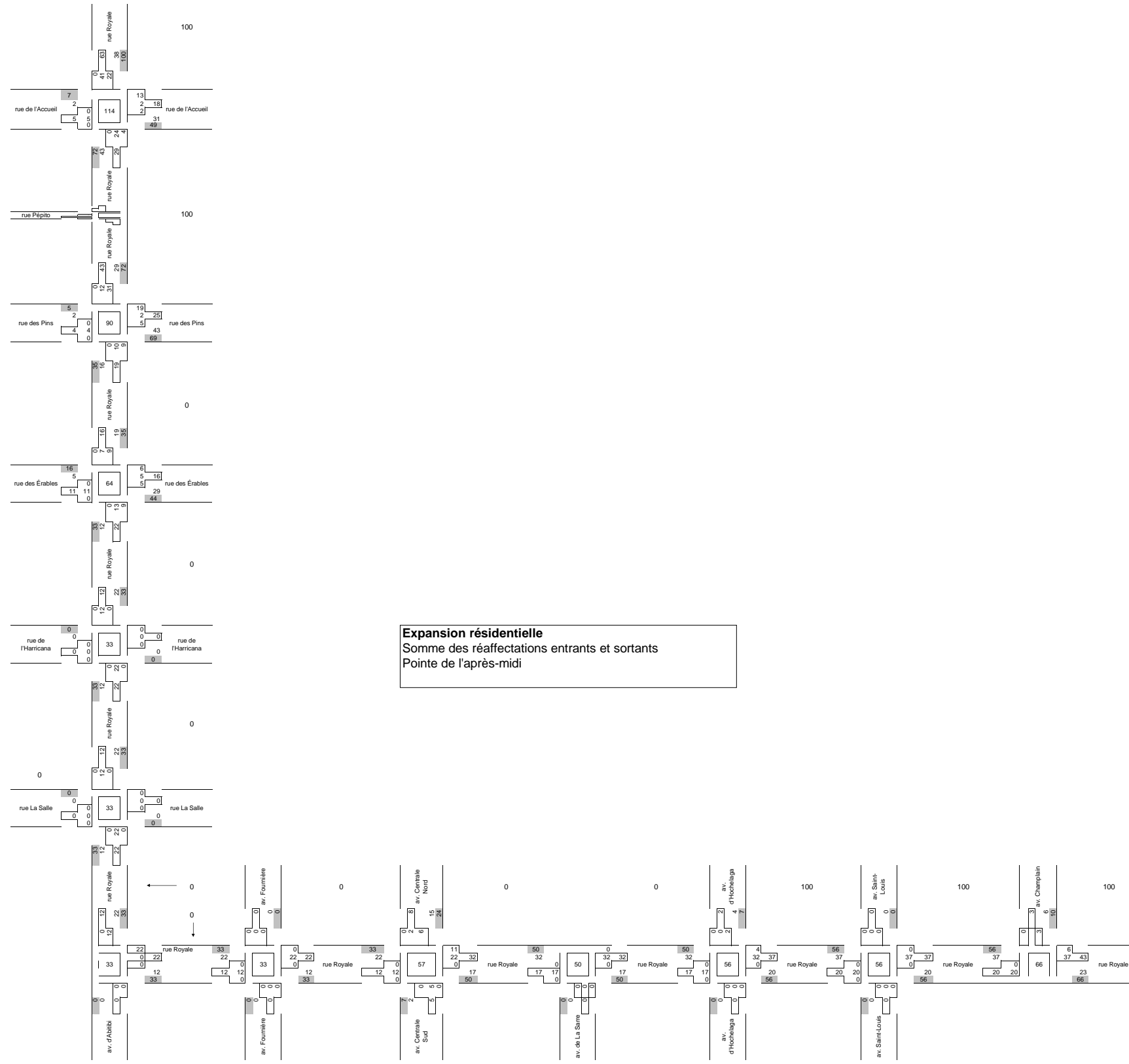


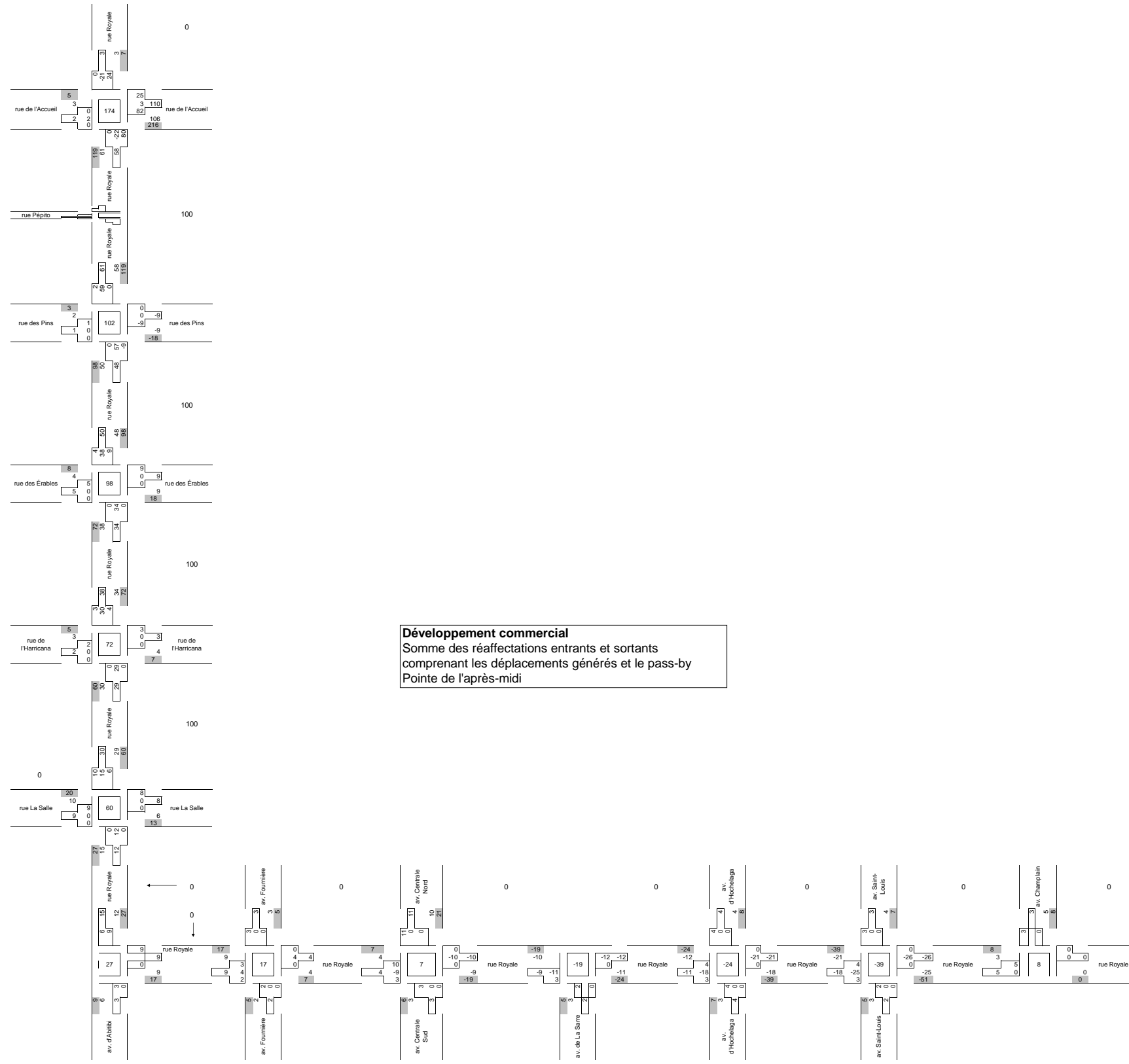
Relocalisation et expansion résidentielle, développement commercial et minier
Débits totaux projetés (débits de référence + relocalisation + expansion + commerce + mine)
Pointe du matin



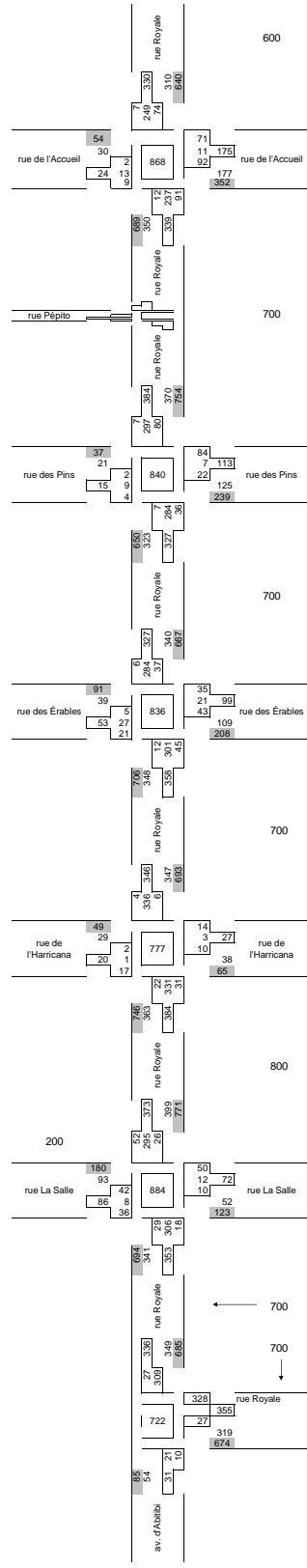




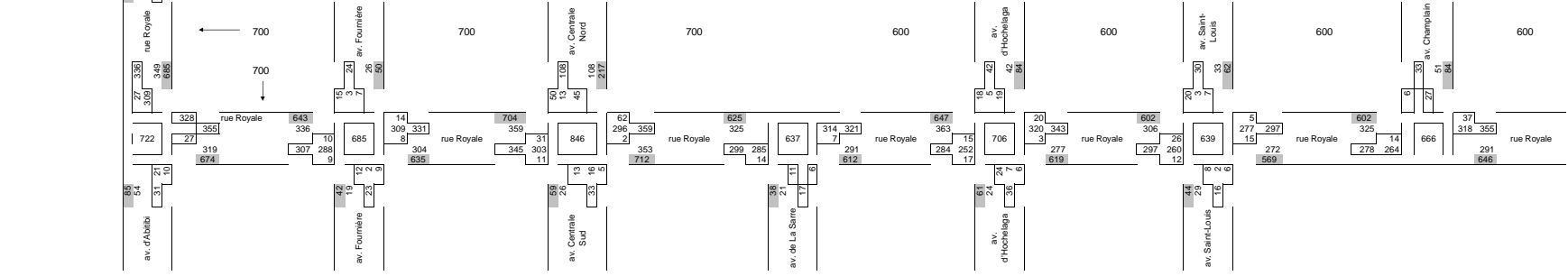


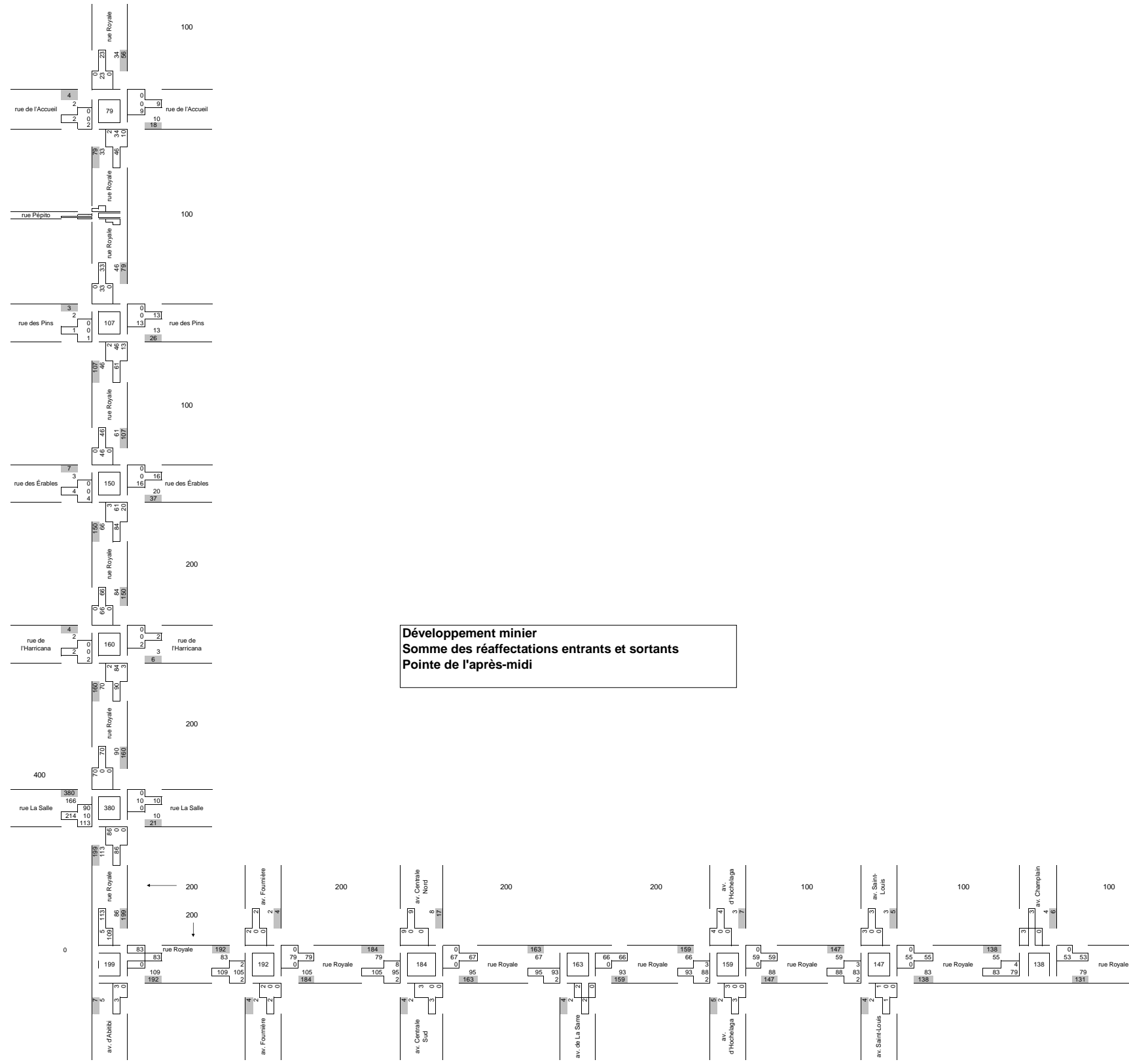


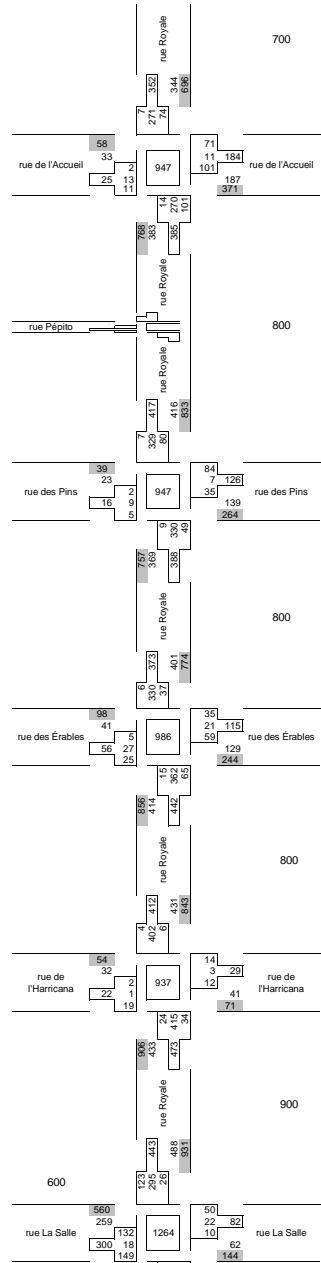
Développement commercial
Somme des réaffectations entrants et sortants
comprenant les déplacements générés et le pass-by
Pointe de l'après-midi



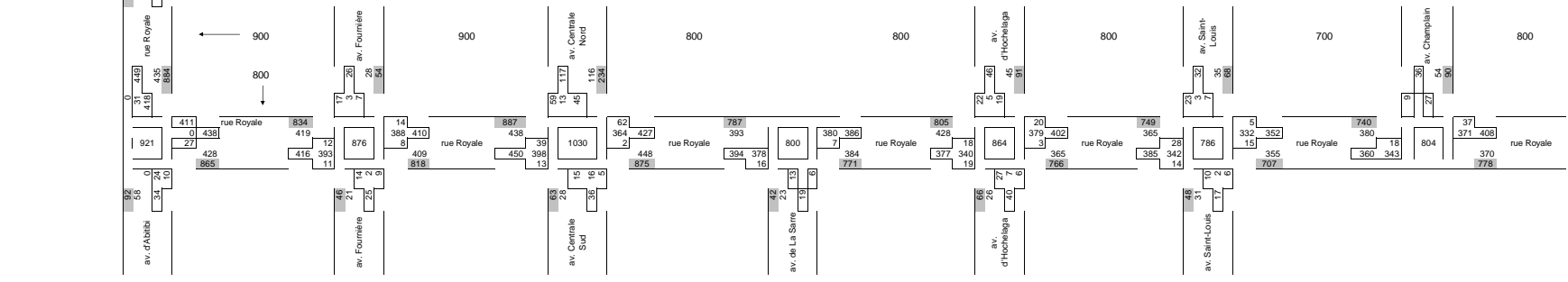
Relocalisation et expansion résidentielle, développement commercial
 Débits totaux projetés (débits de référence + relocalisation + expansion + commerce)
 Pointe de l'après-midi

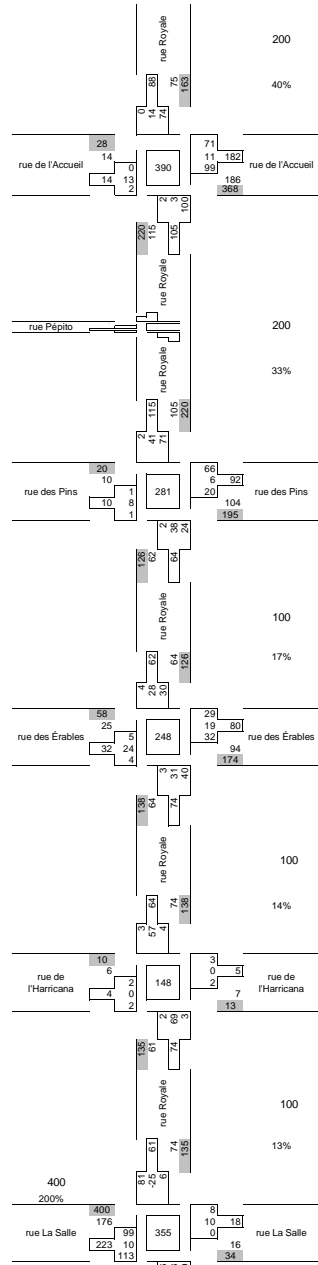




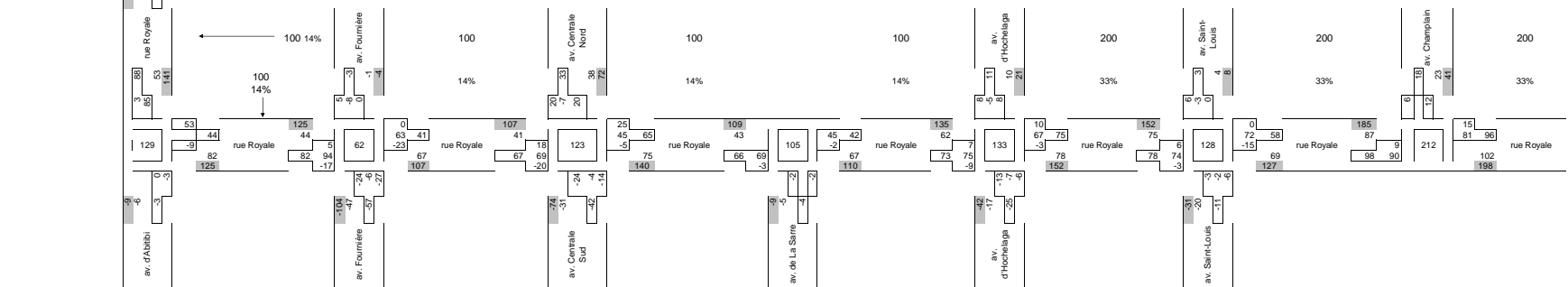


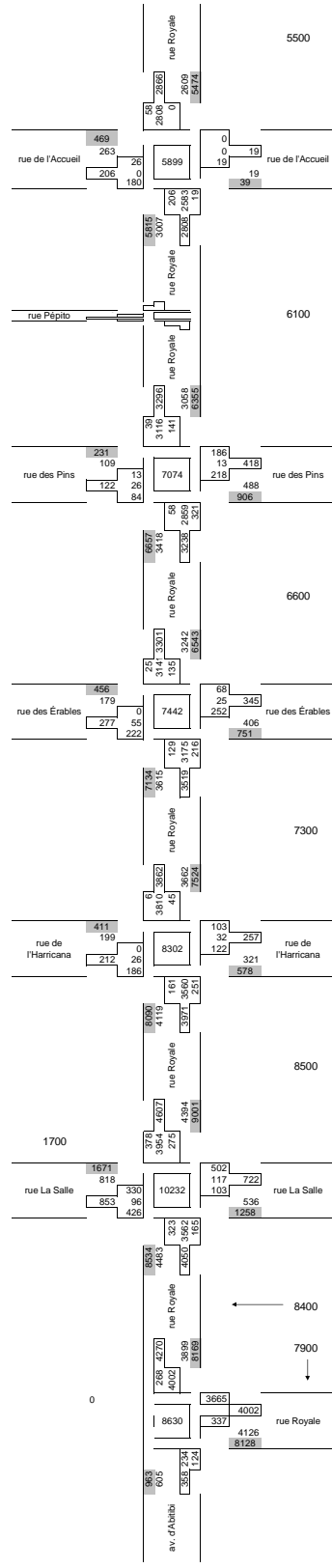
Relocalisation et expansion résidentielle, développement commercial et minier
 Débits totaux projetés (débits de référence + relocalisation + expansion + commerce + mine)
 Pointe de l'après-midi





Variation des débits par rapport à la référence
Pointe de l'après-midi

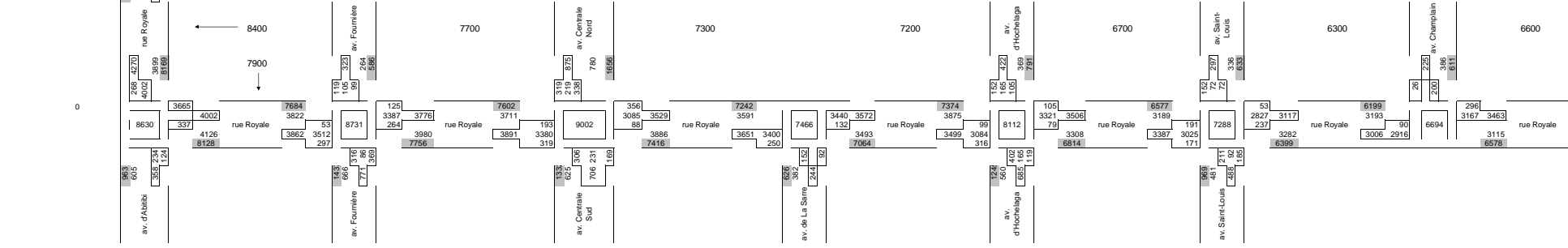


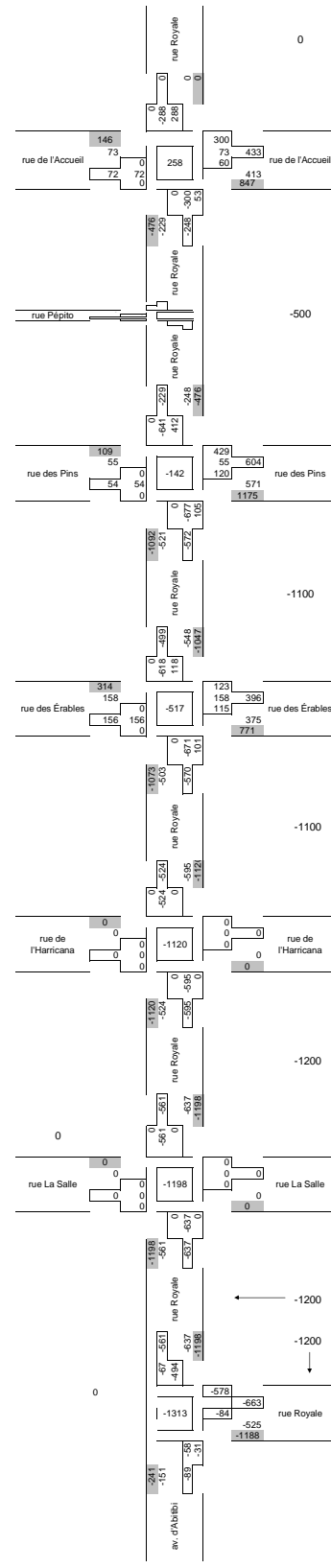


Indices de pondération pour un profil urbain selon le MTQ

	Mardi	Mercredi	Jeudi
Février	0,926	0,926	0,991
Mars	0,948	0,976	1,034

DJMA de référence

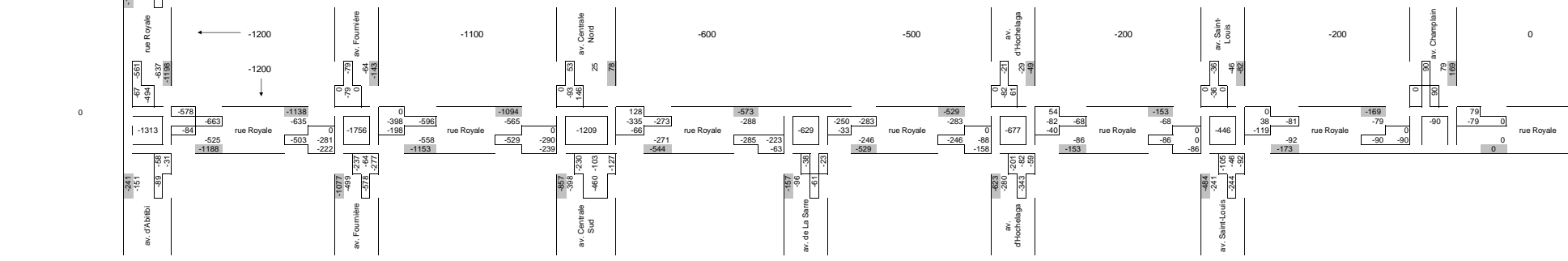


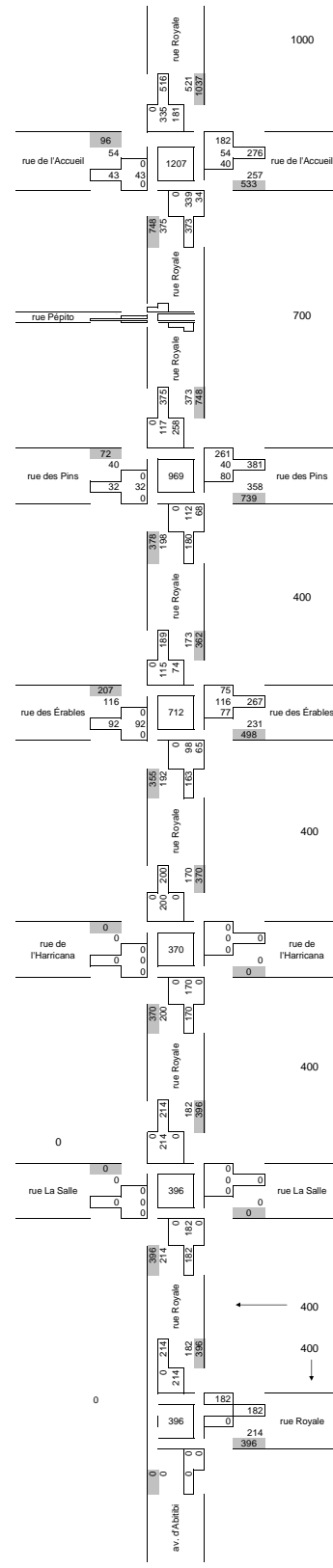


Indices de pondération pour un profil urbain selon le MTQ

	Mardi	Mercredi	Jeudi
Février	0,926	0,926	0,991
Mars	0,948	0,976	1,034

DJMA de Relocalisation

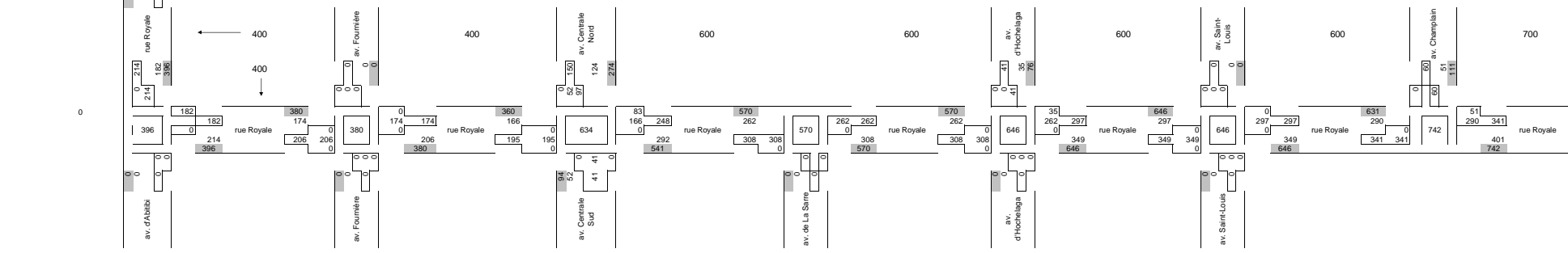


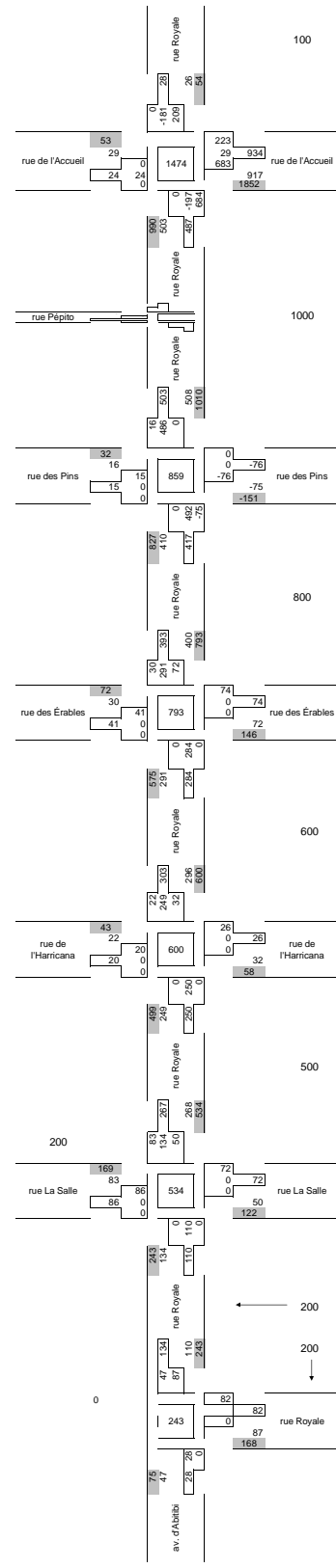


Indices de pondération pour un profil urbain selon le MTQ

	Mardi	Mercredi	Jeudi
Février	0,926	0,926	0,991
Mars	0,948	0,976	1,034

DJMA Expansion résidentielle

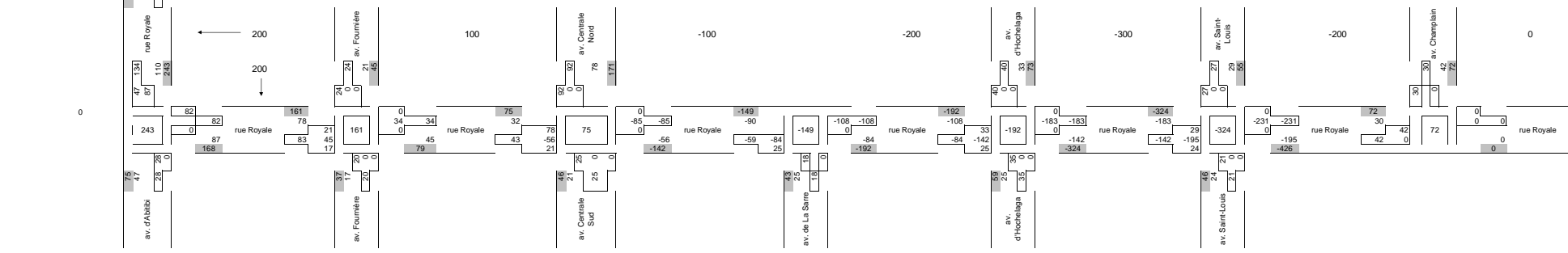


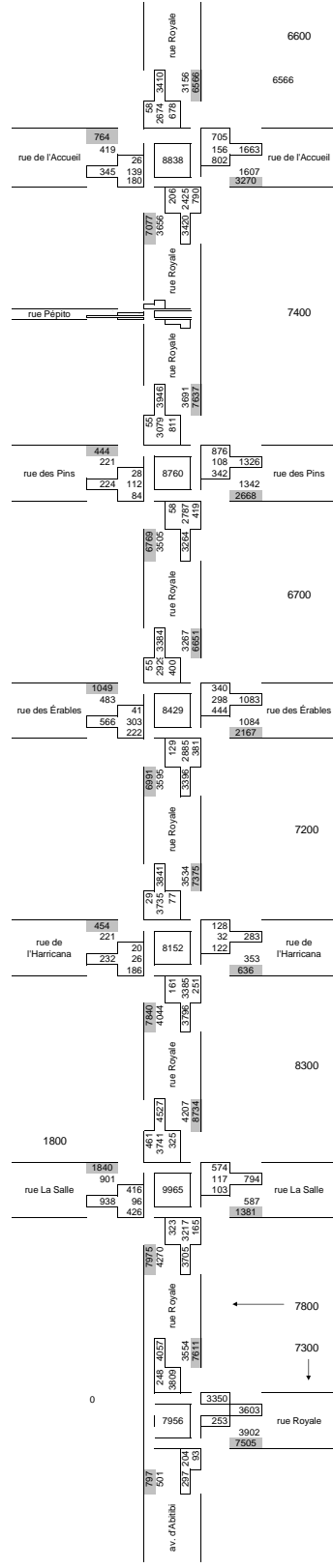


Indices de pondération pour un profil urbain selon le MTQ

	Mardi	Mercredi	Jeudi
Février	0,926	0,926	0,991
Mars	0,948	0,976	1,034

DJMA Développement commercial

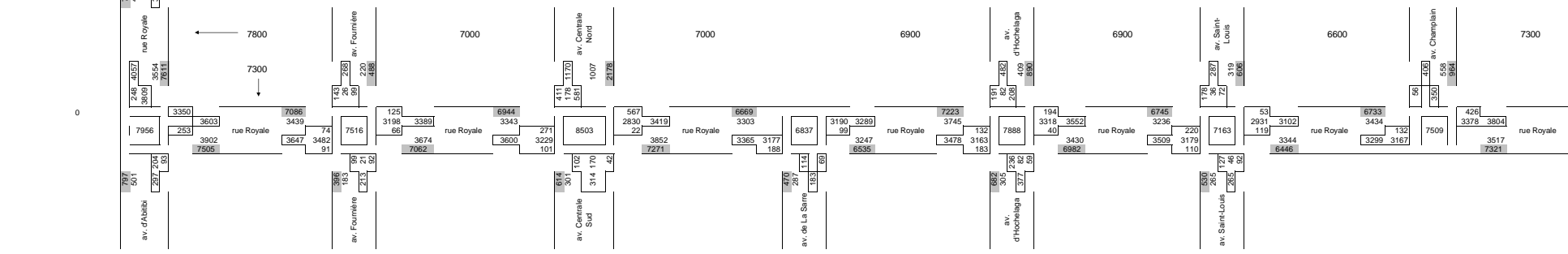


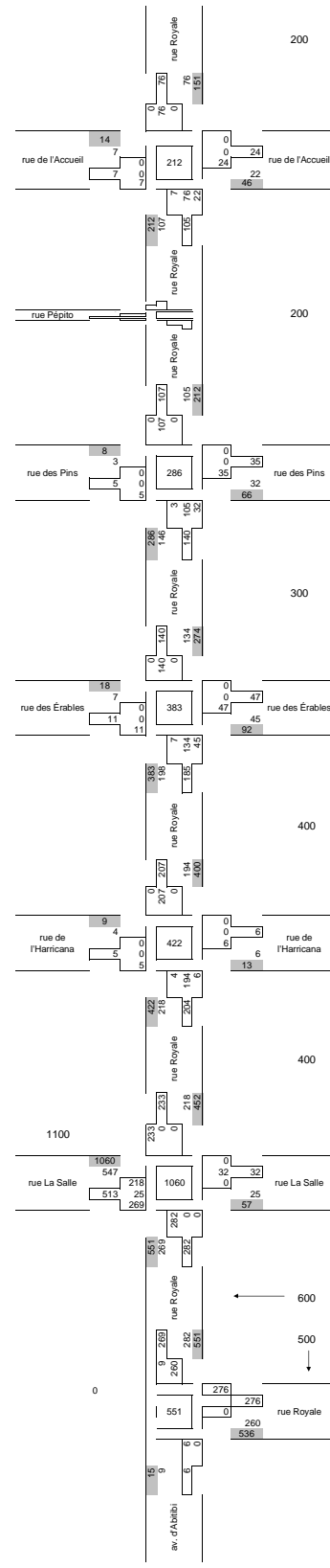


Indices de pondération pour un profil urbain selon le MTQ

	Mardi	Mercredi	Jeudi
Février	0,926	0,926	0,991
Mars	0,948	0,976	1,034

DJMA Relocalisation et expansion résidentielle, développement commercial
 DJMA référence + DJMA relocalisation + DJMA développement commercial



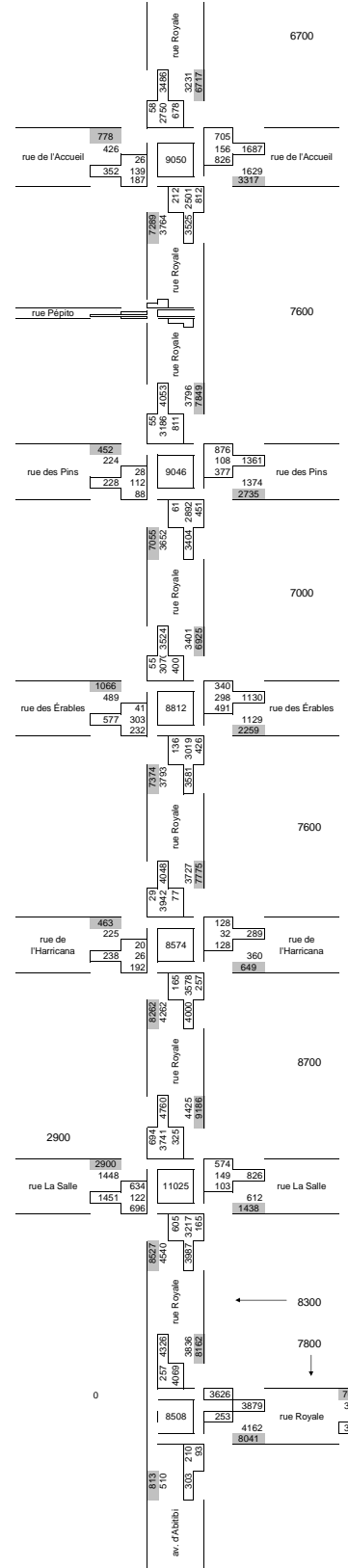


Indices de pondération pour un profil urbain selon le MTQ

	Mardi	Mercredi	Jeudi
Février	0,926	0,926	0,991
Mars	0,948	0,976	1,034

Hpx
 HPAM + HPPM = 0,75 DJMA

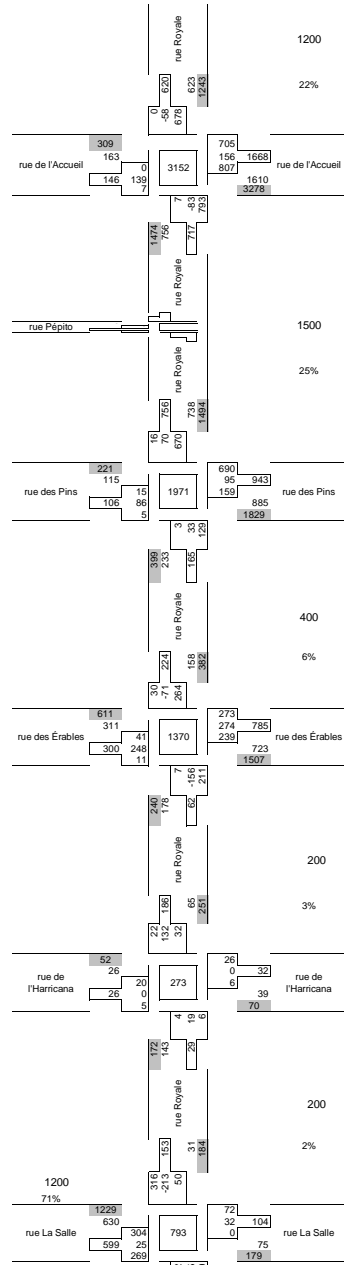
DJMA Développement minier



Indices de pondération pour un profil urbain selon le MTQ

	Mardi	Mercredi	Jeudi
Février	0,926	0,926	0,991
Mars	0,948	0,976	1,034

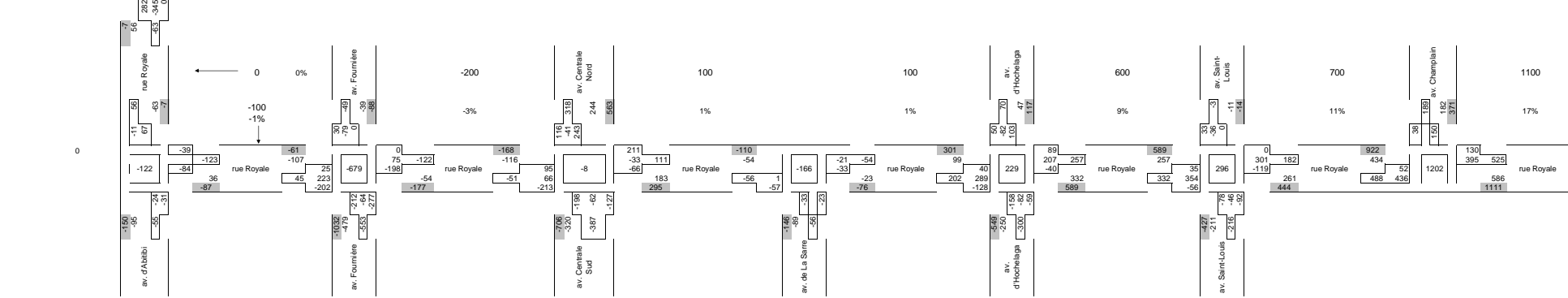
DJMA Relocalisation et expansion résidentielle, développement commercial et minier
 DJMA référence + DJMA relocalisation + DJMA expansion + DJMA développement commercial + DJMA développement minier



Indices de pondération pour un profil urbain selon le MTQ

	Mardi	Mercredi	Jeudi
Février	0,926	0,926	0,991
Mars	0,948	0,976	1,034

Variation des DJMA par rapport à la référence



ANNEXE 4

Justification des feux de circulation

Débits existants, générés et futurs

Période	Route principale et route secondaire (débits existants en véhicules équivalents)		Débits générés par le développement (débits projetés en véhicules équivalents)		Débits totaux avec développement (débits futurs en véhicules équivalents)		Total avec développement		Évaluation des critères		
	Débit total des deux approches de rue Royale	Débit ajusté* de l'approche la plus achalandée de av. Hochelaga	Débit total des deux approches de rue Royale	Débit ajusté* de l'approche la plus achalandée de av. Hochelaga	Débit total des deux approches de rue Royale	Débit ajusté* de l'approche la plus achalandée de av. Hochelaga	Rang (du plus haut débit au plus bas)	Débit des 2 app. principales + app. Sec. la plus achalandée	Critère 1 : Débit minimal de véhicules durant 6h	Critère 2 : Débit minimal de véhicules durant 4h	Critère 3: Débit minimal de véhicules durant 1h
7h00 - 8h00					741	33	5	0	-	-	-
8h00 - 9h00							3	774	-	-	-
9h00 - 10h00							6	0	-	-	-
10h00 - 11h00							7	0	-	-	-
11h00 - 12h00							8	0	-	-	-
12h00 - 13h00							9	0	-	-	-
13h00 - 14h00							10	0	-	-	-
14h00 - 15h00							11	0	-	-	-
15h00 - 16h00					817	39	2	857	-	-	-
16h00 - 17h00					887	41	1	928	-	-	-
17h00 - 18h00					726	48	4	774	-	-	-
18h00 - 19h00							12	0	-	-	-
								Total d'heure:	0	0	0
								Conclusion:	NON SATISFAIT	NON SATISFAIT	NON SATISFAIT

* Les débits effectuant des mouvements de virage à droite en provenance de la route secondaire doivent être corrigés par le facteur de correction Fv3 des normes du MTQ, étant donné que ces mouvements sont en conflit seulement avec un des deux sens de la circulation sur la route principale.



Débites existants, générés et futurs

Période	Route principale et route secondaire (débits existants en véhicules équivalents)		Débits générés par le développement (débits projetés en véhicules équivalents)		Débits totaux avec développement (débits futurs en véhicules équivalents)		Total avec développement		Évaluation des critères		
	Débit total des deux approches de rue Royale	Débit ajusté* de l'approche la plus achalandée de av. Centrale	Débit total des deux approches de rue Royale	Débit ajusté* de l'approche la plus achalandée de av. Centrale	Débit total des deux approches de rue Royale	Débit ajusté* de l'approche la plus achalandée de av. Centrale	Rang (du plus haut débit au plus bas)	Débit des 2 app. principales + app. Sec. la plus achalandée	Critère 1 : Débit minimal de véhicules durant 6h	Critère 2 : Débit minimal de véhicules durant 4h	Critère 3: Débit minimal de véhicules durant 1h
7h00 - 8h00							7	0	-	-	-
8h00 - 9h00							8	0	-	-	-
9h00 - 10h00							9	0	-	-	-
10h00 - 11h00							10	0	-	-	-
11h00 - 12h00							11	0	-	-	-
12h00 - 13h00							12	0	-	-	-
13h00 - 14h00					711	66	4	776	RESPECTÉ	-	-
14h00 - 15h00					724	67	3	791	RESPECTÉ	RESPECTÉ	-
15h00 - 16h00					689	80	5	769	RESPECTÉ	RESPECTÉ	-
16h00 - 17h00					941	87	1	1028	RESPECTÉ	RESPECTÉ	RESPECTÉ
17h00 - 18h00					847	77	2	924	RESPECTÉ	RESPECTÉ	-
18h00 - 19h00					652	60	6	712	RESPECTÉ	-	-
Total d'heure:									6	4	1
Conclusion:									SATISFAIT	SATISFAIT	SATISFAIT

* Les débits effectuant des mouvements de virage à droite en provenance de la route secondaire doivent être corrigés par le facteur de correction Fv3 des normes du MTQ, étant donné que ces mouvements sont en conflit seulement avec un des deux sens de la circulation sur la route principale.



Débits existants, générés et futurs

Période	Route principale et route secondaire (débits existants en véhicules équivalents)		Débits générés par le développement (débits projetés en véhicules équivalents)		Débits totaux avec développement (débits futurs en véhicules équivalents)		Total avec développement		Évaluation des critères		
	Débit total des deux approches de rue Royale	Débit ajusté* de l'approche la plus achalandée de av. Fournière	Débit total des deux approches de rue Royale	Débit ajusté* de l'approche la plus achalandée de av. Fournière	Débit total des deux approches de rue Royale	Débit ajusté* de l'approche la plus achalandée de av. Fournière	Rang (du plus haut débit au plus bas)	Débit des 2 app. principales + app. Sec. la plus achalandée	Critère 1 : Débit minimal de véhicules durant 6h	Critère 2 : Débit minimal de véhicules durant 4h	Critère 3: Débit minimal de véhicules durant 1h
7h00 - 8h00							6	0	-	-	-
8h00 - 9h00							7	0	-	-	-
9h00 - 10h00							8	0	-	-	-
10h00 - 11h00							9	0	-	-	-
11h00 - 12h00							10	0	-	-	-
12h00 - 13h00							11	0	-	-	-
13h00 - 14h00							12	0	-	-	-
14h00 - 15h00					844	26	3	870	-	-	-
15h00 - 16h00					852	18	2	870	-	-	-
16h00 - 17h00					919	18	1	937	-	-	-
17h00 - 18h00					782	25	4	807	-	-	-
18h00 - 19h00					506	17	5	523	-	-	-

Total d'heure: 0 0 0
 Conclusion: NON SATISFAIT NON SATISFAIT NON SATISFAIT

* Les débits effectuant des mouvements de virage à droite en provenance de la route secondaire doivent être corrigés par le facteur de correction Fv3 des normes du MTQ, étant donné que ces mouvements sont en conflit seulement avec un des deux sens de la circulation sur la route principale.



Débits existants, générés et futurs

Période	Route principale et route secondaire (débits existants en véhicules équivalents)		Débits générés par le développement (débits projetés en véhicules équivalents)		Débits totaux avec développement (débits futurs en véhicules équivalents)		Total avec développement		Évaluation des critères		
	Débit total des deux approches de rue Royale	Débit ajusté* de l'approche la plus achalandée de rue Lasalle	Débit total des deux approches de rue Royale	Débit ajusté* de l'approche la plus achalandée de rue Lasalle	Débit total des deux approches de rue Royale	Débit ajusté* de l'approche la plus achalandée de rue Lasalle	Rang (du plus haut débit au plus bas)	Débit des 2 app. principales + app. Sec. la plus achalandée	Critère 1 : Débit minimal de véhicules durant 6h	Critère 2 : Débit minimal de véhicules durant 4h	Critère 3: Débit minimal de véhicules durant 1h
7h00 - 8h00							7	0	-	-	-
8h00 - 9h00							8	0	-	-	-
9h00 - 10h00							9	0	-	-	-
10h00 - 11h00							10	0	-	-	-
11h00 - 12h00							11	0	-	-	-
12h00 - 13h00							12	0	-	-	-
13h00 - 14h00							4	0	-	-	-
14h00 - 15h00							3	0	-	-	-
15h00 - 16h00							5	0	-	-	-
16h00 - 17h00					994	185	1	1179	RESPECTÉ	RESPECTÉ	RESPECTÉ
17h00 - 18h00					767	149	2	916	RESPECTÉ	RESPECTÉ	RESPECTÉ
18h00 - 19h00							6	0	-	-	-
Total d'heure:									2	2	2
Conclusion:									NON SATISFAIT	NON SATISFAIT	SATISFAIT

* Les débits effectuant des mouvements de virage à droite en provenance de la route secondaire doivent être corrigés par le facteur de correction Fv3 des normes du MTQ, étant donné que ces mouvements sont en conflit seulement avec un des deux sens de la circulation sur la route principale.



Débits existants, générés et futurs

Période	Route principale et route secondaire (débits existants en véhicules équivalents)		Débits générés par le développement (débits projetés en véhicules équivalents)		Débits totaux avec développement (débits futurs en véhicules équivalents)		Total avec développement		Évaluation des critères		
	Débit total des deux approches de rue Royale	Débit ajusté* de l'approche la plus achalandée de rue des Érables	Débit total des deux approches de rue Royale	Débit ajusté* de l'approche la plus achalandée de rue des Érables	Débit total des deux approches de rue Royale	Débit ajusté* de l'approche la plus achalandée de rue des Érables	Rang (du plus haut débit au plus bas)	Débit des 2 app. principales + app. Sec. la plus achalandée	Critère 1 : Débit minimal de véhicules durant 6h	Critère 2 : Débit minimal de véhicules durant 4h	Critère 3: Débit minimal de véhicules durant 1h
7h00 - 8h00					514	70	9	584	-	-	-
8h00 - 9h00					539	85	8	624	RESPECTÉ	-	-
9h00 - 10h00					576	95	5	671	RESPECTÉ	-	-
10h00 - 11h00					550	80	7	630	RESPECTÉ	-	-
11h00 - 12h00							10	0	-	-	-
12h00 - 13h00							11	0	-	-	-
13h00 - 14h00							12	0	-	-	-
14h00 - 15h00							4	0	-	-	-
15h00 - 16h00					680	74	3	753	RESPECTÉ	RESPECTÉ	-
16h00 - 17h00					815	97	1	912	RESPECTÉ	RESPECTÉ	-
17h00 - 18h00					824	88	2	911	RESPECTÉ	RESPECTÉ	-
18h00 - 19h00					578	66	6	644	-	-	-
								Total d'heure:	6	3	0
								Conclusion:	SATISFAIT	NON SATISFAIT	NON SATISFAIT

* Les débits effectuant des mouvements de virage à droite en provenance de la route secondaire doivent être corrigés par le facteur de correction Fv3 des normes du MTQ, étant donné que ces mouvements sont en conflit seulement avec un des deux sens de la circulation sur la route principale.



Débites existants, générés et futurs

Période	Route principale et route secondaire (débits existants en véhicules équivalents)		Débits générés par le développement (débits projetés en véhicules équivalents)		Débits totaux avec développement (débits futurs en véhicules équivalents)		Total avec développement		Évaluation des critères		
	Débit total des deux approches de rue Royale	Débit ajusté* de l'approche la plus achalandée de rue des Pins	Débit total des deux approches de rue Royale	Débit ajusté* de l'approche la plus achalandée de rue des Pins	Débit total des deux approches de rue Royale	Débit ajusté* de l'approche la plus achalandée de rue des Pins	Rang (du plus haut débit au plus bas)	Débit des 2 app. principales + app. Sec. la plus achalandée	Critère 1 : Débit minimal de véhicules durant 6h	Critère 2 : Débit minimal de véhicules durant 4h	Critère 3: Débit minimal de véhicules durant 1h
7h00 - 8h00							8	0	-	-	-
8h00 - 9h00							9	0	-	-	-
9h00 - 10h00							10	0	-	-	-
10h00 - 11h00							11	0	-	-	-
11h00 - 12h00							12	0	-	-	-
12h00 - 13h00					479	64	6	543	-	-	-
13h00 - 14h00					564	70	4	634	-	-	-
14h00 - 15h00					538	83	5	622	RESPECTÉ	-	-
15h00 - 16h00					658	85	2	744	RESPECTÉ	RESPECTÉ	-
16h00 - 17h00					805	79	1	884	RESPECTÉ	RESPECTÉ	-
17h00 - 18h00					675	49	3	724	-	-	-
18h00 - 19h00					464	34	7	499	-	-	-
Total d'heure:									3	2	0
Conclusion:									NON SATISFAIT	NON SATISFAIT	NON SATISFAIT

* Les débits effectuant des mouvements de virage à droite en provenance de la route secondaire doivent être corrigés par le facteur de correction Fv3 des normes du MTQ, étant donné que ces mouvements sont en conflit seulement avec un des deux sens de la



Débits existants, générés et futurs

Période	Route principale et route secondaire (débits existants en véhicules équivalents)			Débits générés par le développement (débits projetés en véhicules équivalents)		Débits totaux avec développement (débits futurs en véhicules équivalents)		Total avec développement		Evaluation des critères		
	Débit total des deux approches de rue Royale	Débit de l'approche la plus achalandée de rue de l'Accueil	Débit ajusté* de l'approche la plus achalandée de rue de l'Accueil	Débit total des deux approches de rue Royale	Débit ajusté* de l'approche la plus achalandée de rue de l'Accueil	Débit total des deux approches de rue Royale	Débit ajusté* de l'approche la plus achalandée de rue de l'Accueil	Rang (du plus haut débit au plus bas)	Débit des 2 app. principales + app. Sec. la plus achalandée	Critère 1 : Débit minimal de véhicules durant 6h	Critère 2 : Débit minimal de véhicules durant 4h	Critère 3: Débit minimal de véhicules durant 1h
7h00 - 8h00								8	0	-	-	-
8h00 - 9h00						460	71	5	531	-	-	-
9h00 - 10h00								9	0	-	-	-
10h00 - 11h00								10	0	-	-	-
11h00 - 12h00								11	0	-	-	-
12h00 - 13h00								12	0	-	-	-
13h00 - 14h00						442	93	4	534	-	-	-
14h00 - 15h00						414	88	6	502	-	-	-
15h00 - 16h00						579	122	3	702	RESPECTÉ	RESPECTÉ	-
16h00 - 17h00						737	145	1	882	RESPECTÉ	RESPECTÉ	RESPECTÉ
17h00 - 18h00						632	125	2	757	RESPECTÉ	RESPECTÉ	-
18h00 - 19h00						411	80	7	491	-	-	-
									Total d'heure:	3	3	1
									Conclusion:	NON SATISFAIT	NON SATISFAIT	SATISFAIT

* Les débits effectuant des mouvements de virage à droite en provenance de la route secondaire doivent être corrigés par le facteur de correction Fv3 des normes du MTQ, étant donné que ces mouvements sont en conflit seulement avec un des deux sens de la circulation sur la route principale.



ANNEXE 5

Analyse des conditions de circulation futures

Summary of All Intervals

Run Number	1	2	3	Avg
Start Time	6:55	6:55	6:55	6:55
End Time	8:00	8:00	8:00	8:00
Total Time (min)	65	65	65	65
Time Recorded (min)	60	60	60	60
# of Intervals	2	2	2	2
# of Recorded Intvls	1	1	1	1
Vehs Entered	1892	1853	1843	1860
Vehs Exited	1899	1861	1846	1870
Starting Vehs	49	53	43	46
Ending Vehs	42	45	40	35
Denied Entry Before	1	2	1	1
Denied Entry After	1	3	0	0
Travel Distance (km)	1478	1446	1448	1457
Travel Time (hr)	44.6	43.3	43.6	43.8
Total Delay (hr)	11.0	10.4	10.8	10.7
Total Stops	1906	1781	1864	1850
Fuel Used (l)	1454.3	1408.1	1442.7	1435.0

Interval #0 Information Seeding

Start Time	6:55
End Time	7:00
Total Time (min)	5
Volumes adjusted by Growth Factors.	
No data recorded this interval.	

Interval #1 Information Recording

Start Time	7:00
End Time	8:00
Total Time (min)	60
Volumes adjusted by Growth Factors.	

Run Number	1	2	3	Avg
Vehs Entered	1892	1853	1843	1860
Vehs Exited	1899	1861	1846	1870
Starting Vehs	49	53	43	46
Ending Vehs	42	45	40	35
Denied Entry Before	1	2	1	1
Denied Entry After	1	3	0	0
Travel Distance (km)	1478	1446	1448	1457
Travel Time (hr)	44.6	43.3	43.6	43.8
Total Delay (hr)	11.0	10.4	10.8	10.7
Total Stops	1906	1781	1864	1850
Fuel Used (l)	1454.3	1408.1	1442.7	1435.0

110: Royale & Champlain Performance by approach

Approach	EB	WB	SB	All
Total Delay (hr)	0.1	0.1	0.0	0.2
Delay / Veh (s)	0.7	1.5	6.5	1.3

120: Royale & Saint-Louis Performance by approach

Approach	EB	WB	NB	SB	All
Total Delay (hr)	0.1	0.0	0.1	0.0	0.2
Delay / Veh (s)	0.7	0.3	7.6	7.7	1.0

130: Royale & Hochelaga Performance by approach

Approach	EB	WB	NB	SB	All
Total Delay (hr)	0.1	0.1	0.1	0.1	0.3
Delay / Veh (s)	0.7	0.7	8.1	7.3	1.4

140: Royale & Lasarre Performance by approach

Approach	EB	WB	NB	All
Total Delay (hr)	0.1	0.1	0.0	0.2
Delay / Veh (s)	1.2	0.7	6.8	1.1

150: Royale & Centrale Performance by approach

Approach	EB	WB	NB	SB	All
Total Delay (hr)	0.3	0.3	0.1	0.5	1.2
Delay / Veh (s)	2.7	4.2	25.4	24.1	6.1

160: Royale & Fournière Performance by approach

Approach	EB	WB	NB	SB	All
Total Delay (hr)	0.1	0.1	0.0	0.0	0.2
Delay / Veh (s)	0.7	1.3	7.7	9.5	1.3

170: Royale & Abitibi Performance by approach

Approach	SE	NW	NE	All
Total Delay (hr)	0.1	0.1	0.0	0.2
Delay / Veh (s)	1.4	0.9	8.5	1.3

180: Lac Mourier & Royale Performance by approach

Approach	EB	WB	NB	SB	All
Total Delay (hr)	1.3	0.2	1.5	1.2	4.2
Delay / Veh (s)	24.3	15.3	17.8	11.2	16.2

190: Harricana & Royale Performance by approach

Approach	EB	WB	NB	SB	All
Total Delay (hr)	0.0	0.0	0.1	0.1	0.3
Delay / Veh (s)	8.8	8.2	1.2	1.2	1.6

200: des Érables & Royale Performance by approach

Approach	EB	WB	NB	SB	All
Total Delay (hr)	0.2	0.9	0.2	0.3	1.6
Delay / Veh (s)	16.7	29.7	2.6	3.7	7.9

210: des Pins & Royale Performance by approach

Approach	EB	WB	NB	SB	All
Total Delay (hr)	0.0	0.3	0.1	0.1	0.5
Delay / Veh (s)	6.8	9.0	1.4	1.6	2.9

230: de l'Accueil & Royale Performance by approach

Approach	EB	WB	NB	SB	All
Total Delay (hr)	0.1	0.6	0.2	0.3	1.3
Delay / Veh (s)	16.5	23.6	2.2	4.1	7.0

Total Network Performance

Total Delay (hr)	10.7
Delay / Veh (s)	20.7

Summary of All Intervals

Run Number	1	2	3	Avg
Start Time	6:55	6:55	6:55	6:55
End Time	8:00	8:00	8:00	8:00
Total Time (min)	65	65	65	65
Time Recorded (min)	60	60	60	60
# of Intervals	2	2	2	2
# of Recorded Intvls	1	1	1	1
Vehs Entered	1892	1853	1843	1860
Vehs Exited	1899	1861	1846	1870
Starting Vehs	49	53	43	46
Ending Vehs	42	45	40	35
Denied Entry Before	1	2	1	1
Denied Entry After	1	3	0	0
Travel Distance (km)	1478	1446	1448	1457
Travel Time (hr)	44.6	43.3	43.6	43.8
Total Delay (hr)	11.0	10.4	10.8	10.7
Total Stops	1906	1781	1864	1850
Fuel Used (l)	1454.3	1408.1	1442.7	1435.0

Interval #0 Information Seeding

Start Time	6:55
End Time	7:00
Total Time (min)	5
Volumes adjusted by Growth Factors.	
No data recorded this interval.	

Interval #1 Information Recording

Start Time	7:00
End Time	8:00
Total Time (min)	60
Volumes adjusted by Growth Factors.	

Run Number	1	2	3	Avg
Vehs Entered	1892	1853	1843	1860
Vehs Exited	1899	1861	1846	1870
Starting Vehs	49	53	43	46
Ending Vehs	42	45	40	35
Denied Entry Before	1	2	1	1
Denied Entry After	1	3	0	0
Travel Distance (km)	1478	1446	1448	1457
Travel Time (hr)	44.6	43.3	43.6	43.8
Total Delay (hr)	11.0	10.4	10.8	10.7
Total Stops	1906	1781	1864	1850
Fuel Used (l)	1454.3	1408.1	1442.7	1435.0

110: Royale & Champlain Performance by movement

Movement	EBL	EBT	WBT	WBR	SBL	SBR	All
Total Delay (hr)	0.0	0.0	0.1	0.0	0.0	0.0	0.2
Delay / Veh (s)	3.0	0.6	1.1	6.3	6.3	8.0	1.3

120: Royale & Saint-Louis Performance by movement

Movement	EBL	EBT	EBR	WBL	WBT	WBR	NBL	NBT	NBR	SBL	SBT	SBR
Total Delay (hr)	0.0	0.1	0.0	0.0	0.0	0.0	0.0	0.0	0.0	0.0	0.0	0.0
Delay / Veh (s)	2.7	0.7	1.7	1.9	0.3	1.3	7.0	8.4	8.3	5.5	8.9	8.5

120: Royale & Saint-Louis Performance by movement

Movement	All
Total Delay (hr)	0.2
Delay / Veh (s)	1.0

130: Royale & Hochelaga Performance by movement

Movement	EBL	EBT	EBR	WBL	WBT	WBR	NBL	NBT	NBR	SBL	SBT	SBR
Total Delay (hr)	0.0	0.0	0.0	0.0	0.0	0.0	0.0	0.0	0.0	0.0	0.0	0.0
Delay / Veh (s)	3.2	0.6	1.9	3.0	0.6	1.7	8.8	7.3	7.9	6.0	6.5	8.3

130: Royale & Hochelaga Performance by movement

Movement	All
Total Delay (hr)	0.3
Delay / Veh (s)	1.4

140: Royale & Lasarre Performance by movement

Movement	EBT	EBR	WBL	WBT	NBL	NBR	All
Total Delay (hr)	0.1	0.0	0.0	0.0	0.0	0.0	0.2
Delay / Veh (s)	1.0	3.6	4.4	0.5	5.8	7.7	1.1

150: Royale & Centrale Performance by movement

Movement	EBL	EBT	EBR	WBL	WBT	WBR	NBL	NBT	NBR	SBL	SBT	SBR
Total Delay (hr)	0.0	0.2	0.0	0.0	0.3	0.0	0.0	0.1	0.0	0.4	0.1	0.1
Delay / Veh (s)	8.5	2.5	1.9	5.3	4.2	4.0	27.6	28.2	6.3	30.6	25.1	10.4

150: Royale & Centrale Performance by movement

Movement	All
Total Delay (hr)	1.2
Delay / Veh (s)	6.1

160: Royale & Fournière Performance by movement

Movement	EBL	EBT	EBR	WBL	WBT	WBR	NBL	NBT	NBR	SBL	SBT	SBR
Total Delay (hr)	0.0	0.1	0.0	0.0	0.1	0.0	0.0	0.0	0.0	0.0	0.0	0.0
Delay / Veh (s)	3.7	0.7	2.2	3.4	1.3	3.2	8.4	6.2	7.8	9.4	10.9	9.4

160: Royale & Fournière Performance by movement

Movement	All
Total Delay (hr)	0.2
Delay / Veh (s)	1.3

170: Royale & Abitibi Performance by movement

Movement	SET	SER	NWL	NWT	NEL	NER	All
Total Delay (hr)	0.1	0.0	0.0	0.1	0.0	0.0	0.2
Delay / Veh (s)	1.3	3.2	6.6	0.7	8.0	9.7	1.3

180: Lac Mourier & Royale Performance by movement

Movement	EBL	EBT	EBR	WBL	WBT	WBR	NBL	NBT	NBR	SBL	SBT	SBR
Total Delay (hr)	0.8	0.1	0.4	0.0	0.1	0.1	1.3	0.2	0.0	0.3	0.7	0.2
Delay / Veh (s)	34.3	30.9	15.7	24.3	29.4	8.2	35.4	4.0	0.7	39.5	10.3	5.9

180: Lac Mourier & Royale Performance by movement

Movement	All
Total Delay (hr)	4.2
Delay / Veh (s)	16.2

190: Harricana & Royale Performance by movement

Movement	EBL	EBT	EBR	WBL	WBT	WBR	NBL	NBT	NBR	SBL	SBT	All
Total Delay (hr)	0.0	0.0	0.0	0.0	0.0	0.0	0.0	0.1	0.0	0.0	0.1	0.3
Delay / Veh (s)		9.0	8.5	8.2	8.1	8.1	4.5	1.2	2.1	3.9	1.1	1.6

200: des Érables & Royale Performance by movement

Movement	EBL	EBT	EBR	WBL	WBT	WBR	NBL	NBT	NBR	SBL	SBT	SBR
Total Delay (hr)	0.0	0.1	0.1	0.5	0.3	0.1	0.0	0.1	0.0	0.0	0.3	0.0
Delay / Veh (s)	15.1	29.6	8.4	35.8	31.8	10.4	6.3	2.4	2.7	5.6	3.5	3.5

200: des Érables & Royale Performance by movement

Movement	All
Total Delay (hr)	1.6
Delay / Veh (s)	7.9

210: des Pins & Royale Performance by movement

Movement	EBL	EBT	EBR	WBL	WBT	WBR	NBL	NBT	NBR	SBL	SBT	SBR
Total Delay (hr)	0.0	0.0	0.0	0.1	0.0	0.1	0.0	0.1	0.0	0.0	0.1	0.0
Delay / Veh (s)	2.3	5.8	7.9	10.0	8.2	8.4	5.2	1.2	2.5	3.5	1.4	2.0

210: des Pins & Royale Performance by movement

Movement	All
Total Delay (hr)	0.5
Delay / Veh (s)	2.9

230: de l'Accueil & Royale Performance by movement

Movement	EBL	EBT	EBR	WBL	WBT	WBR	NBL	NBT	NBR	SBL	SBT	SBR
Total Delay (hr)	0.0	0.1	0.0	0.5	0.1	0.1	0.0	0.1	0.0	0.0	0.2	0.1
Delay / Veh (s)	17.6	30.4	8.4	35.5	26.5	9.6	4.9	1.8	2.7	5.3	3.5	6.9

230: de l'Accueil & Royale Performance by movement

Movement	All
Total Delay (hr)	1.3
Delay / Veh (s)	7.0

Total Network Performance

Total Delay (hr)	10.7
Delay / Veh (s)	20.7

Summary of All Intervals

Run Number	1	2	3	Avg
Start Time	3:55	3:55	3:55	3:55
End Time	5:00	5:00	5:00	5:00
Total Time (min)	65	65	65	65
Time Recorded (min)	60	60	60	60
# of Intervals	2	2	2	2
# of Recorded Intvls	1	1	1	1
Vehs Entered	2659	2618	2661	2648
Vehs Exited	2664	2629	2683	2659
Starting Vehs	57	63	82	61
Ending Vehs	52	52	60	47
Denied Entry Before	0	2	1	0
Denied Entry After	2	0	3	1
Travel Distance (km)	2065	2031	2066	2054
Travel Time (hr)	65.8	64.9	65.5	65.4
Total Delay (hr)	18.5	18.5	18.2	18.4
Total Stops	3124	3032	3106	3090
Fuel Used (l)	2103.3	2060.0	2111.3	2091.5

Interval #0 Information Seeding

Start Time	3:55
End Time	4:00
Total Time (min)	5
Volumes adjusted by Growth Factors.	
No data recorded this interval.	

Interval #1 Information Recording

Start Time	4:00
End Time	5:00
Total Time (min)	60
Volumes adjusted by Growth Factors.	

Run Number	1	2	3	Avg
Vehs Entered	2659	2618	2661	2648
Vehs Exited	2664	2629	2683	2659
Starting Vehs	57	63	82	61
Ending Vehs	52	52	60	47
Denied Entry Before	0	2	1	0
Denied Entry After	2	0	3	1
Travel Distance (km)	2065	2031	2066	2054
Travel Time (hr)	65.8	64.9	65.5	65.4
Total Delay (hr)	18.5	18.5	18.2	18.4
Total Stops	3124	3032	3106	3090
Fuel Used (l)	2103.3	2060.0	2111.3	2091.5

110: Royale & Champlain Performance by approach

Approach	EB	WB	SB	All
Total Delay (hr)	0.1	0.2	0.1	0.4
Delay / Veh (s)	0.9	1.9	8.5	1.8

120: Royale & Saint-Louis Performance by approach

Approach	EB	WB	NB	SB	All
Total Delay (hr)	0.2	0.1	0.0	0.1	0.3
Delay / Veh (s)	1.5	0.6	8.1	10.3	1.5

130: Royale & Hochelaga Performance by approach

Approach	EB	WB	NB	SB	All
Total Delay (hr)	0.1	0.1	0.1	0.1	0.5
Delay / Veh (s)	1.1	1.2	11.3	9.8	2.0

140: Royale & Lasarre Performance by approach

Approach	EB	WB	NB	All
Total Delay (hr)	0.2	0.1	0.1	0.3
Delay / Veh (s)	1.3	0.6	10.9	1.2

150: Royale & Centrale Performance by approach

Approach	EB	WB	NB	SB	All
Total Delay (hr)	0.7	0.7	0.2	0.8	2.4
Delay / Veh (s)	5.3	5.5	26.3	23.1	8.1

160: Royale & Fournière Performance by approach

Approach	EB	WB	NB	SB	All
Total Delay (hr)	0.1	0.2	0.1	0.1	0.5
Delay / Veh (s)	1.2	1.6	11.8	9.7	2.0

170: Royale & Abitibi Performance by approach

Approach	SE	NW	NE	All
Total Delay (hr)	0.2	0.2	0.1	0.6
Delay / Veh (s)	1.8	1.9	14.5	2.3

180: Lac Mourier & Royale Performance by approach

Approach	EB	WB	NB	SB	All
Total Delay (hr)	2.5	0.3	1.6	1.9	6.4
Delay / Veh (s)	30.5	16.3	13.6	14.4	18.0

190: Harricana & Royale Performance by approach

Approach	EB	WB	NB	SB	All
Total Delay (hr)	0.1	0.1	0.3	0.2	0.6
Delay / Veh (s)	8.6	10.1	2.0	1.6	2.2

200: des Érables & Royale Performance by approach

Approach	EB	WB	NB	SB	All
Total Delay (hr)	0.3	0.8	0.5	0.5	2.2
Delay / Veh (s)	21.3	27.2	4.1	5.2	7.9

210: des Pins & Royale Performance by approach

Approach	EB	WB	NB	SB	All
Total Delay (hr)	0.0	0.4	0.2	0.3	1.0
Delay / Veh (s)	9.8	10.5	1.9	2.9	3.6

230: de l'Accueil & Royale Performance by approach

Approach	EB	WB	NB	SB	All
Total Delay (hr)	0.1	1.4	0.5	0.8	2.7
Delay / Veh (s)	19.3	24.2	3.8	7.7	9.7

Total Network Performance

Total Delay (hr)	18.4
Delay / Veh (s)	25.0

Summary of All Intervals

Run Number	1	2	3	Avg
Start Time	3:55	3:55	3:55	3:55
End Time	5:00	5:00	5:00	5:00
Total Time (min)	65	65	65	65
Time Recorded (min)	60	60	60	60
# of Intervals	2	2	2	2
# of Recorded Intvls	1	1	1	1
Vehs Entered	2659	2618	2661	2648
Vehs Exited	2664	2629	2683	2659
Starting Vehs	57	63	82	61
Ending Vehs	52	52	60	47
Denied Entry Before	0	2	1	0
Denied Entry After	2	0	3	1
Travel Distance (km)	2065	2031	2066	2054
Travel Time (hr)	65.8	64.9	65.5	65.4
Total Delay (hr)	18.5	18.5	18.2	18.4
Total Stops	3124	3032	3106	3090
Fuel Used (l)	2103.3	2060.0	2111.3	2091.5

Interval #0 Information Seeding

Start Time	3:55
End Time	4:00
Total Time (min)	5
Volumes adjusted by Growth Factors.	
No data recorded this interval.	

Interval #1 Information Recording

Start Time	4:00
End Time	5:00
Total Time (min)	60
Volumes adjusted by Growth Factors.	

Run Number	1	2	3	Avg
Vehs Entered	2659	2618	2661	2648
Vehs Exited	2664	2629	2683	2659
Starting Vehs	57	63	82	61
Ending Vehs	52	52	60	47
Denied Entry Before	0	2	1	0
Denied Entry After	2	0	3	1
Travel Distance (km)	2065	2031	2066	2054
Travel Time (hr)	65.8	64.9	65.5	65.4
Total Delay (hr)	18.5	18.5	18.2	18.4
Total Stops	3124	3032	3106	3090
Fuel Used (l)	2103.3	2060.0	2111.3	2091.5

110: Royale & Champlain Performance by movement

Movement	EBL	EBT	WBT	WBR	SBL	SBR	All
Total Delay (hr)	0.0	0.1	0.1	0.1	0.1	0.0	0.4
Delay / Veh (s)	3.2	0.8	1.4	6.3	8.4	9.2	1.8

120: Royale & Saint-Louis Performance by movement

Movement	EBL	EBT	EBR	WBL	WBT	WBR	NBL	NBT	NBR	SBL	SBT	SBR
Total Delay (hr)	0.0	0.1	0.0	0.0	0.1	0.0	0.0	0.0	0.0	0.0	0.0	0.1
Delay / Veh (s)	3.8	1.3	2.9	3.3	0.5	1.8	8.8	6.3	7.1	14.6	9.2	9.4

120: Royale & Saint-Louis Performance by movement

Movement	All
Total Delay (hr)	0.3
Delay / Veh (s)	1.5

130: Royale & Hochelaga Performance by movement

Movement	EBL	EBT	EBR	WBL	WBT	WBR	NBL	NBT	NBR	SBL	SBT	SBR
Total Delay (hr)	0.0	0.1	0.0	0.0	0.1	0.0	0.1	0.0	0.0	0.1	0.0	0.1
Delay / Veh (s)	4.5	0.9	1.8	3.0	1.1	2.4	12.0	10.5	9.9	9.4	14.2	9.6

130: Royale & Hochelaga Performance by movement

Movement	All
Total Delay (hr)	0.5
Delay / Veh (s)	2.0

140: Royale & Lasarre Performance by movement

Movement	EBT	EBR	WBL	WBT	NBL	NBR	All
Total Delay (hr)	0.2	0.0	0.0	0.1	0.0	0.0	0.3
Delay / Veh (s)	1.2	3.1	3.6	0.6	11.4	9.5	1.2

150: Royale & Centrale Performance by movement

Movement	EBL	EBT	EBR	WBL	WBT	WBR	NBL	NBT	NBR	SBL	SBT	SBR
Total Delay (hr)	0.1	0.6	0.0	0.0	0.6	0.1	0.1	0.1	0.0	0.4	0.1	0.2
Delay / Veh (s)	8.4	5.1	4.6	14.2	5.6	4.9	30.0	30.1	11.6	34.9	33.6	11.8

150: Royale & Centrale Performance by movement

Movement	All
Total Delay (hr)	2.4
Delay / Veh (s)	8.1

160: Royale & Fournière Performance by movement

Movement	EBL	EBT	EBR	WBL	WBT	WBR	NBL	NBT	NBR	SBL	SBT	SBR
Total Delay (hr)	0.0	0.1	0.0	0.0	0.2	0.0	0.1	0.0	0.0	0.0	0.0	0.0
Delay / Veh (s)	4.8	1.1	1.8	6.1	1.5	2.8	13.0	12.3	9.5	10.8	9.5	9.4

160: Royale & Fournière Performance by movement

Movement	All
Total Delay (hr)	0.5
Delay / Veh (s)	2.0

170: Royale & Abitibi Performance by movement

Movement	SET	SER	NWL	NWT	NEL	NER	All
Total Delay (hr)	0.2	0.0	0.1	0.2	0.1	0.0	0.6
Delay / Veh (s)	1.7	3.3	6.6	1.6	17.3	7.4	2.3

180: Lac Mourier & Royale Performance by movement

Movement	EBL	EBT	EBR	WBL	WBT	WBR	NBL	NBT	NBR	SBL	SBT	SBR
Total Delay (hr)	1.4	0.2	0.9	0.1	0.2	0.1	1.2	0.5	0.0	0.2	1.3	0.3
Delay / Veh (s)	39.8	36.6	21.9	28.1	25.9	9.1	37.9	5.4	3.7	40.9	14.3	10.4

180: Lac Mourier & Royale Performance by movement

Movement	All
Total Delay (hr)	6.4
Delay / Veh (s)	18.0

190: Harricana & Royale Performance by movement

Movement	EBL	EBT	EBR	WBL	WBT	WBR	NBL	NBT	NBR	SBL	SBT	SBR
Total Delay (hr)	0.0	0.0	0.1	0.0	0.0	0.0	0.0	0.2	0.0	0.0	0.2	0.0
Delay / Veh (s)	6.5	8.2	8.8	12.0	24.2	8.2	4.5	1.8	2.7	5.1	1.6	3.4

190: Harricana & Royale Performance by movement

Movement	All
Total Delay (hr)	0.6
Delay / Veh (s)	2.2

200: des Érables & Royale Performance by movement

Movement	EBL	EBT	EBR	WBL	WBT	WBR	NBL	NBT	NBR	SBL	SBT	SBR
Total Delay (hr)	0.0	0.2	0.1	0.6	0.1	0.1	0.0	0.4	0.1	0.1	0.5	0.0
Delay / Veh (s)	43.7	31.1	9.3	34.5	33.7	11.8	8.2	4.1	3.8	7.4	5.0	5.4

200: des Érables & Royale Performance by movement

Movement	All
Total Delay (hr)	2.2
Delay / Veh (s)	7.9

210: des Pins & Royale Performance by movement

Movement	EBL	EBT	EBR	WBL	WBT	WBR	NBL	NBT	NBR	SBL	SBT	SBR
Total Delay (hr)	0.0	0.0	0.0	0.1	0.0	0.2	0.0	0.2	0.0	0.1	0.2	0.0
Delay / Veh (s)	7.0	11.8	8.6	12.2	11.7	9.7	4.4	1.7	3.5	4.8	2.4	3.4

210: des Pins & Royale Performance by movement

Movement	All
Total Delay (hr)	1.0
Delay / Veh (s)	3.6

230: de l'Accueil & Royale Performance by movement

Movement	EBL	EBT	EBR	WBL	WBT	WBR	NBL	NBT	NBR	SBL	SBT	SBR
Total Delay (hr)	0.0	0.1	0.0	0.9	0.1	0.4	0.0	0.3	0.1	0.2	0.5	0.0
Delay / Veh (s)	29.9	26.7	9.8	30.6	32.9	15.2	6.3	3.8	3.6	10.1	7.0	7.5

230: de l'Accueil & Royale Performance by movement

Movement	All
Total Delay (hr)	2.7
Delay / Veh (s)	9.7

Total Network Performance

Total Delay (hr)	18.4
Delay / Veh (s)	25.0

ANNEXE 6

Définition des niveaux de service

ILLUSTRATION ET DESCRIPTION DES NIVEAUX DE SERVICE AUX INTERSECTIONS SANS FEUX

Le niveau de service pour une intersection sans feux de signalisation est exprimé différemment de celui d'une intersection à feux. La perception des conducteurs est différente, une intersection à feux permet la circulation d'un plus grand volume de véhicules par cycle qu'une intersection sans feux. Le niveau de service est exprimé en terme de délai. Le délai est une mesure agrégée de l'inconfort, de la frustration des conducteurs et donne un indice de la consommation d'essence et des pertes de temps reliées aux déplacements automobiles. Les niveaux de service sont exprimés en termes de pertes de temps associées aux arrêts que subit un véhicule durant une période d'observation de 15 minutes.

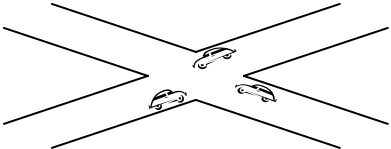
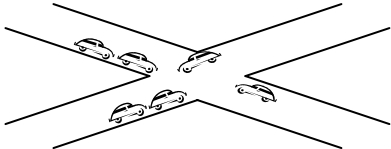
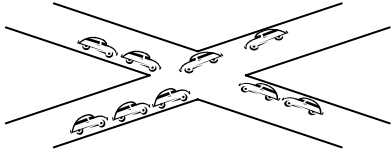
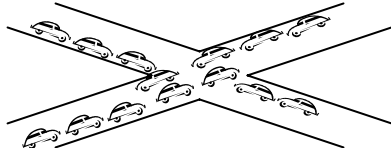
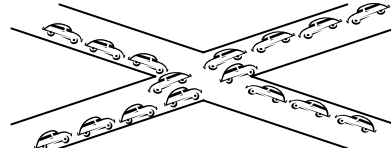
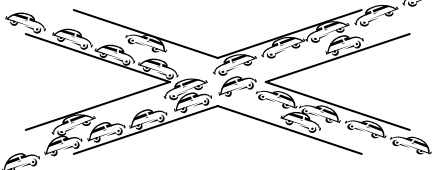
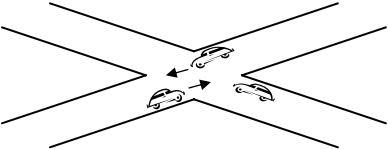
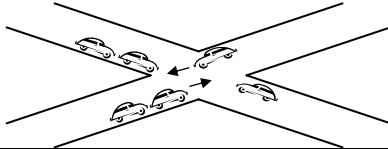
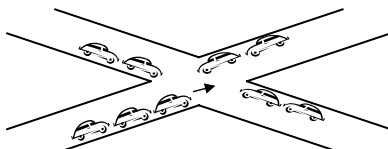
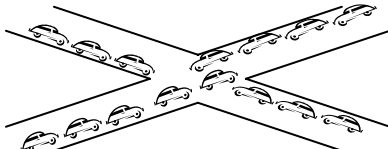
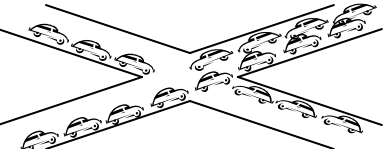
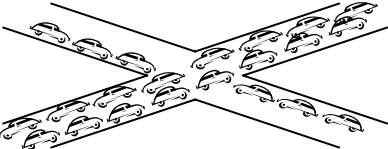
NIVEAU DE SERVICE	DESCRIPTION	ILLUSTRATION
A	Délai très court, moins de 10 secondes par véhicule. Ces conditions sont extrêmement favorables et la plupart des véhicules n'effectuent qu'un seul arrêt. Aucun retard.	
B	Retard moyen entre 10 et 15 secondes par véhicule. La circulation reste fluide. Plus de véhicules arrêtent qu'au niveau A, ce qui engendre un retard moyen légèrement plus élevé.	
C	Le retard moyen se situe entre 15 et 25 secondes par véhicules. Cette augmentation du retard peut résulter d'un débit de circulation plus élevé qu'aux niveaux de service précédents. Le nombre de véhicules présent est significatif.	
D	Retard moyen entre 25 à 35 secondes par véhicule. La congestion se fait sentir. Le retard moyen plus long peut être le résultat d'un rapport débit/capacité élevé.	
E	Le retard moyen se situe entre 35 et 50 secondes par véhicule, ce qui est considéré comme la limite acceptable de retard. Ce retard élevé est le résultat d'un rapport débit/capacité très élevé. La congestion est forte.	
F	Le retard moyen par véhicule dépasse 50 secondes. Cette condition est considérée inacceptable par la majorité des conducteurs. Il y a saturation, le flot de véhicules qui arrive excède la capacité du carrefour.	

ILLUSTRATION ET DESCRIPTION DES NIVEAUX DE SERVICE AUX INTERSECTIONS AVEC FEUX

Le niveau de service est exprimé en terme de délai. Le délai est une mesure agrégée de l'inconfort, de la frustration des conducteurs et donne un indice de la consommation d'essence et des pertes de temps reliées aux déplacements automobiles. Les niveaux de service sont exprimés en termes de pertes de temps associées aux arrêts que subit un véhicule durant une période d'observation de 15 minutes.

NIVEAU DE SERVICE	DESCRIPTION	ILLUSTRATION
A	<p>Délai très court, moins de 10 secondes par véhicule. Ces conditions sont extrêmement favorables et la plupart des véhicules arrivent durant la phase verte. Des cycles de feux courts contribuent à cet état.</p> <p>La plupart des véhicules n'arrêtent pas.</p>	
B	<p>Retard moyen entre 10 et 20 secondes par véhicule. La circulation reste fluide et les cycles de feux courts contribuent à cet état.</p> <p>Plus de véhicules arrêtent qu'au niveau A, ce qui engendre un retard moyen légèrement plus élevé.</p>	
C	<p>Le retard moyen se situe entre 20 et 35 secondes par véhicules. Cette augmentation du retard peut résulter d'un débit de circulation plus élevé qu'aux niveaux de service précédents ou de cycles de feux plus longs.</p> <p>Le nombre de véhicules qui arrêtent est significatif même si plusieurs arrivent à passer l'intersection sans arrêter.</p>	
D	<p>Retard moyen entre 35 à 55 secondes par véhicule. La congestion se fait sentir. Le retard moyen plus long peut être le résultat d'un rapport débit/capacité élevé et/ou de cycles de feux longs.</p> <p>Plusieurs véhicules arrêtent, et la proportion de véhicules qui passe sans arrêter diminue rapidement. Plusieurs cycles n'arrivent pas à écouler leurs files d'attente.</p>	
E	<p>Le retard moyen se situe entre 55 et 80 secondes par véhicule, ce qui est considéré comme la limite acceptable de retard. Ce retard élevé est le résultat d'un rapport débit/capacité très élevé et/ou de longues durées de cycles de feux. La congestion est forte.</p> <p>Plusieurs cycles n'arrivent pas à écouler leurs files d'attente</p>	
F	<p>Le retard moyen par véhicule dépasse 80 secondes. Cette condition est considérée inacceptable par la majorité des conducteurs. Il y a saturation, le flot de véhicules qui arrive excède la capacité du carrefour.</p> <p>La majorité des cycles sont déficitaires. Un cycle trop long et/ou une géométrie inadéquate du carrefour peuvent en être la cause.</p>	

ANNEXE 7

Analyse de sécurité

Résumé de la gravité des accidents par rapport à la luminosité aux carrefours de la rue Royale

1er janvier 2002 au 31 décembre 2006

Carrefour Champlain						
Gravité accident	Clarté	Demi-obscurité	Nuit: chemin éclairé	Nuit: chemin non-éclairé	Non précisé	Total
Grave						
Léger	1					1
Matériel > 500 \$	1		1			2
Matériel <= 500 \$	1					1
Matériel > 500 \$ Stat						
Matériel <= 500 \$ Stat						
Grave Stat						
Total	3		1			4

Carrefour Saint-Louis						
Gravité accident	Clarté	Demi-obscurité	Nuit: chemin éclairé	Nuit: chemin non-éclairé	Non précisé	Total
Grave	1					1
Léger						
Matériel > 500 \$	4	1	2			7
Matériel <= 500 \$		1	1			2
Matériel > 500 \$ Stat						
Matériel <= 500 \$ Stat	3					3
Grave Stat						
Total	8	2	3			13

Carrefour Hochelaga						
Gravité accident	Clarté	Demi-obscurité	Nuit: chemin éclairé	Nuit: chemin non-éclairé	Non précisé	Total
Grave						
Léger	2					2
Matériel > 500 \$	5					5
Matériel <= 500 \$	1	1	1			3
Matériel > 500 \$ Stat	1					1
Matériel <= 500 \$ Stat						
Grave Stat						
Total	9	1	1			11

Carrefour Lasarre						
Gravité accident	Clarté	Demi-obscurité	Nuit: chemin éclairé	Nuit: chemin non-éclairé	Non précisé	Total
Grave						
Léger						
Matériel > 500 \$	6	1	3			10
Matériel <= 500 \$					1	1
Matériel > 500 \$ Stat						
Matériel <= 500 \$ Stat	2					2
Grave Stat						
Total	8	1	3		1	13

Carrefour Centrale						
Gravité accident	Clarté	Demi-obscurité	Nuit: chemin éclairé	Nuit: chemin non-éclairé	Non précisé	Total
Grave						
Léger	2	1	1			4
Matériel > 500 \$	6		3			9
Matériel <= 500 \$	8					8
Matériel > 500 \$ Stat	1					1
Matériel <= 500 \$ Stat						
Grave Stat	1					1
Total	18	1	4			23

Carrefour Fournière						
Gravité accident	Clarté	Demi-obscurité	Nuit: chemin éclairé	Nuit: chemin non-éclairé	Non précisé	Total
Grave						
Léger	3					3
Matériel > 500 \$	3					3
Matériel <= 500 \$						
Matériel > 500 \$ Stat	1					1
Matériel <= 500 \$ Stat	3		1			4
Grave Stat						
Total	10		1			11

Carrefour Abitibi						
Gravité accident	Clarté	Demi-obscurité	Nuit: chemin éclairé	Nuit: chemin non-éclairé	Non précisé	Total
Grave						
Léger						
Matériel > 500 \$	3					3
Matériel <= 500 \$						
Matériel > 500 \$ Stat						
Matériel <= 500 \$ Stat						
Grave Stat						
Total	3					3

Carrefour Lasalle						
Gravité accident	Clarté	Demi-obscurité	Nuit: chemin éclairé	Nuit: chemin non-éclairé	Non précisé	Total
Grave						
Léger						
Matériel > 500 \$	7	1	2			10
Matériel <= 500 \$	3					3
Matériel > 500 \$ Stat	1					1
Matériel <= 500 \$ Stat	1					1
Grave Stat						
Total	12	1	2			15

Carrefour l'Harricana						
Gravité accident	Clarté	Demi-obscurité	Nuit: chemin éclairé	Nuit: chemin non-éclairé	Non précisé	Total
Grave						
Léger						
Matériel > 500 \$	2					2
Matériel <= 500 \$			1			1
Matériel > 500 \$ Stat						
Matériel <= 500 \$ Stat						
Grave Stat						
Total	2		1			3

Carrefour des Érables						
Gravité accident	Clarté	Demi-obscurité	Nuit: chemin éclairé	Nuit: chemin non-éclairé	Non précisé	Total
Grave						
Léger						
Matériel > 500 \$	4	1				5
Matériel <= 500 \$			1			1
Matériel > 500 \$ Stat						
Matériel <= 500 \$ Stat	1					1
Grave Stat						
Total	5	1	1			7

Carrefour des Pins						
Gravité accident	Clarté	Demi-obscurité	Nuit: chemin éclairé	Nuit: chemin non-éclairé	Non précisé	Total
Grave						
Léger						
Matériel > 500 \$			1			1
Matériel <= 500 \$						
Matériel > 500 \$ Stat						
Matériel <= 500 \$ Stat						
Grave Stat						
Total			1			1

Carrefour de l'Acceuil						
Gravité accident	Clarté	Demi-obscurité	Nuit: chemin éclairé	Nuit: chemin non-éclairé	Non précisé	Total
Grave						
Léger	1					1
Matériel > 500 \$						
Matériel <= 500 \$						
Matériel > 500 \$ Stat						
Matériel <= 500 \$ Stat						
Grave Stat						
Total	1					1

Total	79	7	18	0	1	105
--------------	-----------	----------	-----------	----------	----------	------------

Carrefour Hochelaga							
Gravité accident	Code impact						Total
	01	03	04	09	12	99	
Grave							
Léger							
Matériel > 500 \$	1	1	1		1		2
Matériel <= 500 \$		2					5
Matériel > 500 \$ Stat		3					3
Matériel <= 500 \$ Stat						1	1
Grave Stat							
Total	1	6	1	1	1	1	11

dépassement+ virage Tamponnage arrière vir gauche avec circ ser 90 degrés 90 degrés Stationnement

Carrefour Lasarre						
Gravité accident	Code impact					Total
	03	12	14	88	99	
Grave						
Léger						
Matériel > 500 \$	3	1	1	1	4	10
Matériel <= 500 \$					1	1
Matériel > 500 \$ Stat						
Matériel <= 500 \$ Stat					2	2
Grave Stat						
Total	3	1	1	1	7	13

Tamponnage arrière 90 degrés virage en double Feu/explosion Indéterminé (1-2 stationnement)

Taux d'accidents aux carrefours de la rue Royale

1er janvier 2002 au 31 décembre 2006

Carrefour Champlain		Carrefour Abitibi	
	Total		Total
A Route	4	A Route	3
A Stat	0	A Stat	0
Q	6700	Q	8600
Ta	0,33	Ta	0,19
Tm	0,77	Tm	0,77
Tc	1,07	Tc	1,03
Ig	1,63	Ig	1,00

Carrefour Saint-Louis		Carrefour Lasalle	
	Total		Total
A Route	10	A Route	13
A Stat	3	A Stat	2
Q	7300	Q	10200
Ta	0,98	Ta	0,81
Tm	1,1	Tm	2,6
Tc	1,44	Tc	3,01
Ig	1,65	Ig	1,00

Carrefour Hochelaga		Carrefour l'Harricana	
	Total		Total
A Route	10	A Route	3
A Stat	1	A Stat	0
Q	8100	Q	8300
Ta	0,74	Ta	0,20
Tm	2,6	Tm	1,1
Tc	3,07	Tc	1,41
Ig	1,45	Ig	1,00

Carrefour Lasarre		Carrefour des Érables	
	Total		Total
A Route	11	A Route	6
A Stat	2	A Stat	1
Q	7500	Q	7400
Ta	0,95	Ta	0,52
Tm	0,77	Tm	1,1
Tc	1,05	Tc	1,43
Ig	1,00	Ig	1,00

Carrefour Centrale		Carrefour des Pins	
	Total		Total
A Route	21	A Route	1
A Stat	2	A Stat	0
Q	9000	Q	7100
Ta	1,40	Ta	0,08
Tm	2,6	Tm	1,1
Tc	3,04	Tc	1,44
Ig	1,80	Ig	1,00

Carrefour Fournière		Carrefour de l'Accueil	
	Total		Total
A Route	6	A Route	1
A Stat	5	A Stat	0
Q	8700	Q	5900
Ta	0,69	Ta	0,09
Tm	2,6	Tm	1,1
Tc	3,05	Tc	1,48
Ig	1,68	Ig	3,50

Note: Les DJMA ont été modifiés en mai 2008 par S. Blais et V. Ermatinger suite à une modification des hypothèses de calcul.

Formule : $Ta = (A \cdot 10^6) / (Q \cdot T \cdot L)$

Ta = taux d'accidents

A = fréquence des accidents

Q = Débit journalier moyen annuel (DJMA)

T = Période (j)

L = Longueur de route (= 1 pour un carrefour)

T = 1826,25 = 5 ans * 365,25 jours

L = 1

Tm = 1,1 carrefour quatre approches avec arrêts sur secondaires
 2,6 carrefour quatre approches avec feux de circulation
 0,77 Carrefour trois approches avec arrêts sur secondaires
 1,88 carrefour trois approches avec feux
 1,1 carrefour quatre approches avec arrêts toutes directions

Formule : $Tc = Tm + K \cdot \text{racine}((Tm \cdot 10^6) / (Q \cdot T \cdot L)) + 10^6 / (2 \cdot Q \cdot T \cdot L)$

Tc = taux critique

K = Constante statistique

K = 1,036

Formule : $Ig = (9,5 \cdot (M + BG) + 3,5 \cdot BL + DMS) / A$

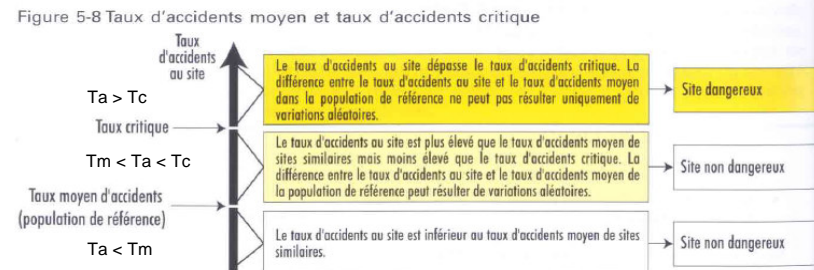
Ig = Indice de gravité

M = nombre d'accidents avec blessés mortels

BG = nombre d'accidents avec blessés graves

BL = nombre d'accidents avec blessés légers

DMS = nombre d'accident avec des dommages matériels seulement



Taux d'accidents aux carrefours de la rue Royale

1er janvier 2002 au 31 décembre 2006

Carrefour Champlain		Carrefour Abitibi	
	Total		Total
A Route	4	A Route	3
A Stat	0	A Stat	0
Q	6700	Q	8600
Ta	0,33	Ta	0,19
Tm	0,77	Tm	0,77
Tc	1,07	Tc	1,03
Ig	1,63	Ig	1,00

Carrefour Saint-Louis		Carrefour Lasalle	
	Total		Total
A Route	10	A Route	13
A Stat	3	A Stat	2
Q	7300	Q	10200
Ta	0,75	Ta	0,70
Tm	1,1	Tm	2,6
Tc	1,44	Tc	3,01
Ig	1,85	Ig	1,00

Carrefour Hochelaga		Carrefour l'Harricana	
	Total		Total
A Route	10	A Route	3
A Stat	1	A Stat	0
Q	8100	Q	8300
Ta	0,68	Ta	0,20
Tm	2,6	Tm	1,1
Tc	3,07	Tc	1,41
Ig	1,50	Ig	1,00

Carrefour Lasarre		Carrefour des Érables	
	Total		Total
A Route	11	A Route	6
A Stat	2	A Stat	1
Q	7500	Q	7400
Ta	0,80	Ta	0,44
Tm	0,77	Tm	1,1
Tc	1,05	Tc	1,43
Ig	1,00	Ig	1,00

Carrefour Centrale		Carrefour des Pins	
	Total		Total
A Route	21	A Route	1
A Stat	2	A Stat	0
Q	9000	Q	7100
Ta	1,28	Ta	0,08
Tm	2,6	Tm	1,1
Tc	3,04	Tc	1,44
Ig	1,48	Ig	1,00

Carrefour Fournière		Carrefour de l'Accueil	
	Total		Total
A Route	6	A Route	1
A Stat	5	A Stat	0
Q	8700	Q	5900
Ta	0,38	Ta	0,09
Tm	2,6	Tm	1,1
Tc	3,05	Tc	1,48
Ig	2,25	Ig	3,50

Les accidents liés au stationnement ont été omis du calcul des taux.

Note: Les DJMA ont été modifiés en mai 2008 par S. Blais et V. Ermatinger suite à une modification des hypothèses de calcul.

Formule : $Ta = (A * 10^6) / (Q * T * L)$

Ta = taux d'accidents

A = fréquence des accidents

Q = Débit journalier moyen annuel (DJMA)

T = Période (j)

L = Longueur de route (= 1 pour un carrefour)

T = 1826,25 = 5 ans * 365,25 jours

L = 1

Tm = 1,1 carrefour quatre approches avec arrêts sur secondaires

2,6 carrefour quatre approches avec feux de circulation

0,77 Carrefour trois approches avec arrêts sur secondaires

1,88 carrefour trois approches avec feux

1,1 carrefour quatre approches avec arrêts toutes directions

Formule : $Tc = Tm + K * \text{racine}((Tm * 10^6) / (Q * T * L)) + 10^6 / (2 * Q * T * L)$

Tc = taux critique

K = Constante statistique

K = 1,036

Formule : $Ig = (9,5 * (M + BG) + 3,5 * BL + DMS) / A$

Ig = Indice de gravité

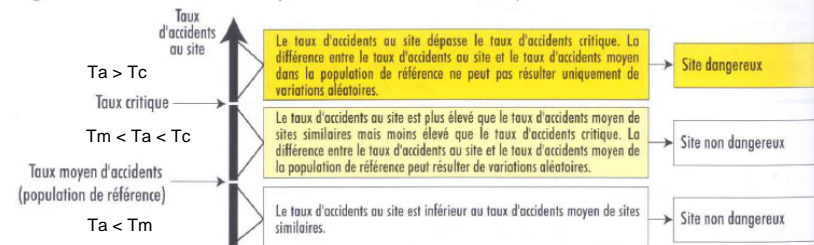
M = nombre d'accidents avec blessés mortels

BG = nombre d'accidents avec blessés graves

BL = nombre d'accidents avec blessés légers

DMS = nombre d'accident avec des dommages matériels seulement

Figure 5-8 Taux d'accidents moyen et taux d'accidents critique



Résumé de la gravité des accidents par rapport à la luminosité aux tronçons de la rue Royale

1er janvier 2002 au 31 décembre 2006

Section Sud						
Gravité accident	Clarté	Demi-obscurité	Nuit: chemin éclairé	Nuit: chemin non-éclairé	Non précisé	Total
Grave	1					1
Léger	1					1
Matériel > 500 \$	6	2	3			11
Matériel <= 500 \$	1	1	1			3
Matériel > 500 \$ Stat	1					1
Matériel <= 500 \$ Stat	3					3
Grave Stat						
Total	13	3	4			20

Section Centre						
Gravité accident	Clarté	Demi-obscurité	Nuit: chemin éclairé	Nuit: chemin non-éclairé	Non précisé	Total
Grave	1					1
Léger	12	1	1			14
Matériel > 500 \$	40	2	9			51
Matériel <= 500 \$	17	1	1		1	20
Matériel > 500 \$ Stat	18	1	2			21
Matériel <= 500 \$ Stat	20	2	1	1		24
Grave Stat	1					1
Total	109	7	14	1	1	132

Section Nord						
Gravité accident	Clarté	Demi-obscurité	Nuit: chemin éclairé	Nuit: chemin non-éclairé	Non précisé	Total
Grave	1					1
Léger	2	1				3
Matériel > 500 \$	9	1	1			11
Matériel <= 500 \$		1	2			3
Matériel > 500 \$ Stat	1					1
Matériel <= 500 \$ Stat	1					1
Grave Stat						
Total	14	3	3			20

Total	136	13	21	1	1	172
--------------	------------	-----------	-----------	----------	----------	------------

Taux d'accidents sur les tronçons de la rue Royale
1er janvier 2002 au 31 décembre 2006

Tronçon Sud	
	Total
A Route	16
A Stat	4
Q	6500
L	0,365
Ta	4,62
Tm	5,87
Tc	7,19
Ig	1,55

Tronçon Centre	
	Total
A Route	86
A Stat	46
Q	7800
L	0,900
Ta	10,30
Tm	5,87
Tc	6,61
Ig	1,39

Tronçon Nord	
	Total
A Route	18
A Stat	2
Q	6700
L	1,060
Ta	1,54
Tm	5,87
Tc	6,61
Ig	1,80

Note: Les DJMA ont été modifiés en mai 2008 par S. Blais et V. Ermatinger suite à une modification des hypothèses de calcul.

Formule : $Ta = (A \cdot 10^6) / (Q \cdot T \cdot L)$

Ta = taux d'accidents

A = fréquence des accidents

Q = Débit journalier moyen annuel (DJMA)

T = Période (j)

L = Longueur de route (km)

T = 1826,25 = 5 ans * 365,25 jours

Tm = 5,87 section Abitibi

Formule : $Tc = Tm + K \cdot \text{racine}((Tm \cdot 10^6) / (Q \cdot T \cdot L)) + 10^6 / (2 \cdot Q \cdot T \cdot L)$

Tc = taux critique

K = Constante statistique

K = 1,036

Formule : $Ig = (9,5 \cdot (M + BG) + 3,5 \cdot BL + DMS) / A$

Ig = Indice de gravité

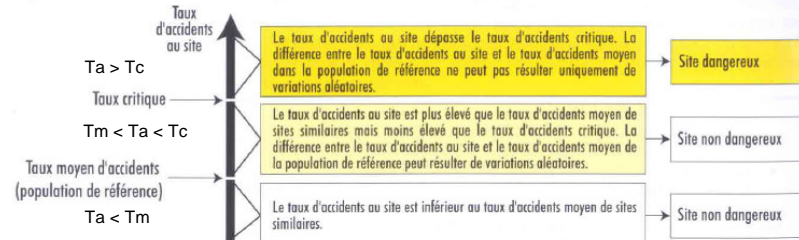
M = nombre d'accidents avec blessés mortels

BG = nombre d'accidents avec blessés graves

BL = nombre d'accidents avec blessés légers

DMS = nombre d'accident avec des dommages matériels seulement

Figure 5-8 Taux d'accidents moyen et taux d'accidents critique



Taux d'accidents sur les tronçons de la rue Royale
1er janvier 2002 au 31 décembre 2006

Tronçon Sud	
	Total
A Route	16
A Stat	4
Q	6500
L	0,365
Ta	4,62
Tm	4,61
Tc	5,79
Ig	1,55

Tronçon Centre	
	Total
A Route	86
A Stat	46
Q	7800
L	0,900
Ta	10,30
Tm	4,61
Tc	5,27
Ig	1,39

Tronçon Nord	
	Total
A Route	18
A Stat	2
Q	6700
L	1,060
Ta	1,54
Tm	4,61
Tc	5,27
Ig	1,80

Note: Les DJMA ont été modifiés en mai 2008 par S. Blais et V. Ermatinger suite à une modification des hypothèses de calcul.

Formule : $Ta = (A \cdot 10^6) / (Q \cdot T \cdot L)$

Ta = taux d'accidents

A = fréquence des accidents

Q = Débit journalier moyen annuel (DJMA)

T = Période (j)

L = Longueur de route (km)

T = 1826,25 = 5 ans * 365,25 jours

Tm = 4,61 section province

Formule : $Tc = Tm + K \cdot \text{racine}((Tm \cdot 10^6) / (Q \cdot T \cdot L)) + 10^6 / (2 \cdot Q \cdot T \cdot L)$

Tc = taux critique

K = Constante statistique

K = 1,036

Formule : $Ig = (9,5 \cdot (M + BG) + 3,5 \cdot BL + DMS) / A$

Ig = Indice de gravité

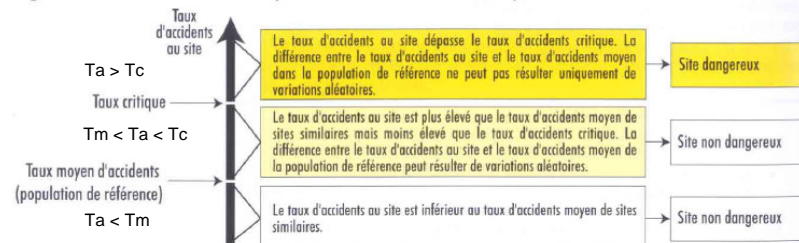
M = nombre d'accidents avec blessés mortels

BG = nombre d'accidents avec blessés graves

BL = nombre d'accidents avec blessés légers

DMS = nombre d'accident avec des dommages matériels seulement

Figure 5-8 Taux d'accidents moyen et taux d'accidents critique



Taux d'accidents sur les tronçons de la rue Royale

1er janvier 2002 au 31 décembre 2006

Tronçon Sud	
	Total
A Route	16
A Stat	4
Q	6500
L	0,365
Ta	3,69
Tm	5,87
Tc	7,19
Ig	1,69

Tronçon Centre	
	Total
A Route	86
A Stat	46
Q	7800
L	0,900
Ta	6,71
Tm	5,87
Tc	6,61
Ig	1,51

Tronçon Nord	
	Total
A Route	18
A Stat	2
Q	6700
L	1,060
Ta	1,39
Tm	5,87
Tc	6,61
Ig	1,89

Les accidents liés au stationnement ont été omis du calcul des taux.

Note: Les DJMA ont été modifiés en mai 2008 par S. Blais et

V. Ermatinger suite à une modification des hypothèses de calcul.

Formule : $Ta = (A \cdot 10^6) / (Q \cdot T \cdot L)$

Ta = taux d'accidents

A = fréquence des accidents

Q = Débit journalier moyen annuel (DJMA)

T = Période (j)

L = Longueur de route (km)

T = 1826,25 = 5 ans * 365,25 jours

Tm = 5,87 section Abitibi

Formule : $Tc = Tm + K \cdot \text{racine}((Tm \cdot 10^6) / (Q \cdot T \cdot L)) + 10^6 / (2 \cdot Q \cdot T \cdot L)$

Tc = taux critique

K = Constante statistique

K = 1,036

Formule : $Ig = (9,5 \cdot (M + BG) + 3,5 \cdot BL + DMS) / A$

Ig = Indice de gravité

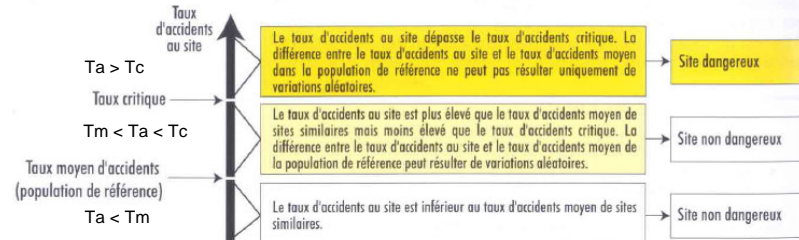
M = nombre d'accidents avec blessés mortels

BG = nombre d'accidents avec blessés graves

BL = nombre d'accidents avec blessés légers

DMS = nombre d'accident avec des dommages matériels seulement

Figure 5-8 Taux d'accidents moyen et taux d'accidents critique



Taux d'accidents sur les tronçons de la rue Royale

1er janvier 2002 au 31 décembre 2006

Tronçon Sud	
	Total
A Route	16
A Stat	4
Q	6500
L	0,365
Ta	3,69
Tm	4,61
Tc	5,79
Ig	1,69

Tronçon Centre	
	Total
A Route	86
A Stat	46
Q	7800
L	0,900
Ta	6,71
Tm	4,61
Tc	5,27
Ig	1,51

Tronçon Nord	
	Total
A Route	18
A Stat	2
Q	6700
L	1,060
Ta	1,39
Tm	4,61
Tc	5,27
Ig	1,89

Les accidents liés au stationnement ont été omis du calcul des taux.

Note: Les DJMA ont été modifiés en mai 2008 par S. Blais et

V. Ermatinger suite à une modification des hypothèses de calcul.

Formule : $Ta = (A \cdot 10^6) / (Q \cdot T \cdot L)$

Ta = taux d'accidents

A = fréquence des accidents

Q = Débit journalier moyen annuel (DJMA)

T = Période (j)

L = Longueur de route (km)

T = 1826,25 = 5 ans * 365,25 jours

Tm = 4,61 section province

Formule : $Tc = Tm + K \cdot \text{racine}((Tm \cdot 10^6) / (Q \cdot T \cdot L)) + 10^6 / (2 \cdot Q \cdot T \cdot L)$

Tc = taux critique

K = Constante statistique

K = 1,036

Formule : $Ig = (9,5 \cdot (M + BG) + 3,5 \cdot BL + DMS) / A$

Ig = Indice de gravité

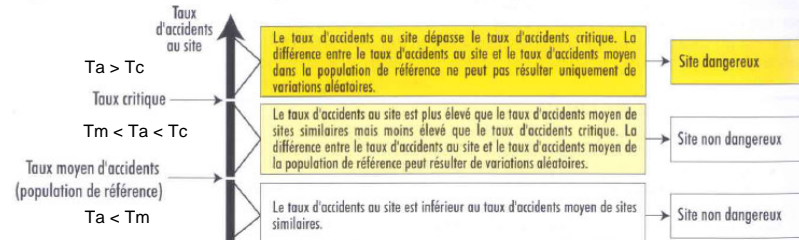
M = nombre d'accidents avec blessés mortels

BG = nombre d'accidents avec blessés graves

BL = nombre d'accidents avec blessés légers

DMS = nombre d'accident avec des dommages matériels seulement

Figure 5-8 Taux d'accidents moyen et taux d'accidents critique



**Taux d'accidents sur les segments
du tronçon centre de la rue Royale**
1er janvier 2002 au 31 décembre 2006

Segment Lasarre - Hochelaga	
	Total
A Route	2
A Stat	2
Q	7300
L	0,040
Ta	7,50
Tm	5,87
Tc	10,24
Ig	2,25

Segment Centrale - Lasarre	
	Total
A Route	0
A Stat	0
Q	7300
L	0,054
Ta	0,00
Tm	5,87
Tc	9,52
Ig	#DIV/0!

Segment Fournière - Centrale	
	Total
A Route	12
A Stat	17
Q	7700
L	0,155
Ta	13,31
Tm	5,87
Tc	7,80
Ig	1,09

Segment Abitibi - Fournière	
	Total
A Route	6
A Stat	7
Q	7900
L	0,069
Ta	13,06
Tm	5,87
Tc	8,89
Ig	1,19

Segment Lasalle - Abitibi	
	Total
A Route	1
A Stat	3
Q	8400
L	0,070
Ta	3,72
Tm	5,87
Tc	8,76
Ig	3,13

Segment Voie ferrée - Lasalle	
-------------------------------	--

Note: Les DJMA ont été modifiés en mai 2008 par S. Blais et V. Ermatinger suite à une modification des hypothèses de calcul.

Formule : $Ta = (A \cdot 10^6) / (Q \cdot T \cdot L)$

Ta = taux d'accidents

A = fréquence des accidents

Q = Débit journalier moyen annuel (DJMA)

T = Période (j)

L = Longueur de route (km)

T = 1826,25 = 5 ans * 365,25 jours

Tm = 5,87 section Abitibi

Formule : $Tc = Tm + K \cdot \text{racine}((Tm \cdot 10^6) / (Q \cdot T \cdot L)) + 10^6 / (2 \cdot Q \cdot T \cdot L)$

Tc = taux critique

K = Constante statistique

K = 1,036

Formule : $Ig = (9,5 \cdot (M + BG) + 3,5 \cdot BL + DMS) / A$

Ig = Indice de gravité

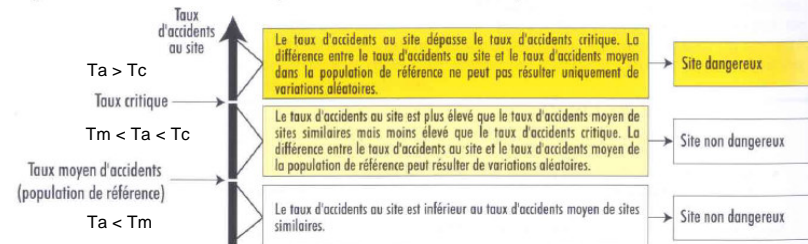
M = nombre d'accidents avec blessés mortels

BG = nombre d'accidents avec blessés graves

BL = nombre d'accidents avec blessés légers

DMS = nombre d'accident avec des dommages matériels seulement

Figure 5-8 Taux d'accidents moyen et taux d'accidents critique



	Total
A Route	1
A Stat	5
Q	8500
L	0,112
Ta	3,45
Tm	5,87
Tc	8,06
Ig	1,42

Segment Hochelaga - Saint-Louis	
	Total
A Route	2
A Stat	1
Q	6700
L	0,166
Ta	1,48
Tm	5,87
Tc	7,88
Ig	1,00

**Taux d'accidents sur les segments
du tronçon centre de la rue Royale**
1er janvier 2002 au 31 décembre 2006

Segment Lasarre - Hochelaga	
	Total
A Route	2
A Stat	2
Q	7300
L	0,040
Ta	7,50
Tm	4,61
Tc	8,59
Ig	2,25

Segment Centrale - Lasarre	
	Total
A Route	0
A Stat	0
Q	7300
L	0,054
Ta	0,00
Tm	4,61
Tc	7,93
Ig	#DIV/0!

Segment Fournière - Centrale	
	Total
A Route	12
A Stat	17
Q	7700
L	0,155
Ta	13,31
Tm	4,61
Tc	6,35
Ig	1,09

Segment Abitibi - Fournière	
	Total
A Route	6
A Stat	7
Q	7900
L	0,069
Ta	13,06
Tm	4,61
Tc	7,34
Ig	1,19

Segment Lasalle - Abitibi	
	Total
A Route	1
A Stat	3
Q	8400
L	0,070
Ta	3,72
Tm	4,61
Tc	7,22
Ig	3,13

Segment Voie ferrée - Lasalle	
-------------------------------	--

Note: Les DJMA ont été modifiés en mai 2008 par S. Blais et V. Ermatinger suite à une modification des hypothèses de calcul.

Formule : $Ta = (A \cdot 10^6) / (Q \cdot T \cdot L)$

Ta = taux d'accidents

A = fréquence des accidents

Q = Débit journalier moyen annuel (DJMA)

T = Période (j)

L = Longueur de route (km)

T = 1826,25 = 5 ans * 365,25 jours

Tm = 4,61 section Province

Formule : $Tc = Tm + K \cdot \text{racine}((Tm \cdot 10^6) / (Q \cdot T \cdot L)) + 10^6 / (2 \cdot Q \cdot T \cdot L)$

Tc = taux critique

K = Constante statistique

K = 1,036

Formule : $Ig = (9,5 \cdot (M + BG) + 3,5 \cdot BL + DMS) / A$

Ig = Indice de gravité

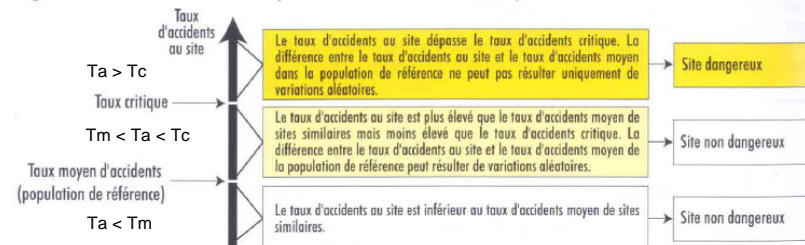
M = nombre d'accidents avec blessés mortels

BG = nombre d'accidents avec blessés graves

BL = nombre d'accidents avec blessés légers

DMS = nombre d'accident avec des dommages matériels seulement

Figure 5-8 Taux d'accidents moyen et taux d'accidents critique



	Total
A Route	1
A Stat	5
Q	8500
L	0,112
Ta	3,45
Tm	4,61
Tc	6,58
Ig	1,42

Segment Hochelaga - Saint-Louis	
	Total
A Route	2
A Stat	1
Q	6700
L	0,166
Ta	1,48
Tm	4,61
Tc	6,42
Ig	1,00

Taux d'accidents sur les segments du tronçon centre de la rue Royale

1er janvier 2002 au 31 décembre 2006

Segment Lasarre - Hochelaga	
	Total
A Route	2
A Stat	2
Q	7300
L	0,040
Ta	3,75
Tm	5,87
Tc	10,24
Ig	3,50

Segment Centrale - Lasarre	
	Total
A Route	0
A Stat	0
Q	7300
L	0,054
Ta	0,00
Tm	5,87
Tc	9,52
Ig	#DIV/0!

Segment Fournière - Centrale	
	Total
A Route	12
A Stat	17
Q	7700
L	0,155
Ta	5,51
Tm	5,87
Tc	7,80
Ig	1,21

Segment Abitibi - Fournière	
	Total
A Route	6
A Stat	7
Q	7900
L	0,069
Ta	6,03
Tm	5,87
Tc	8,89
Ig	1,42

Segment Lasalle - Abitibi	
	Total
A Route	1
A Stat	3
Q	8400
L	0,070
Ta	0,93
Tm	5,87
Tc	8,76
Ig	9,50

Segment Voie ferrée - Lasalle	
	Total
A Route	1
A Stat	5
Q	8500
L	0,112
Ta	0,58
Tm	5,87
Tc	8,06
Ig	3,50

Les accidents liés au stationnement ont été omis du calcul des taux.
 Note: Les DJMA ont été modifiés en mai 2008 par S. Blais et V. Ermatinger suite à une modification des hypothèses de calcul.
 Formule : $Ta = (A \cdot 10^6) / (Q \cdot T \cdot L)$

Ta = taux d'accidents

A = fréquence des accidents
 Q = Débit journalier moyen annuel (DJMA)
 T = Période (j)
 L = Longueur de route (km)

T = 1826,25 = 5 ans * 365,25 jours

Tm = 5,87 section Abitibi

Formule : $Tc = Tm + K \cdot \text{racine}((Tm \cdot 10^6) / (Q \cdot T \cdot L)) + 10^6 / (2 \cdot Q \cdot T \cdot L)$

Tc = taux critique

K = Constante statistique

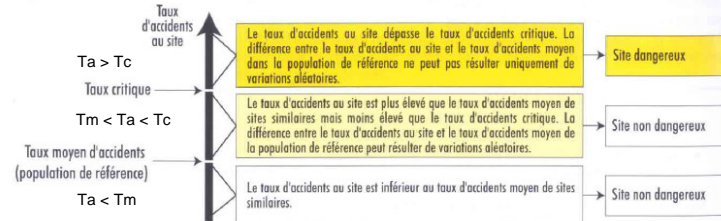
K = 1,036

Formule : $Ig = (9,5 \cdot (M + BG) + 3,5 \cdot BL + DMS) / A$

Ig = Indice de gravité

M = nombre d'accidents avec blessés mortels
 BG = nombre d'accidents avec blessés graves
 BL = nombre d'accidents avec blessés légers
 DMS = nombre d'accident avec des dommages matériels seulement

Figure 5-8 Taux d'accidents moyen et taux d'accidents critique



Taux d'accidents sur les segments du tronçon centre de la rue Royale

1er janvier 2002 au 31 décembre 2006

Segment Lasarre - Hochelaga	
	Total
A Route	2
A Stat	2
Q	7300
L	0,040
Ta	3,75
Tm	4,61
Tc	8,59
Ig	3,50

Segment Centrale - Lasarre	
	Total
A Route	0
A Stat	0
Q	7300
L	0,054
Ta	0,00
Tm	4,61
Tc	7,93
Ig	#DIV/0!

Segment Fournière - Centrale	
	Total
A Route	12
A Stat	17
Q	7700
L	0,155
Ta	5,51
Tm	4,61
Tc	6,35
Ig	1,21

Segment Abitibi - Fournière	
	Total
A Route	6
A Stat	7
Q	7900
L	0,069
Ta	6,03
Tm	4,61
Tc	7,34
Ig	1,42

Segment Lasalle - Abitibi	
	Total
A Route	1
A Stat	3
Q	8400
L	0,070
Ta	0,93
Tm	4,61
Tc	7,22
Ig	9,50

Segment Voie ferrée - Lasalle	
	Total
A Route	1
A Stat	5
Q	8500
L	0,112
Ta	0,58
Tm	4,61
Tc	6,58
Ig	3,50

Les accidents liés au stationnement ont été omis du calcul des taux.
Note: Les DJMA ont été modifiés en mai 2008 par S. Blais et V. Ermatinger suite à une modification des hypothèses de calcul.

Formule : $Ta = (A \cdot 10^6) / (Q \cdot T \cdot L)$

Ta = taux d'accidents

A = fréquence des accidents
Q = Débit journalier moyen annuel (DJMA)
T = Période (j)
L = Longueur de route (km)

T = 1826,25 = 5 ans * 365,25 jours

Tm = 4,61 section Province

Formule : $Tc = Tm + K \cdot \text{racine}((Tm \cdot 10^6) / (Q \cdot T \cdot L)) + 10^6 / (2 \cdot Q \cdot T \cdot L)$

Tc = taux critique

K = Constante statistique

K = 1,036

Formule : $Ig = (9,5 \cdot (M + BG) + 3,5 \cdot BL + DMS) / A$

Ig = Indice de gravité

M = nombre d'accidents avec blessés mortels
BG = nombre d'accidents avec blessés graves
BL = nombre d'accidents avec blessés légers
DMS = nombre d'accident avec des dommages matériels seulement

Figure 5-8 Taux d'accidents moyen et taux d'accidents critique

