


L.E.S. Roland Thibault inc.	Étude d'impact sur le transport et la circulation RAPPORT FINAL	
--	--	---

ANNEXE 1

Débits de circulation à l'intersection de la route 137 et de l'accès au L.E.S Roland Thibault inc.

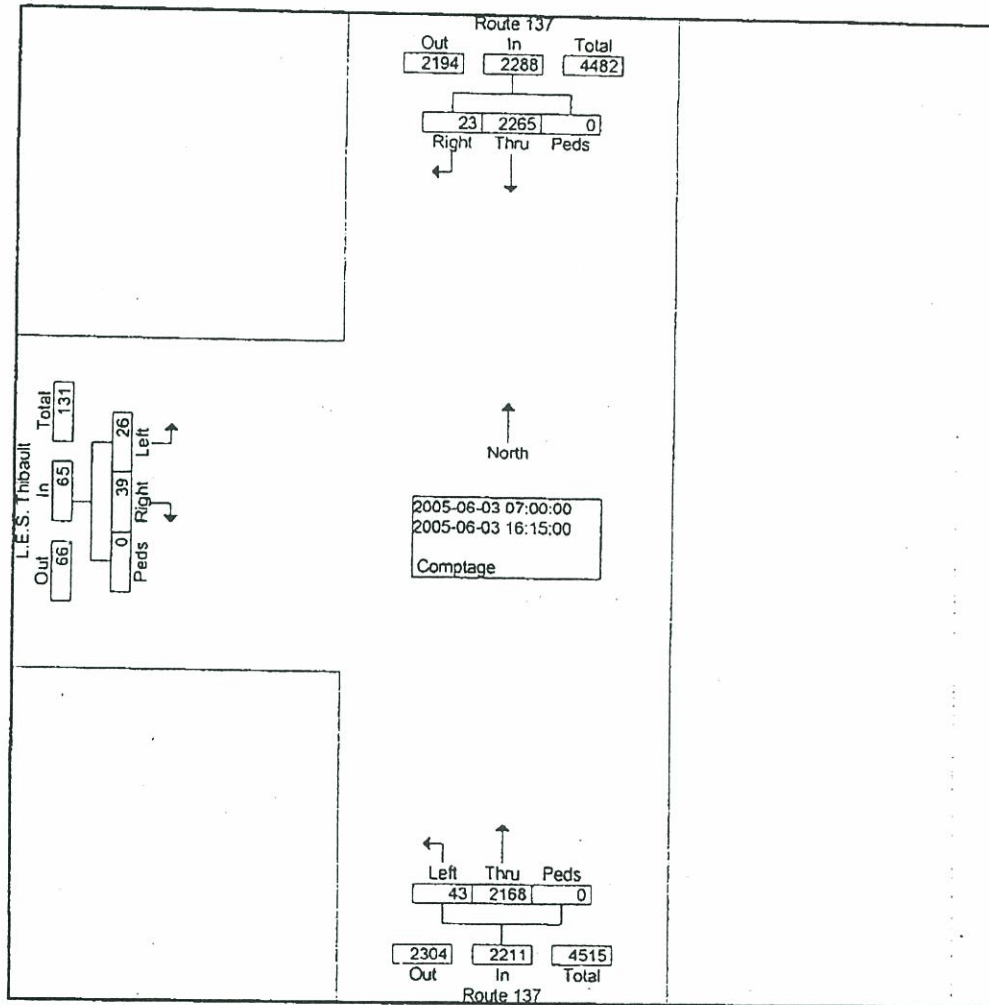
- *Pointe du matin (7h00 à 8h00);*
- *Pointe de fin d'après-midi (15h30 à 16h30);*
- *Total de la journée (7h00 à 12h00 et 13h00 à 16h30)*

L.E.S. Thibault inc.

Sainte-Cécile-de-Milton
Route 137 / Accès L.E.S.

File Name : Comptage_137_Depotoir
Site Code : 05060301
Start Date : 2005-06-03
Page No : 3

Température: Beau
Heure: 7h @ 12h et 13h @ 16:30
Compteur: T-2978
Recenseur: Guillaume Ducharme



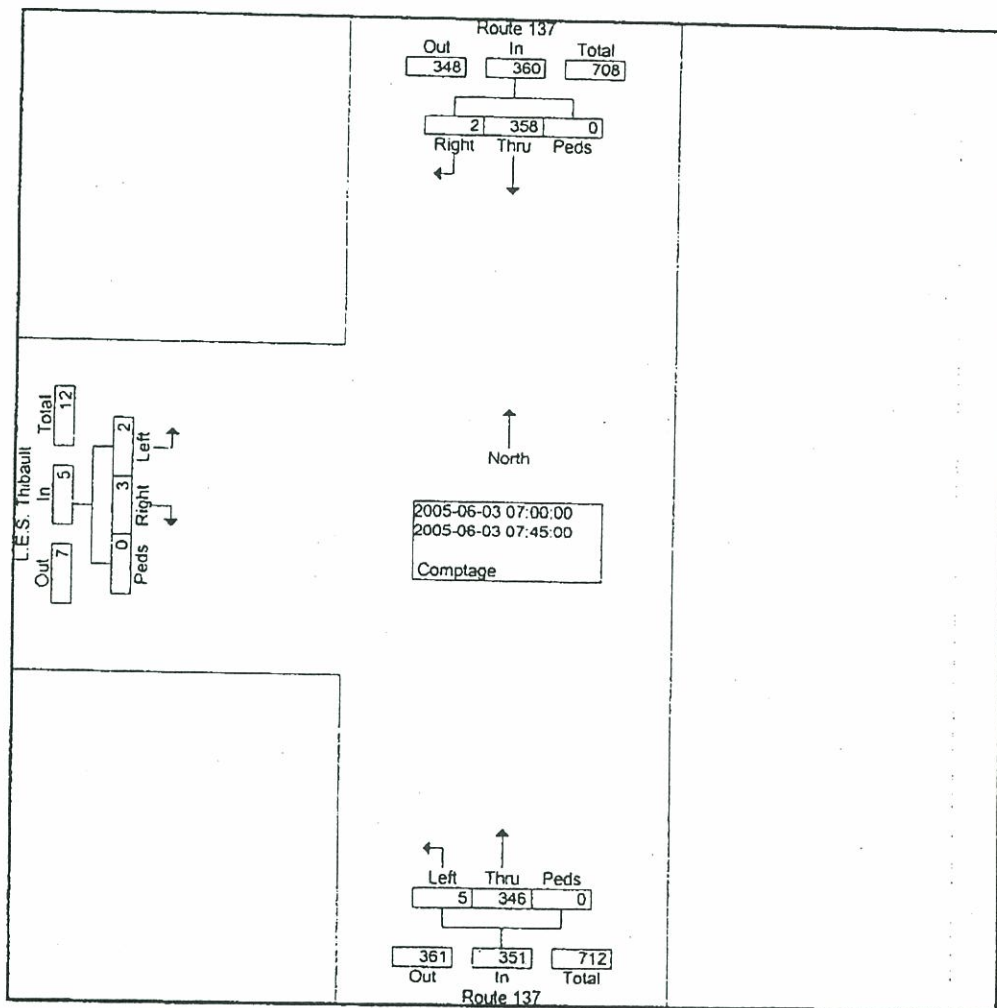
L.E.S. Thibault inc.

Sainte-Cécile-de-Milton

Route 137 / Accès L.E.S.

Température: Beau
 Heure: 7h @ 12h et 13h @ 16:30
 Compteur: T-2978
 Recenseur: Guillaume Ducharme

File Name : Comptage_137_Depotoir
 Site Code : 05060301
 Start Date : 2005-06-03
 Page No : 5



L.E.S. Thibault inc.

Sainte-Cécile-de-Milton

Route 137 / Accès L.E.S.

File Name : Comptage_137_Depotoir
 Site Code : 05060301
 Start Date : 2005-06-03
 Page No : 7

Température: Beau
 Heure: 7h @ 12h et 13h @ 16:30
 Compteur: T-2978
 Recenseur: Guillaume Ducharme

