





## Légende

-  aire d'étude
-  Site d'implantation
-  bassin versant en amont du point de rejet
-  bassin versant en amont de l'embouchure de la rouge

Préparé pour:



Par:



projet: Étude d'impact sur l'environnement  
Implantation d'un LET-  
Réponses aux questions et  
commentaires du 25 janvier 2006 -

Titre:

**Bassins versants utilisés  
dans le calcul des débits**

Projet no:  
E-30219

Date:  
27 octobre 2006

Échelle:  
1:190 000

Figure:  
2.7a