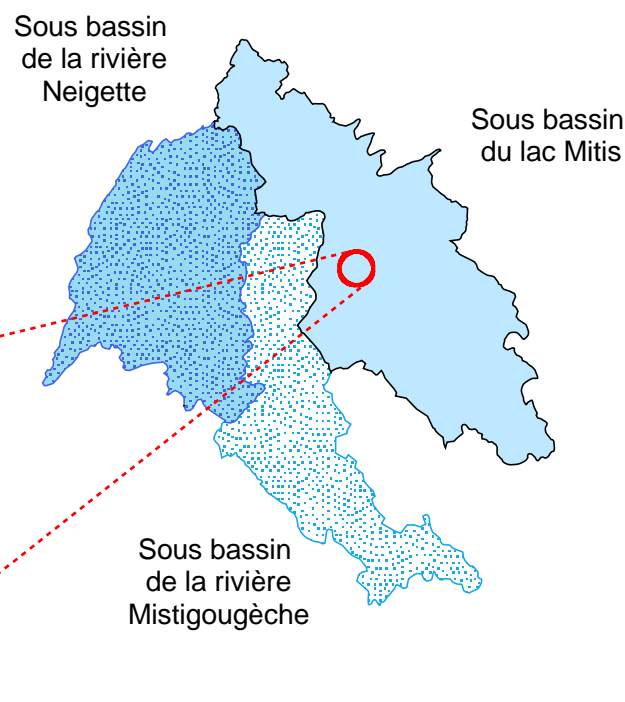






Bassin versant de la rivière Mitis



Légende

-  Site d'implantation
-  Lac
-  Rivière
-  aire d'étude

Préparé pour:



Par:



projet:
**Étude d'impact sur l'environnement
 Implantation d'un LET**

Titre:
**Hydrographie de
 la région**

Projet no: E-30219	Date: 27 octobre 2006
Échelle: 1:100 000	Figure: 2.6