







Légende

Lieu d'enfouissement

-  DET
-  FUTUR LET
-  LES

Production de déchets (tm/an)

-  10
 -  100
 -  1 000
- selon PGMR 2002

 Routes principales

Préparé pour:



Par:



projet:

**Étude d'impact sur l'environnement
Implantation d'un LET**

Titre:

**Portrait de la disposition
des matières résiduelles
sur le territoire de la Régie**

Projet no: E-30219	Date: 27 octobre 2006
Échelle: 1:550 000	Figure: 1.1