

PRÉSENTATION DU BUDGET 2006

**Municipalité des Îles-de-la-Madeleine
BUDGET 2006**

	Budget 2006	Budget 2006	Budget 2006	Budget 2005
	Mun. centrale	Agglomération	Total	
Taxes sur la valeur foncière				
Taxes foncières générales	2 369 369	3 068 736	5 438 105	5 309 700
Taxes foncières dette - aqueduc	134 574	0	134 574	151 349
Taxes foncières dette - égouts	82 547	0	82 547	101 821
Taxes foncières de secteur- fonctionnement	7 490	0	7 490	7 490
Taxes foncières sur les immeubles non résidentiels	0	203 262	203 262	200 047
Total - Taxes sur la valeur foncière	2 593 980	3 271 998	5 865 978	5 770 407
Tarification pour services municipaux				
Alimentation et distribution de l'eau potable				
Aqueduc - fonctionnement	699 298	0	699 298	658 158
Aqueduc - service de dette	266 618	0	266 618	246 058
Eau au compteur	63 800	0	63 800	48 300
	1 029 716	0	1 029 716	952 516
Réseaux d'égouts				
Égouts - fonctionnement	242 589	0	242 589	238 559
Égouts - service de dette	193 951	0	193 951	195 991
	436 540	0	436 540	434 550
Matières résiduelles	0	1 924 050	1 924 050	1 883 768
Boues de fosses septiques	0	320 378	320 378	307 416
Autres tarifications	1 000		1 000	1 100
Total - Tarification pour services municipaux	1 467 256	2 244 428	3 711 684	3 579 350

Municipalité des Îles-de-la-Madeleine
BUDGET 2006

	Budget 2006	Budget 2006	Budget 2006	Budget 2005
	Mun. centrale	Agglomération	Total	
Paiements tenant lieu de taxes				
Gouvernement du Québec	522 936	656 319	1 179 255	1 111 441
Gouvernement du Canada et ses entreprises	32 764	52 644	85 408	78 822
Total - Paiements tenant lieu de taxes	555 700	708 963	1 264 663	1 190 263
Autres revenus de source locale				
Services rendus aux organismes municipaux	51 656	8 110	59 766	26 020
Autres revenus	313 687	164 180	477 867	528 000
Autres services rendus				
Administration générale	7 553	6 698	14 250	12 800
Transport	275 133	2 590	277 723	280 900
Hygiène du milieu	90 880	379 800	470 680	332 836
Loisirs	466 318	104 400	570 718	575 400
Culture	24 050	0	24 050	15 600
Total - Autres revenus de source locale	1 229 277	665 777	1 895 054	1 771 556
Transferts				
Transferts inconditionnels	1 258 922	126 900	1 385 822	1 451 883
Transferts conditionnels	804 004	742 895	1 546 899	1 422 984
Total - Transferts	2 062 926	869 795	2 932 721	2 874 867
Total - Revenus	7 909 139	7 760 961	15 670 100	15 186 443

Municipalité des Îles-de-la-Madeleine
BUDGET 2006

	Budget 2006	Budget 2006	Budget 2006	Budget 2005
	Mun. centrale	Agglomération	Total	
DÉPENSES				
Dépenses de fonctionnement				
Administration générale				
Conseil municipal	141 796	125 743	267 539	264 856
Application de la loi	2 650	2 350	5 000	20 000
Gestion financière et administrative	541 439	500 144	1 041 583	1 136 703
Communications	75 957	67 358	143 315	0
Greffe	135 711	120 347	256 058	236 505
Évaluation	0	421 000	421 000	326 500
Gestion du personnel	141 092	125 119	266 211	242 380
Autres	145 861	129 348	275 209	288 148
	1 184 505	1 491 410	2 675 915	2 515 092
Sécurité publique				
Sûreté du Québec	0	743 114	743 114	732 763
Protection contre les incendies	0	283 915	283 915	244 453
Sécurité civile	0	15 200	15 200	21 200
Premiers répondants	0	3 100	3 100	3 000
Autres	1 700	0	1 700	7 500
	1 700	1 045 329	1 047 029	1 008 916

Municipalité des Îles-de-la-Madeleine
BUDGET 2006

	Budget 2006	Budget 2006	Budget 2006	Budget 2005
	Mun. centrale	Agglomération	Total	
DÉPENSES				
Transport				
Voirie municipale	630 698	332 641	963 339	892 086
Enlèvement de la neige	930 303	296 540	1 226 843	1 161 974
Éclairage des rues	96 057	0	96 057	80 505
Circulation	18 563	9 791	28 354	29 726
Transport adapté	0	207 400	207 400	182 500
	1 675 621	846 372	2 521 993	2 346 791
Hygiène du milieu				
Approvisionnement en eau potable	432 651	0	432 651	455 475
Réseaux de distribution de l'eau	471 197	0	471 197	372 866
Réseaux d'égouts	286 310	0	286 310	279 168
Boues de fosses septiques	0	294 565	294 565	308 095
Matières résiduelles	0	2 417 508	2 417 508	2 175 398
	1 190 158	2 712 073	3 902 231	3 591 002
Santé et bien-être				
Logement social (OMH)	0	101 500	101 500	117 500
	0	101 500	101 500	117 500

Municipalité des Îles-de-la-Madeleine
BUDGET 2006

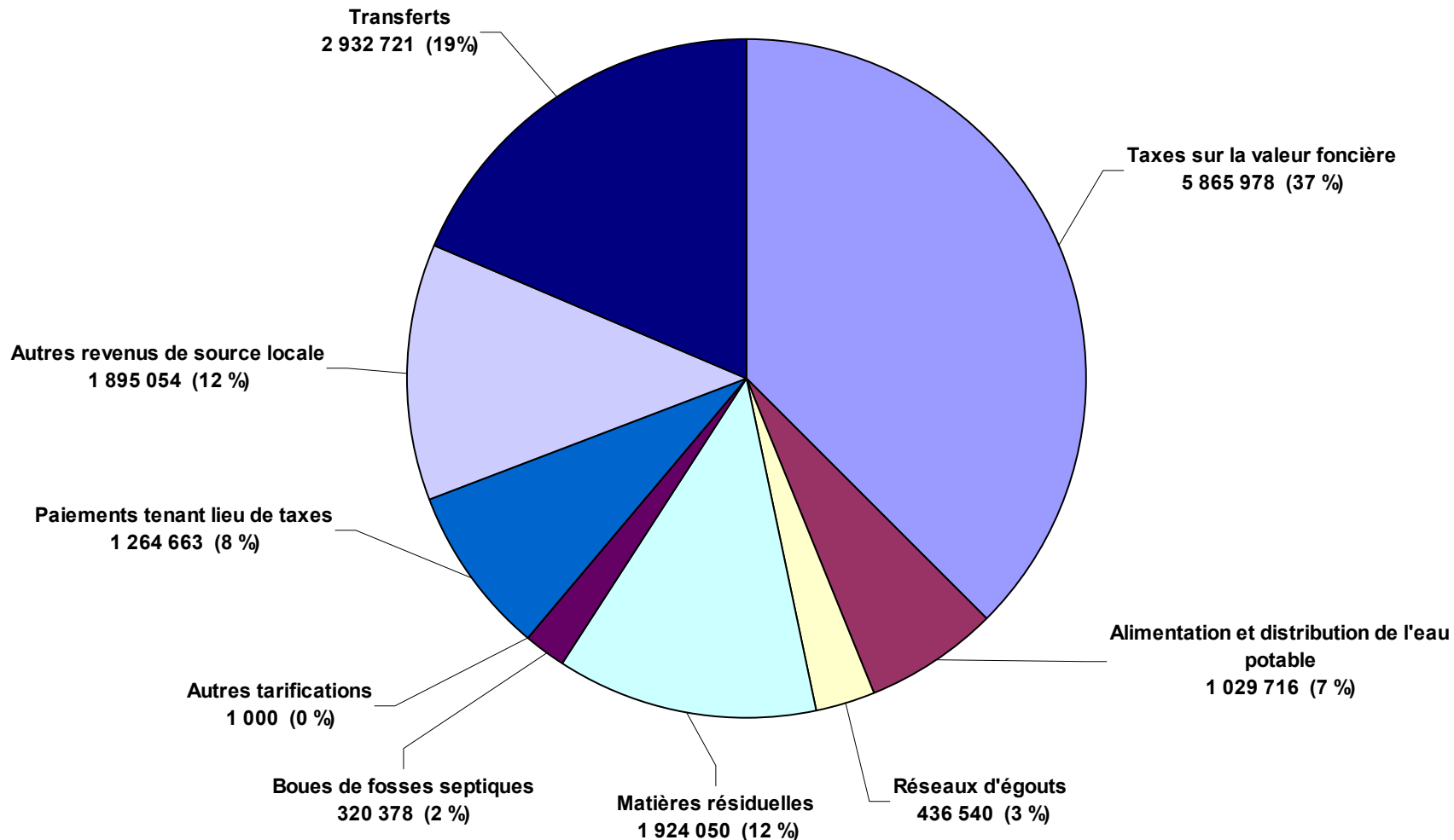
	Budget 2006 Mun. centrale	Budget 2006 Agglomération	Budget 2006 Total	Budget 2005
DÉPENSES				
Aménagement, urbanisme et développement				
Aménagement	0	92 537	92 537	
Urbanisme et zonage	239 368	0	239 368	309 998
Promotion et développement économique	0	128 720	128 720	235 831
Agent rural	0	44 167	44 167	43 748
Tourisme	0	11 300	11 300	21 500
Aménagement forestier	0	171 324	171 324	181 006
Rénovation urbaine	6 000	12 800	18 800	2 521
	245 368	460 848	706 216	794 604
 Loisirs et vie communautaire				
Administration générale	308 534	42 073	350 607	369 535
Centres communautaires	483 028	7 283	490 311	482 364
Arénas	607 396	0	607 396	572 327
Piscine, plages, ports de plaisance	3 555	160 039	163 594	137 023
Parcs et terrains de jeux	96 001	0	96 001	84 089
Expositions et foires	42 499	0	42 499	43 437
	1 541 013	209 395	1 750 408	1 688 775
 Culture				
Administration générale	55 324	36 883	92 207	96 891
Arrimage	0	70 150	70 150	74 000
Centres communautaires	5 450	0	5 450	2 000
Bibliothèques	86 609	0	86 609	86 824
Système de son	20 486	0	20 486	17 535
	167 869	107 033	274 902	277 250

Municipalité des Îles-de-la-Madeleine
BUDGET 2006

	Budget 2006 Mun. centrale	Budget 2006 Agglomération	Budget 2006 Total	Budget 2005
DÉPENSES				
Patrimoine				
Projet villes, villages, art et patrimoine	0	37 047	37 047	42 942
Site historique de la Grave	46 847	0	46 847	44 252
	46 847	37 047	83 894	87 194
Frais de financement				
Frais d'emprunts à long terme	632 116	257 041	889 157	933 314
Autres frais de financement	27 030	23 970	51 000	73 000
	659 146	281 011	940 157	1 006 314
Total dépenses de fonctionnement	6 712 228	7 292 017	14 004 245	13 433 438
Autres activités financières et affectations				
Affectations de déficit (surplus)	-877	0	-877	-41 135
Remboursement en capital	1 131 508	461 944	1 593 452	1 710 140
Transfert à l'état des activités d'investissements	180 280	73 000	253 280	52 000
Réserves	-114 000	-66 000	-180 000	32 000
	1 196 911	468 944	1 665 855	1 753 005
Total des dépenses	7 909 139	7 760 961	15 670 100	15 186 443
Pourcentage de répartition des dépenses	50,47%	49,53%		

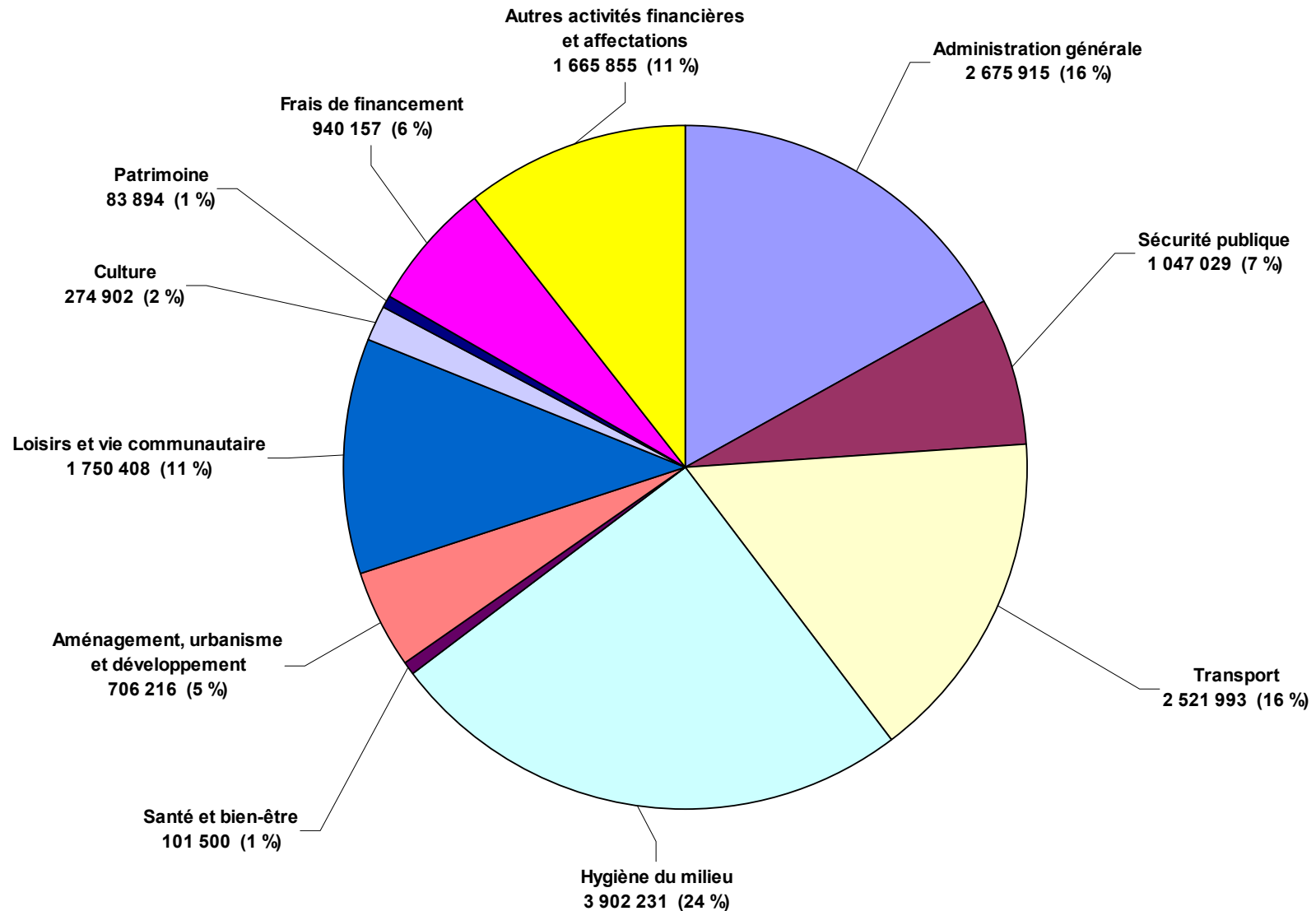
Municipalité des Îles-de-la-Madeleine

Budget 2006 - Revenus globaux (15,7 M \$)



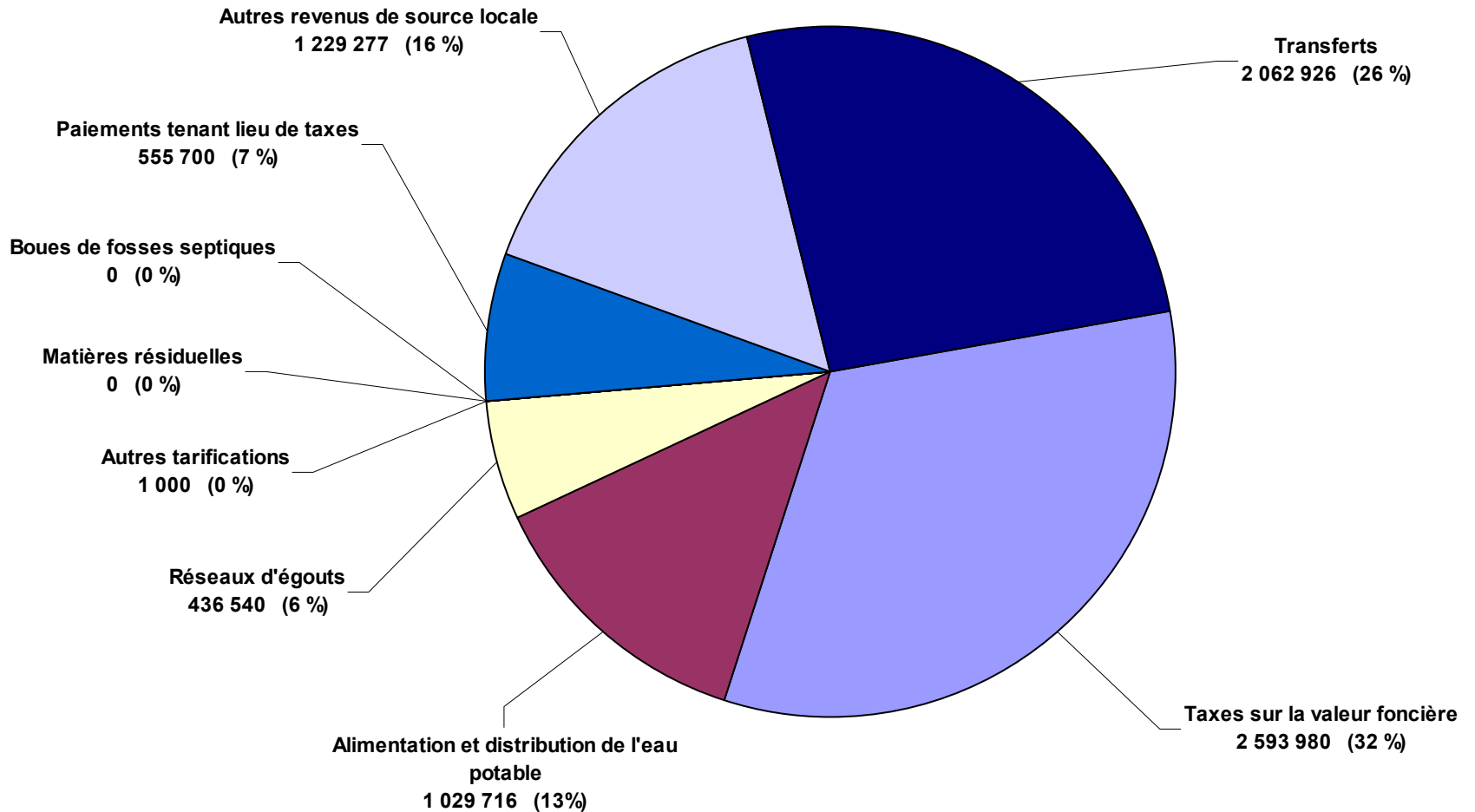
Municipalité des Îles-de-la-Madeleine

Budget 2006 - Dépenses globales (15,7 M\$)



Municipalité centrale

Budget 2006 - Dépenses globales (7,9 M\$)



Agglomération

Budget 2006 - Dépenses globales (7,7 M\$)

