

Type de véhicules






Type 1	 "Walking Floor" Semi-remorque
Type 2	 Camion tasseur
Type 3	 Roll off et Camion 10/12 roues
Type 4	 Camion citerne
Type 5	 Automobile / camion

Figure 2.28
Distribution des véhicules
entrant et sortant du site

⁽¹⁾ Nombre de véhicules généré durant la journée la plus chargée de l'enquête OD, soit mardi le 11 septembre 2001

⁽²⁾ Nombre de véhicules généré mardi le 25 septembre 2001 (pendant les comptages de la circulation)

⁽³⁾ Nombre de véhicules généré pendant la journée la plus achalandée d'une année type

⁽⁴⁾ Nombre moyen de véhicules généré par jour