



Projet de plan de gestion des matières résiduelles (PGMR) 2004-2008

**Consultations publiques
les 8 et 9 décembre 2003**

Historique du dossier des déchets dans la MRC

- 👉 ***Études sur la localisation d'un lieu d'enfouissement sanitaire (1984)***
- 👉 ***Études sur la récupération et la faisabilité d'un poste de transbordement (1991-1995)***
- 👉 ***Création de la RIRHL (1997) et adhésion par la majorité des municipalités de la MRC (10 nouvelles municipalités dont 12 au total)***



Obligation d'un PGMR

- **Plan d'action québécois sur la gestion des matières résiduelles 1998-2008 (1998)**
- **Le Plan d'action devient formellement la nouvelle *Politique québécoise de gestion des matières résiduelles 1998-2008 (2000)***
- **Obligation des MRC d'élaborer un PGMR selon article 53.7. de la Loi sur la qualité de l'environnement (1er janvier 2001)**
- **Protocole d'entente entre les MRC des Laurentides et Antoine-Labelle (juillet 2001)**
- **Résolution de démarrage (art. 53.11.) par la MRC des Laurentides (22 septembre 2001)**

Un PGMR... c'est quoi?

- ↪ **un outil de gestion des matières résiduelles pour un territoire donné**
- ↪ **un document de planification pour les responsables des opérations**
- ↪ **un instrument de prise de décision pour les élus municipaux**
- ↪ **comprend un plan de mise en œuvre (services) pour atteindre les objectifs**

Objectif général de la Politique

- **Récupérer et mettre en valeur, d'ici 2008, plus de 65% des résidus pouvant être mis en valeur, à chaque année**



Objectifs quantitatifs

(selon exigences gouvernementales)

OBJECTIFS SECTORIELS			
SECTEURS	CATÉGORIES DE MATIÈRES	OBJECTIFS	TOTAL
Municipal	Papier-carton, verre, plastique et métal	60%	65%
	Matières putrescibles	60%	
	Résidus encombrants	60%	
	Consignes ¹	80%	
	Textile	50%	
	Résidus domestiques dangereux (RDD)	75%	
Industriel, commercial et institutionnel (ICI)	Plastique et fibres (et bois) et textiles	70%	75%
	Métaux et verre	95%	
	Matières putrescibles	60%	
	Pneus	85%	
Construction, rénovation et démolition (CRD)	Toutes matières pouvant être mises en valeur	60%	60%
OBJECTIF GLOBAL DE MISE EN VALEUR			65%

Note 1 : L'objectif de 80% pour les consignes est du ressort de Recyc-Québec. Ainsi, en excluant le % des consignes, l'objectif global du secteur municipal correspondrait à 60%.



Projet PGMR 2004-2008

MRC des Laurentides

- **Portrait de la situation en 2001
(territoire, structures de gestion,
infrastructures et bilan de masse)**
- **Orientations, objectifs et concept
organisationnel retenu par la MRC**
- **Plan d'action**



Vers Mont-Laurier
(MRC Antoine-Labelle)



PARC DU MONT-TREMBLANT

Caractéristiques:

- Nombre de municipalités: 18 (2003)
- Population permanente: 40 394
- Superficie totale: 2 492 km²

Vers Saint-Donat
(MRC Matawinie)



VAL-DES LACS

RÉSERVE FAUNIQUE
PAPINEAU-LABELLE

LA MINERVE

LABELLE

LA CONCEPTION

MONT-TREMBLANT

LAC-SUPÉRIEUR

LANTIER

SAINTE-
LUCIE-DES-
LAURENTIDES

BRÉBEUF

SAINTE-FAUSTIN-
LAC-CARRÉ

AMHERST

SAINTE-AGATHE-
DES-MONTS

VAL-DAVID

VAL-
MORIN

HUBERDEAU

BARKMERE

Vers l'Outaouais
(MRC Papineau)



ARUNDEL

MONTCALM

Vers Montréal

15

329

329

117

117

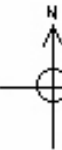
327

117

323

327

364





Portrait actuel en 2001

Responsabilités et structures de gestion

- **MRC: Élaboration d'un PGMR**
- **RIRHL : logistique du transport et traitement des matières recyclables (29 municipalités membres dont 13 dans la MRC)** 
- **RIDR : gestion du LES de Rivière-Rouge (19 municipalités membres dont 13 dans la MRC)** 
- **RIDL : gestion du LES de Mont-Laurier (10 municipalités membres tous MRC Antoine-Labelle)** 
- **Municipalités locales (Lantier, Ste-Lucie, Amherst, Montcalm et Barkmere)**



Portrait actuel en 2001

Infrastructures utilisées

- 1 centre de tri (RIRHL)
- 1 lieu d'enfouissement sanitaire (RIDR)
- 1 Dépôt de RDD (RIDR)
- 2 dépôts en tranchée municipaux
- 2 postes de transbordement des matériaux secs
- 2 sites de traitement de boues (privé et municipal)
- LES et centre de tri de Ste-Sophie
- LES, centre de tri et plate-forme de compostage de Lachute
- DMS de Ste-Adèle





Portrait actuel en 2001


Modes de gestion secteur municipal

Collecte et transport des déchets

- 13 municipalités membres de la RIRHL
- 9 municipalités contrats privés
- 1 municipalité fait sa propre collecte des déchets

Enfouissement

- 16 municipalités → LES de Rivière-Rouge
- 2 municipalités → dépôt en tranchée (DET)
- 5 municipalités → extérieur du territoire (Ste-Sophie et/ou Lachute)





Portrait actuel en 2001

Modes de gestion secteur municipal

Collecte sélective

- 80% des municipalités participent à la collecte des matières recyclables (papier-carton, verre, métal et plastique)

Traitement des matières recyclables

- 80% de ces municipalités au centre de tri de Rivière-Rouge 

Matières putrescibles

- 40% des municipalités service pour la disposition uniquement feuilles et gazon


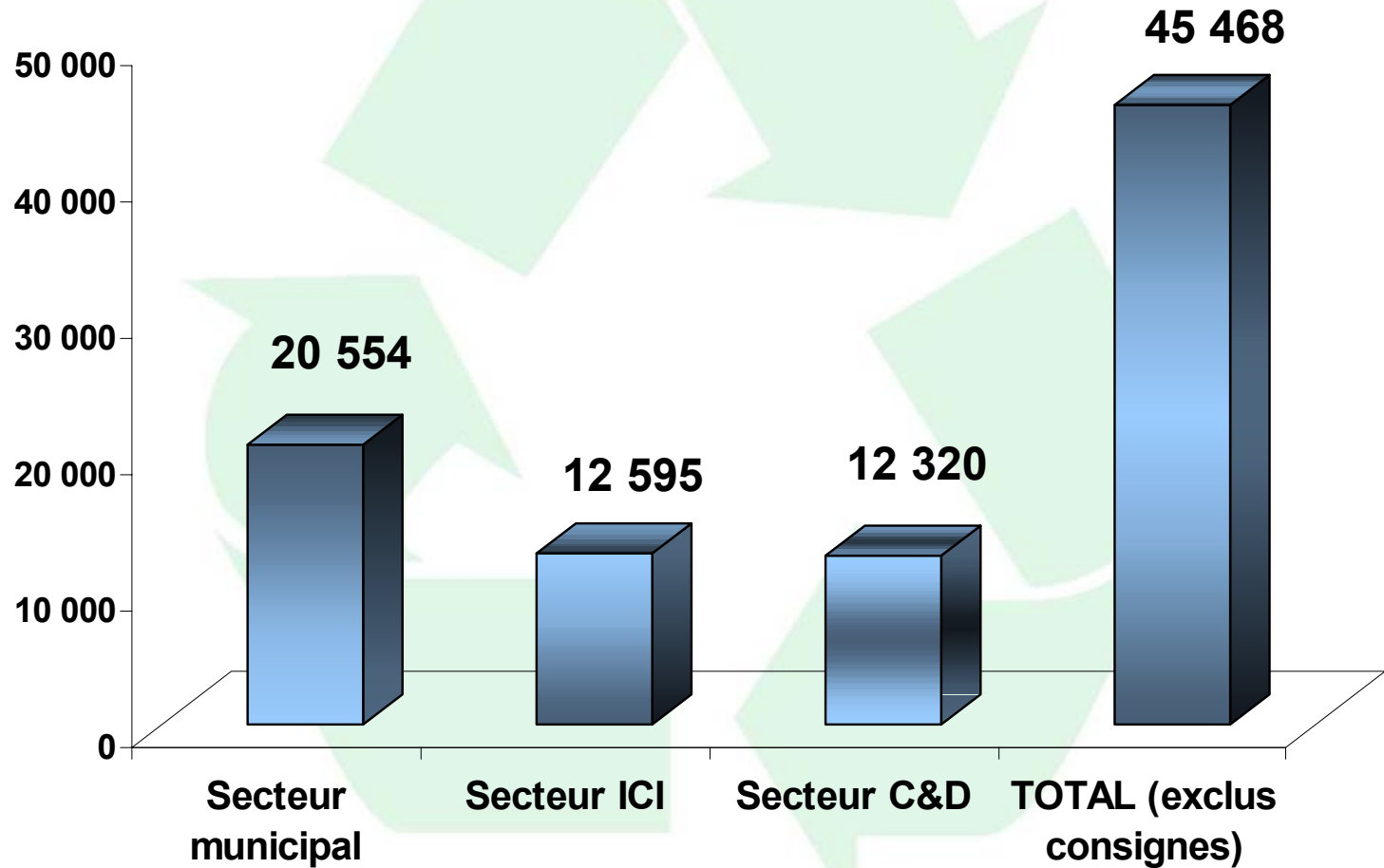


Portrait actuel en 2001

Bilan de masse

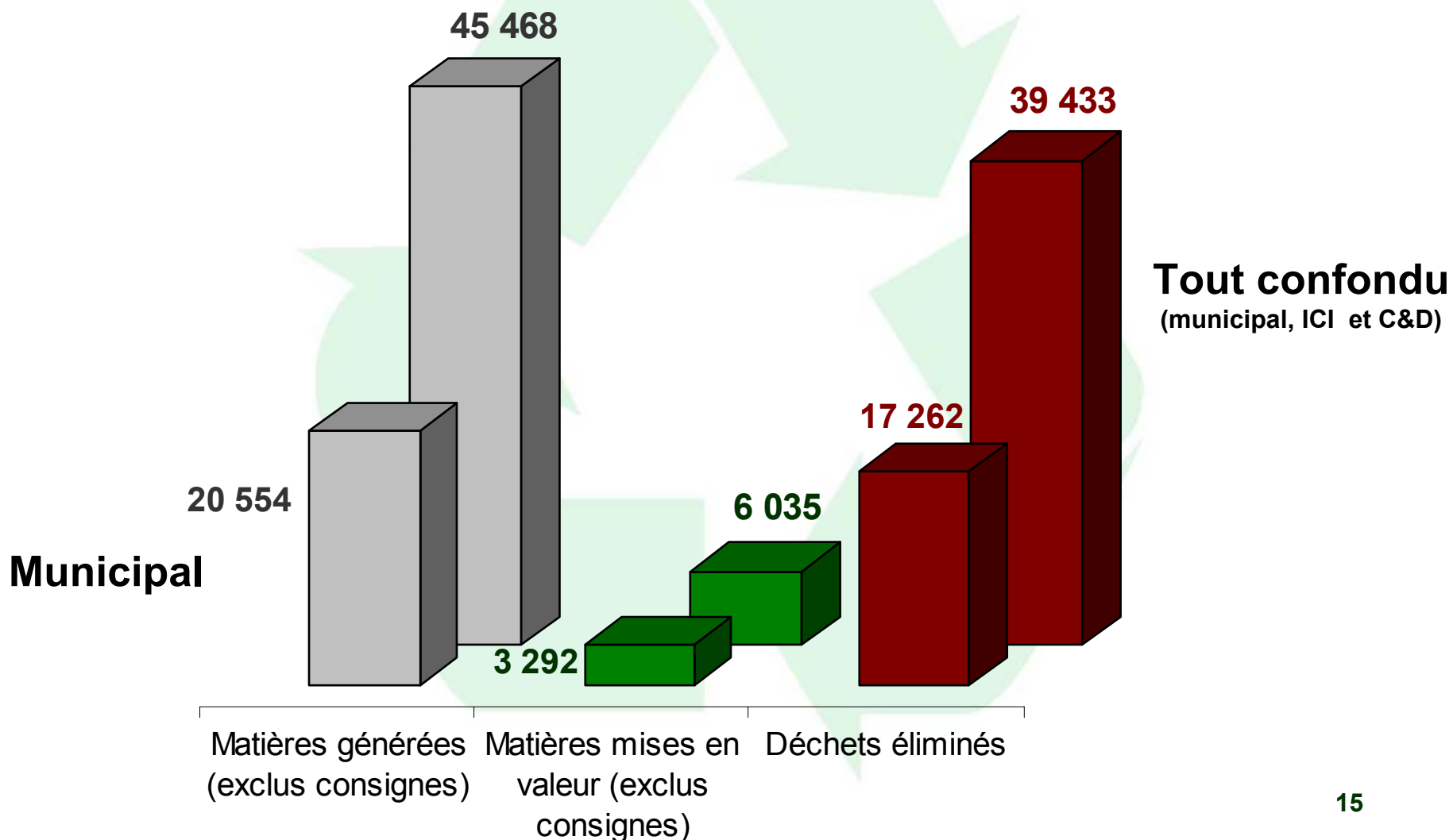
Portrait actuel en 2001

Bilan de masse (en tonnage)



Portrait actuel en 2001

Bilan de masse (en tonnage)





Orientations de la MRC



Grandes orientations du projet PGMR

- ↪ **Mettre en place un système intégré de gestion des matières résiduelles;**
- ↪ **Opter pour un système de tarification équitable et incitatif ;**
- ↪ **Promouvoir la réduction à la source, le réemploi, la récupération et la valorisation afin de réduire au minimum la quantité de matières résiduelles à éliminer;**
- ↪ **Assurer un mode de gestion propre au milieu ainsi qu'aux particularités territoriales;**
- ↪ **Favoriser l'imputabilité environnementale et économique de chacun des systèmes de gestion sous responsabilité municipale;**
- ↪ **Privilégier la mise en commun, entre les municipalités et/ou territoires de planification avoisinants, des infrastructures et équipements.**

7 Objectifs qualitatifs

- ① **Mettre en place un nouvel encadrement organisationnel de gestion des matières résiduelles efficient et applicable à l'ensemble des municipalités du territoire de la MRC d'ici 2005 ;**
- ② **Revoir le système de répartition des coûts ;**
- ③ **Augmenter le rendement de toute activité de desserte liée à la mise en valeur des matières en tenant compte des réalités économiques et territoriales ;**
- ④ **Favoriser la valorisation des boues, si requise ;**
- ⑤ **Privilégier le partenariat avec les organismes du milieu ;**
- ⑥ **Consolider les infrastructures en place et/ou en implanter de nouvelles, si requise;**
- ⑦ **Assurer un contrôle et un suivi en regard à la gestion des matières résiduelles sur le territoire.**



Objectifs quantitatifs


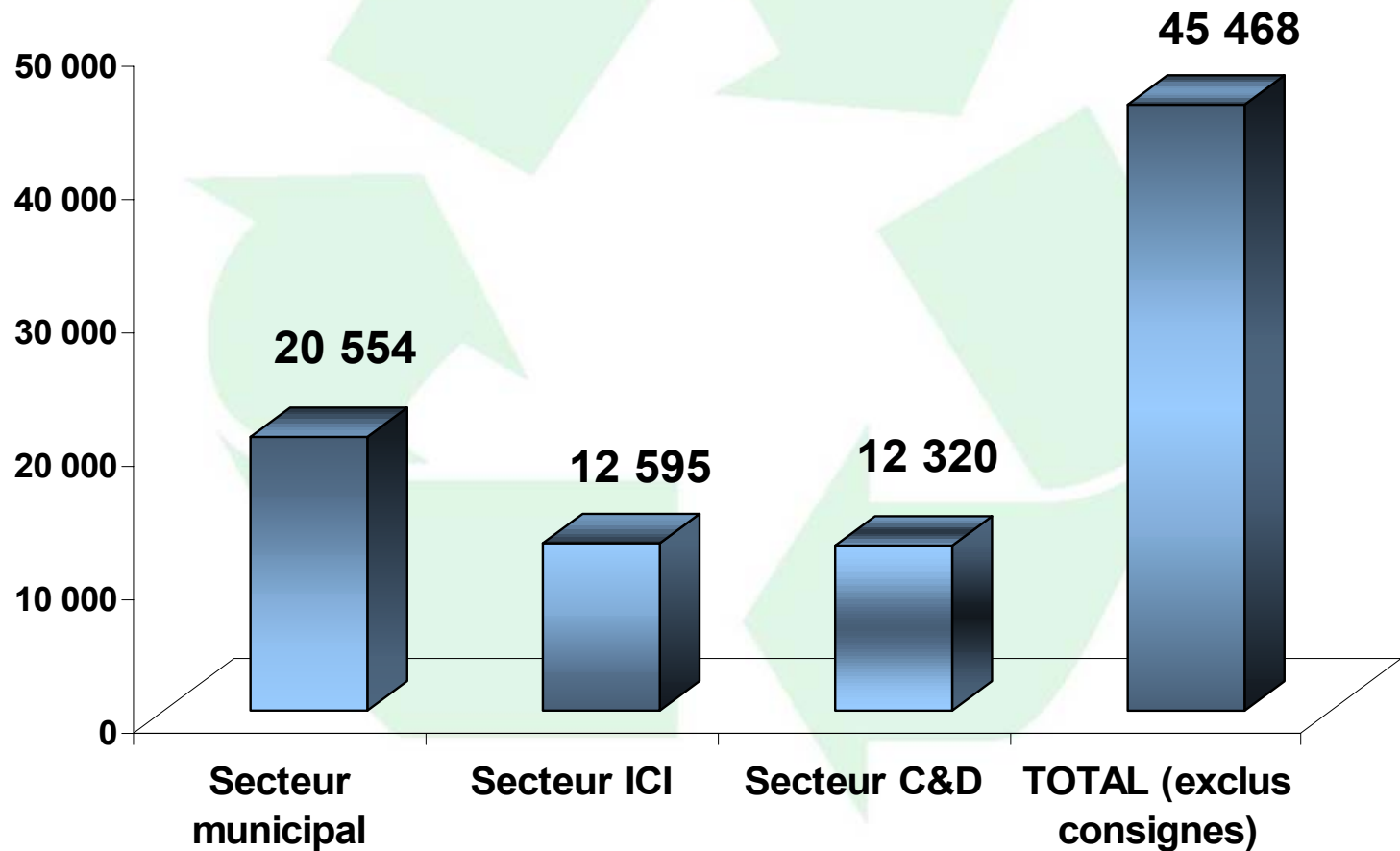
(selon exigences gouvernementales)

OBJECTIFS SECTORIELS			
SECTEURS	CATÉGORIES DE MATIÈRES	OBJECTIFS	TOTAL
Municipal	Papier-carton, verre, plastique et métal	60%	65%
	Matières putrescibles	60%	
	Résidus encombrants	60%	
	Consignes ¹	80%	
	Textile	50%	
	Résidus domestiques dangereux (RDD)	75%	
Industriel, commercial et institutionnel (ICI)	Plastique et fibres (et bois) et textiles	70%	75%
	Métaux et verre	95%	
	Matières putrescibles	60%	
	Pneus	85%	
Construction, rénovation et démolition (CRD)	Toutes matières pouvant être mises en valeur	60%	60%
OBJECTIF GLOBAL DE MISE EN VALEUR			65%

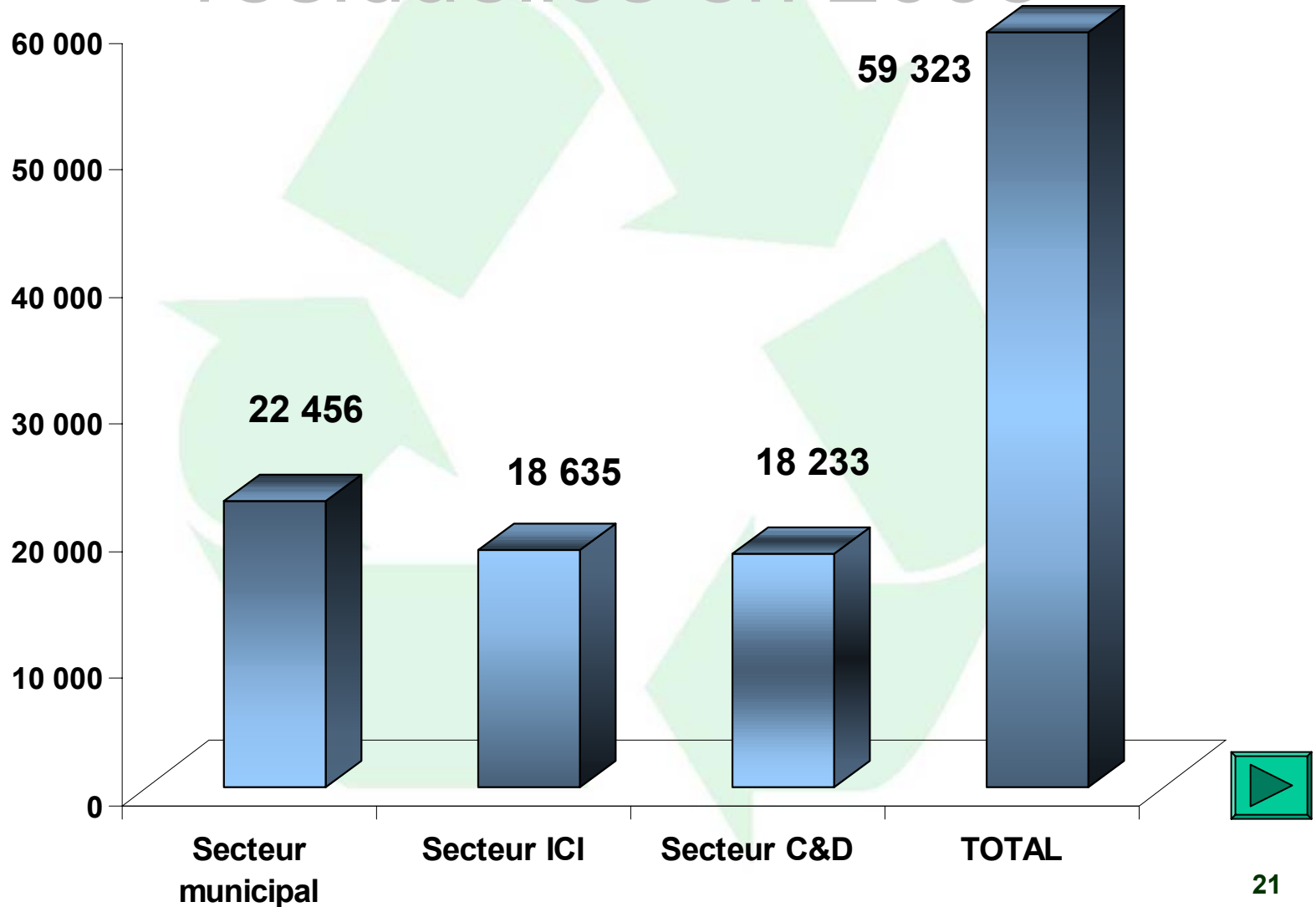
Note 1 : L'objectif de 80% pour les consignes est du ressort de Recyc-Québec. Ainsi, en excluant le % des consignes, l'objectif global du secteur municipal correspondrait à 60%.

Portrait actuel en 2001

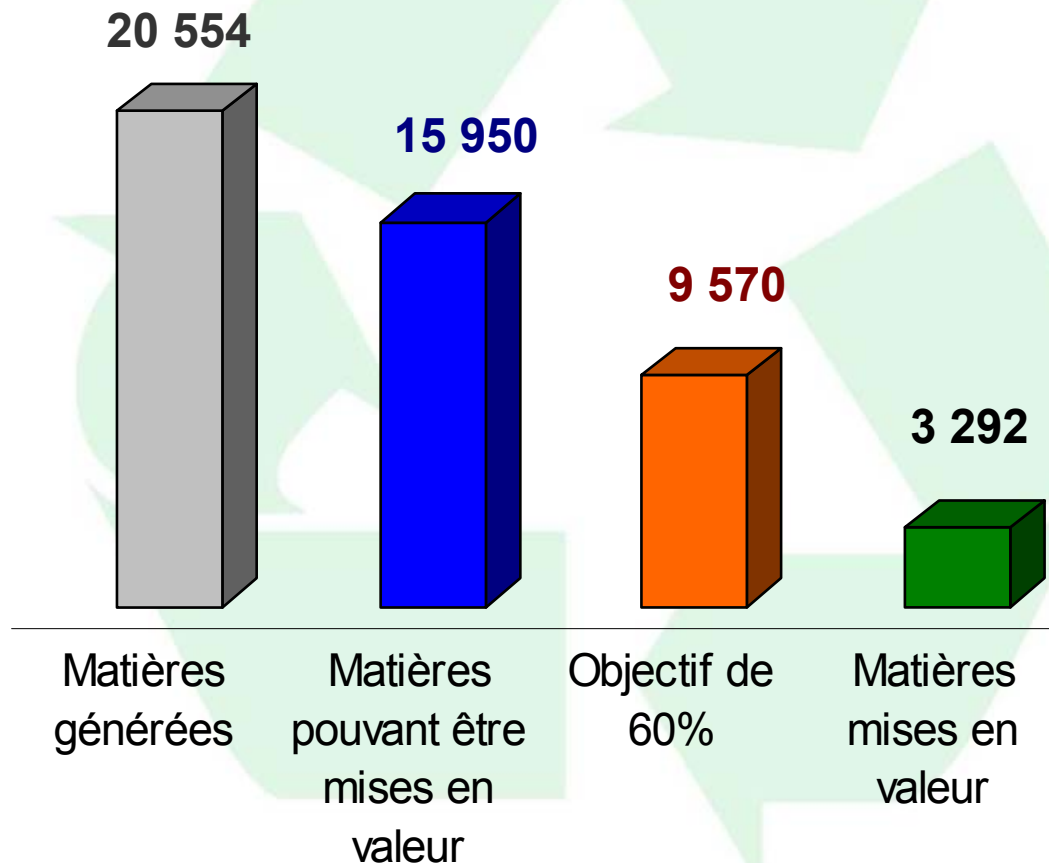
Bilan de masse (en tonnage)



Projections des matières résiduelles en 2008


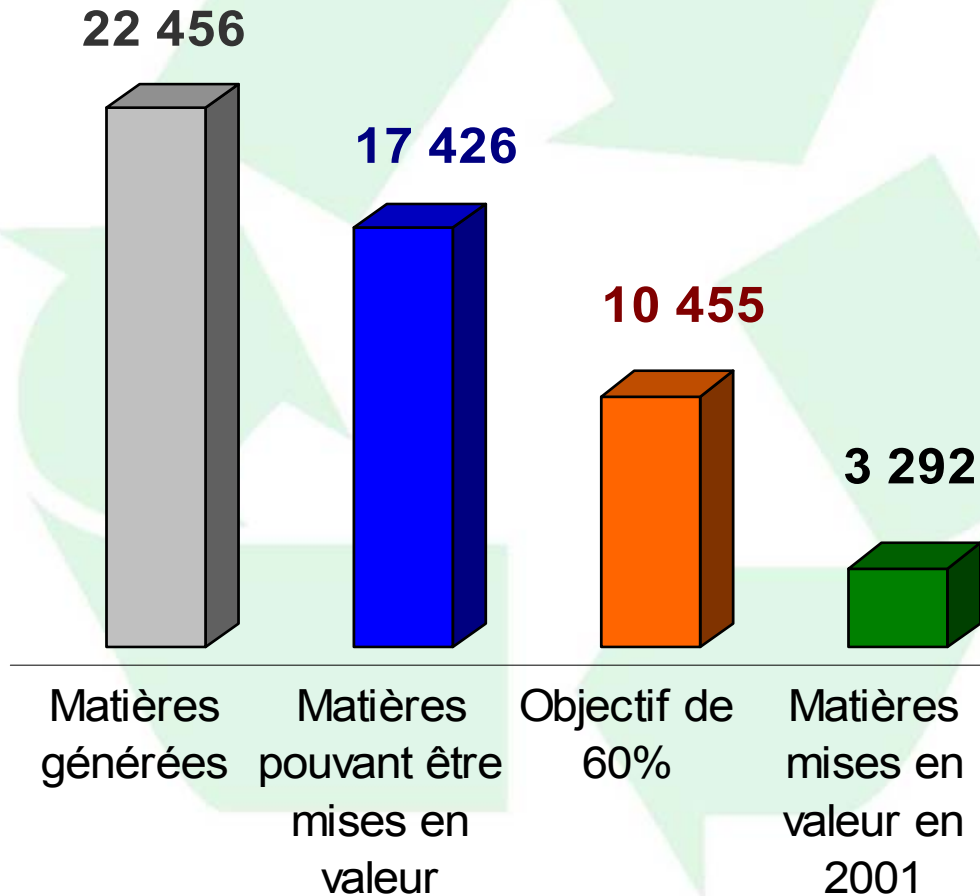


Matières générées et objectif à atteindre (60%) en 2001 - Secteur municipal -



Projections des matières générées et objectif à atteindre (60%) en 2008

- Secteur municipal -





Performances actuelles en 2001 et objectifs à atteindre en 2008 par catégorie de matières - Secteur municipal -

Catégorie de matières valorisables	Taux de récupération en 2001	Tonnage récupéré en 2001	Objectifs gouvernementaux	Tonnage à récupérer en 2008
Matières recyclables	49%	3 123	60%	4 217
Matières putrescibles	2%	128	60%	5 457
Textiles	n/d	n/d	50%	472
Encombrants	n/d	n/d	60%	94
RDD	22%	40	75%	152
Consignes ¹ et/ou autres	n/d	n/d	n/d	n/d
TOTAL²	21%	3 292	60%	10 455

Note 1 : Sous la responsabilité de Recyc-Québec.


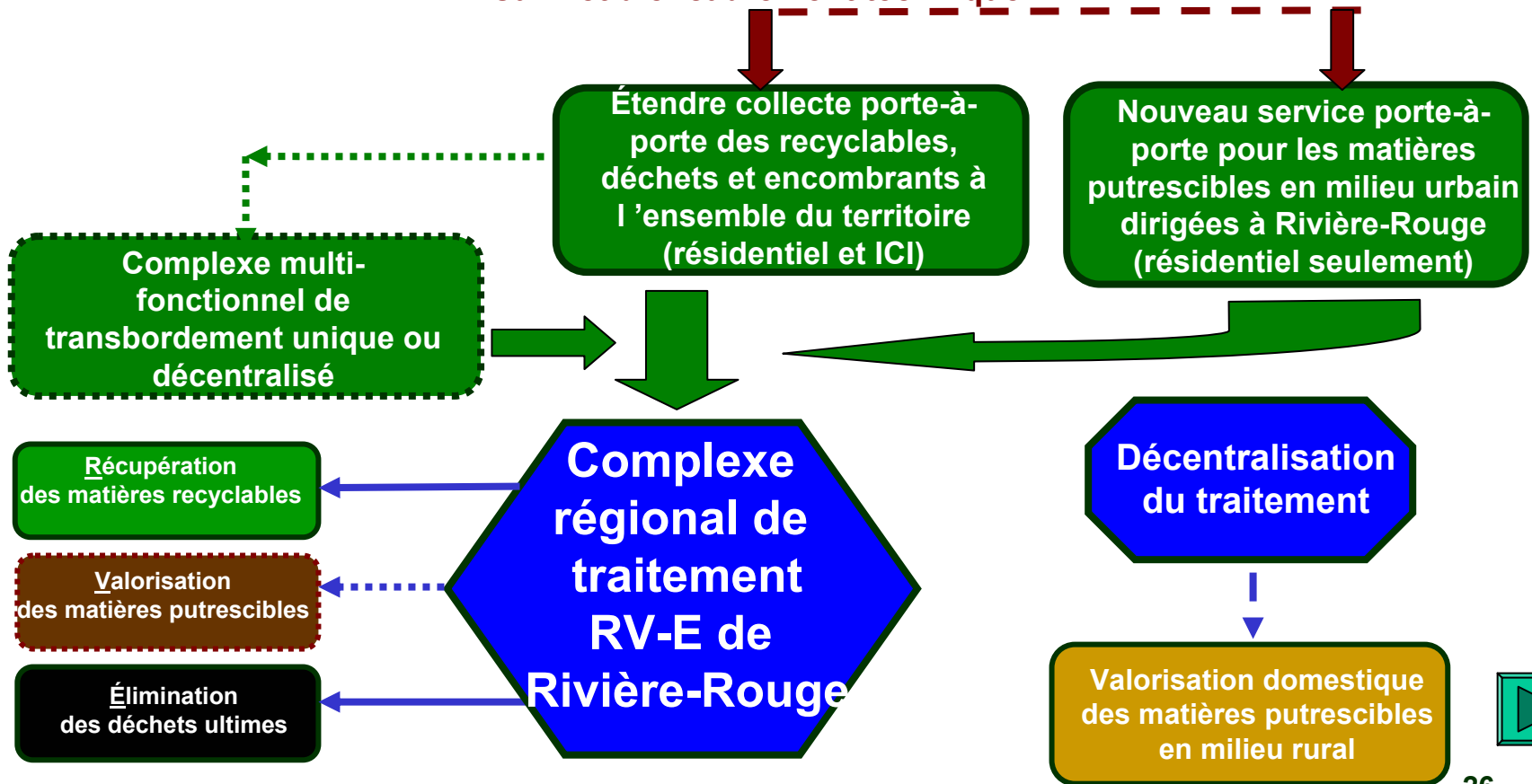
Note 2 : Le taux de récupération total exclut l'objectif gouvernemental de 80% pour les consignes



Concept organisationnel : Horizon 2008

Entité régionale de gestion des matières résiduelles

Gère l'ensemble des diverses activités de planification, administration, promotion, suivi et d'encadrement technique






Plan d'action du projet PGMR 2004-2008



Echéancier de mise en œuvre des principales activités du projet PGMR 2004-2008

Programmes ou activités	2004	2005	2006	2007	2008
Étendre collecte porte-à-porte des matières recyclables à l'ensemble du territoire					
Mettre en place collecte porte-à-porte des matières putrescibles (secteurs urbains et le long de la 117)					
Programme de compostage domestique et d'herbicyclage en milieu rural					
Harmoniser collecte porte-à-porte des déchets ultimes à l'ensemble du territoire					
Intensifier activités d'information et de sensibilisation (Plan de communication)					
Équipements et/ou infrastructures					
Bacs roulants (recyclables, putrescibles et déchets)			Bacs roulants verts et noirs	Bacs roulants bruns	----->
Consolidation du LES de Marchand (sécurisation)					
Plate-forme de compostage					
Implantation d'un système décentralisé de petits dépôts volontaires (éco-centres)					
Complexe multifonctionnel de transbordement des matières dans la zone de Tremblant					





Estimations des coûts des principaux services du projet PGMR 2004-2008

PRINCIPAUX SERVICES	Coûts/an				
	2004	2005	2006	2007	2008
Collecte et traitement des matières recyclables	949 747 \$	949 747 \$	1 017 112 \$	1 061 257 \$	1 105 410 \$
Collecte et traitement des matières putrescibles				439 003 \$	467 331 \$
Collecte et élimination des déchets ultimes	1 726 875 \$	1 726 875 \$	1 558 781 \$	1 507 041 \$	1 487 385 \$
COÛTS ANNUELS 2004 à 2008	2 676 622 \$	2 676 622 \$	2 575 893 \$	3 007 300 \$	3 060 126 \$
COÛTS EN 2001 (ordures ménagères, matières recyclables et excluant bacs)	2 233 376 \$				
COÛTS EN 2001 PAR PORTE (excluant bacs)	65 \$				



Étapes à venir

- **Consultations publiques (en cours)**
- **Rapport de la commission**
- **Adoption du projet PGMR révisé (29-01-04), accompagné du rapport de la commission**
- **Envoi du projet PGMR aux MRC environnantes et à Recyc-Qc pour avis de conformité (60 jrs)**
- **Modifications par le ministre, si requises**
- **Adoption d'un règlement édictant le PGMR (13-05-04)**
- **Envoi au ministre et MRC environnantes**
- **Entrée en vigueur du PGMR (120 jrs)**



***La gestion des matières
résiduelles,
un choix de société...***

***Merci de votre attention!
Période de questions....***