

# Distance des bâtiments avec logements en fonction des éoliennes

Inverness

Saint-Pierre-de-Broughton











Kinnear's Mills

St-Jean-de-Brébeuf

8 septembre 2009

264 DA28  
 Projet d'aménagement du parc éolien Des  
 Moulins à Thetford Mines, Kinnear's Mills et  
 Saint-Jean-de-Brébeuf  
 MRC Les Appalaches 6211-24-046

## Légende Distance des éoliennes Parc des Moulins

-  Éoliennes
-  Bâtiment avec logement dans la zone d'étude
-  Bâtiment avec logement, rôles d'évaluation 2008
-  Limite de la zone d'étude environnementale
-  Limite municipale
-  500 à 600 m
-  600 à 900 m
-  900 à 1 200 m
-  1 200 à 1 500 m
-  Périmètre d'urbanisation

Source:  
 - Thetford Mines : Service de géomatique de la ville  
 - Saint-Jean-de-Brébeuf : Rôle d'évaluation 2008  
 - Kinnear's Mills : Rôle d'évaluation 2008  
 - Saint-Pierre-de-Broughton : Visite terrain 2009

