

Annexe W

Données météorologiques à la station de Saint-Clothilde

Rapport de données horaires pour le 27 août, 2008

Toutes les heures sont exprimées en heure normale locale (HNL). Pour convertir l'heure locale en heure avancée de l'Est (HAE), ajoutez 1 heure s'il y a lieu.

Notes sur [Qualité des données climatiques](#).

STE-CLOTHILDE QUEBEC

Latitude: 45° 10.200' N





Longitude: 73° 40.800' O

Altitude: 53,00 m

Identification Climat: 7027039

Identification OMM: 71614

Identification TC: WIT

Rapport de données horaires pour le 27 août, 2008										
H e u r e	Temp. °C 	Point de rosée °C 	Hum. rel. % 	Dir. du vent 10's deg	Vit. du vent km/h 	Visibilité km	Pression à la station kPa	Hmdx	Refroid. éolien	Temps
00:00	12,7	9,1	79	27	7			M		ND
01:00	12,4	8,8	79	28	9			M		ND
02:00	11,6	8,6	82	27	6			M		ND
03:00	11,5	8,6	82	28	7			M		ND
04:00	9,5	8,7	95		0			M		ND
05:00	7,0	6,4	96	13	4			M		ND
06:00	8,7	8,1	96		0			M		ND
07:00	12,7	10,1	84	14	2			M		ND
08:00	16,9	10,4	66	19	4			M		ND
09:00	19,0	11,5	62	21	4			M		ND
10:00	20,3	11,4	57	1	4			M		ND
11:00	21,9	12,5	55	34	6			M		ND
12:00	22,6	10,8	47	3	7			M		ND
13:00	24,0	10,2	42	36	6			M		ND
14:00	24,4	9,5	39	6	6			M		ND
15:00	25,0	9,7	38	1	4			M		ND
16:00	24,9	8,8	36	35	6			M		ND
17:00	24,2	9,4	39	7	4			M		ND
18:00	19,7	14,2	71	34	2			M		ND
19:00	16,7	13,6	82		0			M		ND
20:00	14,6	13,2	91		0			M		ND
21:00	14,0	13,1	94		0			M		ND
22:00	13,1	12,8	98		0			M		ND
23:00	12,6	12,5	99		0			M		ND

Légende

M = Données manquantes

E = Valeur estimée

ND = non disponible

Rapport de données horaires pour le 28 août, 2008

Toutes les heures sont exprimées en heure normale locale (HNL). Pour convertir l'heure locale en heure avancée de l'Est (HAE), ajoutez 1 heure s'il y a lieu.

Notes sur [Qualité des données climatiques](#).

STE-CLOTHILDE QUEBEC

Latitude: 45° 10.200' N

Longitude: 73° 40.800' O

Altitude: 53,00 m

Identification Climat: 7027039

Identification OMM: 71614

Identification TC: WIT

Rapport de données horaires pour le 28 août, 2008										
H e u r e	Temp. °C 	Point de rosée °C 	Hum. rel. % 	Dir. du vent 10's deg	Vit. du vent km/h 	Visibilité km	Pression à la station kPa	Hmdx	Refroid. éolien	Temps
00:00	12,2	12,0	99		0			M		ND
01:00	11,3	11,2	99		0			M		ND
02:00	10,7	10,7	100		0			M		ND
03:00	10,6	10,6	100		0			M		ND
04:00	11,8	11,8	100		0			M		ND
05:00	10,4	10,4	100		0			M		ND
06:00	10,1	10,1	100	6	2			M		ND
07:00	14,1	14,1	100	9	4			M		ND
08:00	18,0	15,4	85	9	6			M		ND
09:00	20,2	16,0	77	8	9			M		ND
10:00	21,3	16,2	73	8	6			M		ND
11:00	23,8	16,2	62	9	6			M	29	ND
12:00	24,7	16,2	59	9	11			M	29	ND
13:00	25,9	15,3	52	12	11			M	30	ND
14:00	26,1	15,6	52	12	13			M	30	ND
15:00	25,1	15,0	53	13	13			M	29	ND
16:00	26,4	14,7	49	12	13			M		ND
17:00	25,6	15,7	54	11	13			M	30	ND
18:00	23,9	16,2	62	8	9			M	29	ND
19:00	19,6	16,0	80	11	4			M		ND
20:00	17,5	15,5	88	12	4			M		ND
21:00	17,1	16,2	94		0			M		ND
22:00	15,5	15,0	97		0			M		ND
23:00	15,1	14,7	97	7	4			M		ND

Légende

M = Données manquantes

E = Valeur estimée

ND = non disponible