





### Carte 2.5

Déplacements tous modes,  
motif travail, projection 2021  
et évolution 1996-2021,  
période de pointe du matin,  
territoire d'enquête O-D

-  CUQ
-  Rive-sud centre
-  Périphérie nord
-  Périphérie sud

10 000 : Déplacements en 2021

1 000 : Évolution 1996-2021

#### Déplacements internes

	2021	1996-2021
CUQ	103 450	-2 630
R-S Centre	13 610	1 000
Pér. Nord	2 370	-40
Pér. Sud	470	-50
<b>Total internes</b>	<b>119 900</b>	<b>-1 720</b>
<b>Grand total</b>	<b>150 740</b>	<b>-850</b>

Date: Octobre 2001

Sources: Enquête O-D 1996 (MTQ/STCUQ)  
Prévisions de déplacements (juillet 2001)

Traitement: MTQ - DGPST - DPP - SMST