





### Carte 2.4

Déplacements transport en commun,  
tous motifs, projection 2021  
et évolution 1996-2021,  
période de pointe du matin,  
territoire d'enquête O-D

-  CUQ
-  Rive-sud centre
-  Périphérie nord
-  Périphérie sud

**10 000 : Déplacements en 2021**

**1 000 : Évolution 1996-2021**

#### Déplacements internes

	2021	1996-2021
CUQ	25 390	-4 420
R-S Centre	550	-130
Pér. Nord	0	0
Pér. Sud	0	0
<b>Total internes</b>	<b>25 940</b>	<b>-4 550</b>
<b>Grand total</b>	<b>27 960</b>	<b>-4 760</b>

Date: Octobre 2001

Sources: Enquête O-D 1996 (MTQ/STCUQ)  
Prévisions de déplacements (juillet 2001)

Traitement: MTQ - DGPST - DPP - SMST