





### Carte 2.3

Déplacements auto-passager,  
tous motifs, projection 2021  
et évolution 1996-2021,  
période de pointe du matin,  
territoire d'enquête O-D

-  CUQ
-  Rive-sud centre
-  Périphérie nord
-  Périphérie sud

10 000 : Déplacements en 2021

1 000 : Évolution 1996-2021

#### Déplacements internes

	2021	1996-2021
CUQ	24 880	-2 930
R-S Centre	4 000	30
Pér. Nord	410	-90
Pér. Sud	130	20
<b>Total internes</b>	<b>29 420</b>	<b>-2 970</b>
<b>Grand total</b>	<b>35 760</b>	<b>-3 250</b>

Date: Octobre 2001

Sources: Enquête O-D 1996 (MTQ/STCUQ)  
Prévisions de déplacements (juillet 2001)

Traitement: MTQ - DGPST - DPP - SMST