





**Carte 2.2**

Déplacements auto-conducteur,  
tous motifs, projection 2021  
et évolution 1996-2021,  
période de pointe du matin,  
territoire d'enquête O-D

-  CUQ
-  Rive-sud centre
-  Périphérie nord
-  Périphérie sud

**10 000 : Déplacements en 2021**  
**1 000 : Évolution 1996-2021**

**Déplacements internes**

	2021	1996-2021
CUQ	116 050	1 790
R-S Centre	18 990	2 480
Pér. Nord	3 020	140
Pér. Sud	610	-30
<b>Total internes</b>	<b>138 670</b>	<b>4 380</b>
<b>Grand total</b>	<b>174 170</b>	<b>6 500</b>

Date: Octobre 2001  
Sources: Enquête O-D 1996 (MTQ/STCUQ)  
Prévisions de déplacements (juillet 2001)  
Traitement: MTQ - DGPST - DPP - SMST