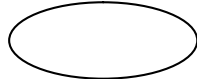


Nombre d'emplois dans les municipalités

0 à 199
emplois




200 à 399
emplois



8760 emplois




Taux d'attraction de la main-d'œuvre (nombre d'emplois dans la municipalité/nombre de résidents employés)



Nombre de travailleurs faisant la navette quotidiennement entre deux municipalités

325



R:\CAD\2005\1222-Montreal\05-1222-302\2200\2290\Fig_3_French.dwg Sep 27, 2005 - 8:58am

Note:

Seulement les déplacements de 20 travailleurs et plus sont montrés

RÉFÉRENCE/REFERENCE

Adaptée de MRC de Rivière-du-Loup (20 mai 2004).

PROJET/PROJECT		ÉNERGIE cacouna ENERGY		PROJET GNL/LNG PROJECT	
TITRE/TITLE					
MUNICIPALITÉ RÉGIONALE DE COMTÉ DE RIVIÈRE-DU-LOUP: DÉPLACEMENTS QUOTIDIENS LIÉS AU TRAVAIL, 9					
PROJET/PROJECT No. 05-1222-302.2290		ÉCHELLE TELLE QU'ILLUSTREE SCALE AS SHOWN			
PROJETÉ PAR DESIGN	EB	30/12/04			
CADD	SWD	25/08/05			
VÉRIFIÉ PAR CHECK	KF	25/08/05			
APPROUVÉ PAR REVIEW	KF	25/08/05			
		FIGURE: 3			