





Sécurité routière et accidents



→ Tableau évolution des accidents

	1999-2001	2003-2005
 Mortel	0	1
 Blessés graves	2	3
 Blessés légers	21	30
 Dommages matériels	48	56
Total par période	71	90

