



**RMR** Régie des matières résiduelles  
du Lac-Saint-Jean

36 municipalités en accord

296

DQ3.2

Projet d'aménagement d'un lieu d'enfouissement  
technique à Hébertville-Station

6212-03-052

Albanel  
Alma  
Chambord  
Desbiens  
Dolbeau-Mistassini  
Girardville  
Hébertville  
Hébertville-Station  
Labrecque  
Lac-Bouchette  
La Doré  
Lamarche  
L'Ascension-de-Notre-Seigneur  
Mashteuiatsh  
Métabetchouan-Lac-à-la-Croix  
Normandin  
Notre-Dame-de-Lorette  
Péribonka  
Roberval  
Saint-André-du-Lac-Saint-Jean  
Saint-Augustin  
Saint-Bruno  
Saint-Edmond  
Saint-Eugène-d'Argentenay  
Saint-Félicien  
Saint-François-de-Sales  
Saint-Gédéon  
Saint-Henri-de-Taillon  
Saint-Ludger-de-Milot  
Saint-Nazaire  
Saint-Prime  
Saint-Stanislas  
Saint-Thomas-Didyme  
Sainte-Élizabeth-de-Proulx  
Sainte-Hedwidge  
Sainte-Jeanne-d'Arc  
Sainte-Monique

Alma, le 8 mai 2013

Monsieur Louis-Gilles Francoeur  
Bureau d'audiences publiques sur l'environnement  
Édifice Lomer-Gouin  
575, rue Saint-Amable, bureau 2.10  
Québec (Québec) G1R 6A6

**Objet : Projet LET à Hébertville-Station**

Monsieur,

Voici les documents d'analyse des options d'enfouissement mis à jour pour les années de 2009 à 2013 en considérant les résultats réels de 2009 à 2012 et le budget 2013. Ces options comparent la construction d'un LET à l'Ascension-de-Notre-Seigneur pour une durée de 5 ans comparativement à l'appel d'offres de juin 2008. C'est la MRC de Lac-Saint-Jean-Est qui a procédé à l'appel d'offres en son nom et au nom des MRC du Domaine-du-Roy et de Maria-Chapdelaine car la Régie des matières résiduelles n'était pas encore constituée à cette époque.

Pour ce faire, une donnée est ajoutée au calcul initial. Il s'agit des revenus provenant des ICI (institutions, commerces, industries) de Lac-Saint-Jean-Est et de l'importation.

Les documents fournis sont les suivants :

- le sommaire des options (feuillet A);
- l'analyse des pièces justificatives pour les calculs du sommaire (feuillet B à J1).

Espérant que ces documents répondent à vos attentes, je vous prie de recevoir, Monsieur, l'expression de mes sentiments les meilleurs.

  
CPA, CA  
Carl Gaudreault, CPA, CA, directeur des finances



**RÉGIE DE GESTION DES MATIÈRES RÉSIDUELLES  
DU LAC-SAINT-JEAN**



**OPTIONS D'ENFOUISSEMENT (300 000 t)**

**LET PUBLIC**

| L'Ascension 5 ans                       | T / an (1) | 63 855                | 59 268 <sup>4</sup>   | 63 914                | 58 326                | 61 500                |                     |                      |
|---|------------|-----------------------|-----------------------|-----------------------|-----------------------|-----------------------|---------------------|----------------------|
|   |            | 2 009                 | 2 010                 | 2 011                 | 2 012                 | 2 013                 | Prix moyen          | Total                |
| <b>Frais relatifs à l'enfouissement</b> |            |                       |                       |                       |                       |                       |                     |                      |
| Immobilisation                          |            |                       |                       |                       |                       |                       |                     |                      |
| Opération LET                           |            | C- 2 131 283 \$       | E- 2 808 694 \$       | E- 2 774 150 \$       | E- 4 804 845 \$       | E- 2 636 055 \$       |                     | 15 155 027 \$        |
| Redevance MDDEP                         |            | D- 1 072 187 \$       | F- 1 018 583 \$       | F- 1 122 680 \$       | F- 1 411 027 \$       | F- 1 079 056 \$       |                     | 5 703 533 \$         |
| Frais d'administration (7)              |            | 681 349 \$            | F- 773 031 \$         | F- 1 302 567 \$       | F- 1 206 765 \$       | F- 1 285 965 \$       |                     | 5 243 677 \$         |
| Compensation L'Ascension                |            | G- 34 896 \$          | G- 40 991 \$          | G- 47 222 \$          | G- 53 394 \$          | G- 63 439 \$          |                     | 239 942 \$           |
| Taxe nette (TVQ) (2)                    |            | D- 100 000 \$         | F- 100 000 \$         | F- 100 000 \$         | F- 100 000 \$         | F- 100 000 \$         |                     | 500 000 \$           |
| Revenu LSJE et Importation (4)          |            | 0 \$                  | 0 \$                  | 0 \$                  | 0 \$                  | 0 \$                  |                     | - \$                 |
| <b>Total des frais</b>                  |            | B- (1 439 563 \$)     | B/I (1 969 733 \$)    | B/I (2 186 509 \$)    | B/I (1 473 565 \$)    | B/I (1 538 380 \$)    |                     | (8 607 750 \$)       |
| <b>Coût/tonne</b>                       |            | <b>2 580 152 \$</b>   | <b>2 771 566 \$</b>   | <b>3 160 110 \$</b>   | <b>6 102 466 \$</b>   | <b>3 626 135 \$</b>   | <b>3 648 086 \$</b> | <b>18 240 429 \$</b> |
|   |            | 40.41 \$              | 46.76 \$              | 49.44 \$              | 104.63 \$             | 58.96 \$              | 60.04 \$            |                      |
| <b>LET PRIVÉ</b>                        |            |                       |                       |                       |                       |                       |                     |                      |
| Laterrière 5 ans                        | T / an     | 63 855                | 59 268                | 63 914                | 58 326                | 61 500                | Prix moyen          |                      |
|   |            | 2 009                 | 2 010                 | 2 011                 | 2 012                 | 2 013                 |                     |                      |
| <b>Coût/tonne</b>                       |            | H- 85.00 \$           | H- 87.55 \$           | H- 90.18 \$           | H- 92.89 \$           | H- 95.68 \$           | 90.26 \$            |                      |
| Redevance MDDEP (5)                     |            | I/I- 10.67 \$         | ② 13.04 \$            | I/I- 20.38 \$         | I/I- 20.69 \$         | I/I- 20.91 \$         |                     |                      |
| Compensation L'Ascension                |            | 0.00 \$               | 0.00 \$               | 0.00 \$               | 0.00 \$               | 0.00 \$               |                     |                      |
| Transbordement (6)                      |            |                       |                       |                       |                       |                       |                     |                      |
| Taxe nette (TVQ) (3)                    |            | 6.67 \$               | 6.87 \$               | 8.05 \$               | 9.27 \$               | 9.54 \$               |                     |                      |
| <b>Total (t)</b>                        |            | <b>102.34 \$</b>      | <b>107.46 \$</b>      | <b>118.61 \$</b>      | <b>122.85 \$</b>      | <b>126.13 \$</b>      | <b>115.48 \$</b>    |                      |
| <b>Coût annuel</b>                      |            | <b>6 534 825 \$</b>   | <b>6 369 014 \$</b>   | <b>7 580 748 \$</b>   | <b>7 165 103 \$</b>   | <b>7 757 246 \$</b>   |                     | 35 406 936 \$        |
| <b>Différentiel (coût annuel)</b>       |            | <b>(3 954 673) \$</b> | <b>(3 597 448) \$</b> | <b>(4 420 638) \$</b> | <b>(1 062 637) \$</b> | <b>(4 131 111) \$</b> |                     | (17 166 507) \$      |

(1) Les données de 2009, 2010, 2011 et 2012 sont établies en fonction des résultats réels et du budget pour 2013

(2) Aucune taxe supplémentaire n'est applicable au coût à la tonne pour la régie, celle des opérations sont inclus dans les frais

(3) 7,845% ; 2011 = 8,925 % ; 2012 et 2013 = 9,975 %

(4) - Les revenus des MRC Maria-Chapdelaine et du Domaine-du-Roy sont conservés car les collecteurs auront un avantage économique à venir dans nos centres de transfert qui sont utilisés pour la population

- Pour les revenus des ICI qui proviennent de l'importation, du Saguenay, ils en disposeront directement au LET de Laterrière (Larouche en 2017) car il sera plus avantageux économiquement puisque le tarif de l'enfouissement sera inférieur en raison du coût supplémentaire que la RMR devra facturer dû au transbordement additionnel.

- Pour les revenus des ICI qui provient de LSJE, ils se rendront directement au LET de Laterrière (Larouche en 2017) car il sera plus avantageux économiquement puisque le tarif de l'enfouissement sera inférieur en raison du coût supplémentaire que la RMR devra facturer dû au transbordement additionnel.

- Construction d'un centre de transfert, opération d'un centre de transfert et transbordement ont un coût d'environ 40 \$ / tonne qu'il faut ajouter aux frais d'enfouissement (37 \$ : Roberval (RMR) et 43 \$ : Dolbeau-Mistassini (Entrepreneur))

(5) Augmentation de la redevance du nouveau 9.50 \$ / tonnes pour la biométhanisation et cela à partir de 2011

|       | Janv à sept  | Oct à dec    | Moyen 2010         |
|-------|--------------|--------------|--------------------|
| Taxe  | I/I 10.73 \$ | I/I 20.23 \$ | 13.04 <sup>②</sup> |
| Tonne | 44 838       | I/I 14 430   | 4 59 268           |
|       | 481 112 \$   | 291 919 \$   | 773 031 \$         |

(6) Des frais de transbordement car le site d'enfouissement est situé plus loin du centre de masse si les déchets vont à Laterrière vs L'Ascension

(7) Frais de facturation refacturé par la MRC et 10 % des salaires du personnel administratif

N.B Ces frais n'incluent par la variation de coûts pour les centres de transfert et les frais de la Régie qui doivent être payé selon les 2 scénarios

## Revenus finaux 2009

|                                       |          | Budget<br>2009      | Réel<br>2009        | Écart               | %<br>utilisé |
|---------------------------------------|----------|---------------------|---------------------|---------------------|--------------|
| <b>1- Plans d'opération</b>           |          |                     |                     |                     |              |
| <b>Centres de transfert</b>           |          |                     |                     |                     |              |
| Roberval                              | 6 854 t  | 657 979 \$          | 365 046 \$          | (292 933) \$        | 55.5%        |
| Dolbeau-Mistassini                    | 3 216 t  | 308 697 \$          | 325 995 \$          | 17 298 \$           | 105.6%       |
|                                       |          | - \$                | - \$                | - \$                |              |
|                                       |          | <b>966 676 \$</b>   | <b>691 041 \$</b>   | <b>(275 635) \$</b> |              |
| <b>Lieu d'enfouissement technique</b> |          |                     |                     |                     |              |
| Revenus ICI                           | 13 534 t | 1 299 303 \$        | 1 439 563 \$        | 140 260 \$          | 110.8%       |
|                                       |          | - \$                | - \$                | - \$                |              |
|                                       |          | <b>1 299 303 \$</b> | <b>1 439 563 \$</b> | <b>140 260 \$</b>   |              |
| <b>Centre de tri</b>                  |          |                     |                     |                     |              |
| Revenus de ventes de matières         |          | <b>503 038 \$</b>   | <b>377 062 \$</b>   | <b>(125 976) \$</b> | 75.0%        |
| <b>Écocentres</b>                     |          |                     |                     |                     |              |
| Roberval                              |          | - \$                | - \$                | - \$                |              |
| St-Félicien                           |          | 50 075 \$           | 23 351 \$           | (26 724) \$         | 46.6%        |
| Dolbeau-Mistassini                    |          | - \$                | 25 187 \$           | 25 187 \$           |              |
| Alma                                  |          | 85 843 \$           | 82 419 \$           | (3 424) \$          | 96.0%        |
| Hébertville                           |          | - \$                | - \$                | - \$                |              |
|                                       |          | <b>135 918 \$</b>   | <b>130 957 \$</b>   | <b>(4 961) \$</b>   |              |
| <b>Centre de traitement des boues</b> |          |                     |                     |                     |              |
| DAB de Dolbeau-Mistassini             |          | 130 900 \$          |                     | (130 900) \$        | 0.0%         |
| <b>Plans d'opération</b>              |          | <b>3 035 835 \$</b> | <b>2 638 623 \$</b> | <b>(397 212) \$</b> |              |

|   |            |                     |                     |                     |        |
|---|------------|---------------------|---------------------|---------------------|--------|
| <b>2- Redevances</b>                                  |            |                     |                     |                     |        |
| <b>Redevance à l'enfouissement - MI</b>               |            |                     |                     |                     |        |
|   | 2009       | - \$                |                     | - \$                |        |
| Domaine-du-Roy  | 226 187 \$ | - \$                |                     | - \$                |        |
| Lac-Saint-Jean-Est                                    | 400 000 \$ | <b>846 187 \$</b>   | 701 181 \$          | (145 006) \$        | 82.9%  |
| Maria-Chapdeleine                                     | 220 000 \$ | - \$                |                     | - \$                |        |
| <b>Compensation collecte sélective - Recyc-Québec</b> |            |                     |                     |                     |        |
| Domaine-du-Roy  | 140 039 \$ | <b>495 039 \$</b>   | 495 000 \$          | (39) \$             | 100.0% |
| Lac-Saint-Jean-Est                                    | 225 000 \$ |                     |                     |                     |        |
| Maria-Chapdeleine                                     | 130 000 \$ |                     |                     |                     |        |
| <b>Redevances</b>                                     |            | <b>1 341 226 \$</b> | <b>1 196 181 \$</b> | <b>(145 045) \$</b> |        |

2130 604 \$

68% LSJE

A

B

B

**REVENUS BUDGÉTAIRES 2013**

|   | Réel<br>2010        | Réel<br>2011        | Budget<br>2012      | Réel<br>janv à juin | Prévisionnel<br>juillet à dec | au 31 déc<br>2012   | Écart               | Budget<br>2013      |
|---|---------------------|---------------------|---------------------|---------------------|-------------------------------|---------------------|---------------------|---------------------|
| <b>1- Plans d'opération</b>                           |                     |                     |                     |                     |                               |                     |                     |                     |
| <b>Déchet - Centres de transfert et LET</b>           |                     |                     |                     |                     |                               |                     |                     |                     |
| Domaine-du-Roy (CT Rob)                               | 567 901 \$          | 520 942 \$          | 492 782 \$          | 254 305 \$          | 268 035 \$                    | 522 340 \$          | 29 558 \$           | 542 430 \$          |
| Maria Chapdelaine (CT Dol-Mis)                        | 302 745 \$          | 270 920 \$          | 296 783 \$          | 134 427 \$          | 125 443 \$                    | 259 870 \$          | (36 913) \$         | 269 865 \$          |
| LSJE  | 1 969 733 \$        | 2 186 509 \$        | 1 957 092 \$        | 816 966 \$          | 656 599 \$                    | 1 473 565 \$        | (483 527) \$        | 1 538 380 \$        |
|   | <b>2 840 379 \$</b> | <b>2 978 371 \$</b> | <b>2 746 656 \$</b> | <b>1 205 698 \$</b> | <b>1 050 077 \$</b>           | <b>2 255 775 \$</b> | <b>(490 881) \$</b> | <b>2 350 675 \$</b> |
| <b>Récupération - Centre de tri</b>                   |                     |                     |                     |                     |                               |                     |                     |                     |
| Centre de transfert                                   | 63 141 \$           | 148 495 \$          | 105 300 \$          | 49 728 \$           | 37 050 \$                     | 86 778 \$           | (18 522) \$         | 66 298 \$           |
| Revenus de ventes de matières                         | 902 674 \$          | 1 335 422 \$        | 1 301 784 \$        | 602 820 \$          | 536 411 \$                    | 1 139 231 \$        | (162 553) \$        | 1 184 113 \$        |
|   | <b>965 815 \$</b>   | <b>1 483 917 \$</b> | <b>1 407 084 \$</b> | <b>652 548 \$</b>   | <b>573 461 \$</b>             | <b>1 226 009 \$</b> | <b>(181 075) \$</b> | <b>1 250 411 \$</b> |
| <b>Écocentres</b>                                     |                     |                     |                     |                     |                               |                     |                     |                     |
| Saint-Ludger de Milot                                 | 1 078 \$            | 1 593 \$            | 4 104 \$            | 627 \$              | 4 614 \$                      | 5 241 \$            | 1 137 \$            | 4 392 \$            |
| Saint-François-de-Sales                               | - \$                | 425 \$              | 27 846 \$           | 1 808 \$            | 715 \$                        | 2 523 \$            | (25 323) \$         | 5 241 \$            |
| Normandin   | - \$                | - \$                | 23 325 \$           | 26 \$               | 11 889 \$                     | 11 915 \$           | (11 410) \$         | 16 375 \$           |
| Roberval  | 9 451 \$            | 41 463 \$           | 55 907 \$           | 23 130 \$           | 34 371 \$                     | 57 501 \$           | 1 594 \$            | 64 178 \$           |
| Saint-Félicien  | 44 001 \$           | 50 528 \$           | 40 931 \$           | 19 910 \$           | 30 887 \$                     | 50 797 \$           | 9 866 \$            | 59 327 \$           |
| Dolbeau-Mistassini                                    | 48 334 \$           | 54 875 \$           | 48 742 \$           | 16 201 \$           | 40 643 \$                     | 56 844 \$           | 8 102 \$            | 67 364 \$           |
| Alma  | 120 346 \$          | 100 536 \$          | 95 775 \$           | 46 520 \$           | 38 217 \$                     | 84 737 \$           | (11 038) \$         | 74 860 \$           |
| Hébertville   | 31 952 \$           | 36 810 \$           | 26 480 \$           | 20 559 \$           | 21 484 \$                     | 42 043 \$           | 15 563 \$           | 39 934 \$           |
|   | <b>255 162 \$</b>   | <b>286 230 \$</b>   | <b>323 110 \$</b>   | <b>128 781 \$</b>   | <b>182 820 \$</b>             | <b>311 601 \$</b>   | <b>(11 509) \$</b>  | <b>331 671 \$</b>   |
| <b>Autres plan d'opération</b>                        |                     |                     |                     |                     |                               |                     |                     |                     |
| DAB de Dolbeau-Mistassini                             | 7 258 \$            | 15 392 \$           | 7 200 \$            | 3 381 \$            | 3 450 \$                      | 6 831 \$            | (369) \$            | 7 200 \$            |
|   | <b>7 258 \$</b>     | <b>15 392 \$</b>    | <b>7 200 \$</b>     | <b>3 381 \$</b>     | <b>3 450 \$</b>               | <b>6 831 \$</b>     | <b>(369) \$</b>     | <b>7 200 \$</b>     |
| <b>Plans d'opération</b>                              | <b>4 068 614 \$</b> | <b>4 763 910 \$</b> | <b>4 484 050 \$</b> | <b>1 990 408 \$</b> | <b>1 809 808 \$</b>           | <b>3 800 216 \$</b> | <b>(683 834) \$</b> | <b>3 939 957 \$</b> |
| <b>2- Redevances</b>                                  |                     |                     |                     |                     |                               |                     |                     |                     |
| <b>Redevances à l'enfouissement - MDDEP</b>           |                     |                     |                     |                     |                               |                     |                     |                     |
| 63 689 tonnes   |                     |                     |                     |                     |                               |                     |                     |                     |
| 60 000 tonnes   | 10.73 \$            | 9.50 \$             |                     |                     |                               |                     |                     |                     |
| 61 500 tonnes   | 11.00 \$            | 9.50 \$             |                     |                     |                               |                     |                     |                     |
|   | <b>789 307 \$</b>   | <b>984 324 \$</b>   | <b>848 581 \$</b>   | <b>352 788 \$</b>   | <b>528 156 \$</b>             | <b>880 944 \$</b>   | 32 364 \$           | <b>902 968 \$</b>   |
|   |                     |                     |                     |                     |                               | - \$                |                     | - \$                |
| <b>Compensation collecte sélective - Recyc-Québec</b> | <b>495 000 \$</b>   | <b>978 975 \$</b>   | <b>795 000 \$</b>   | <b>397 500 \$</b>   | <b>3 038 483 \$</b>           | <b>3 435 983 \$</b> | 2 640 983 \$        | <b>2 392 462 \$</b> |
| <b>Redevances</b>                                     | <b>1 284 307 \$</b> | <b>1 963 299 \$</b> | <b>1 643 581 \$</b> | <b>750 288 \$</b>   | <b>3 566 639 \$</b>           | <b>4 316 927 \$</b> | <b>2 673 347 \$</b> | <b>3 295 430 \$</b> |

B/1

|   | Budget<br>2009       | Réel<br>2009        | Écart               | %<br>utilisé          |
|---|----------------------|---------------------|---------------------|-----------------------|
| <b>2- Immobilisation : remboursement capital et intérêt</b> |                      |                     |                     |                       |
| <b>LET (5 ans)</b>  |                      |                     |                     |                       |
| Construction du LET   | 4 200 000 \$         | 225 000 \$          | 225 000 \$          | 0.0%                  |
| Devis de conception et surveillance                         | 500 000 \$           | - \$                | - \$                |                       |
| Aménagement d'une 4 <sup>e</sup> cellule                    | 1 500 000 \$         | 50 000 \$           | 171 389 \$          | 342.8%                |
| Réseau de captage et destruction des biogaz                 | 2 674 410 \$         | 100 000 \$          | 43 713 \$           | 43.7%                 |
| Torçhère  |                      | - \$                | 60 159 \$           | (60 159) \$           |
| Recouvrement final  |                      | - \$                | 260 546 \$          | (260 546) \$          |
| Coût de post fermeture                                      | 4 536 000 \$         | 907 200 \$          | 654 600 \$          | 252 600 \$            |
|   | <b>13 410 410 \$</b> | <b>1 282 200 \$</b> | <b>1 190 407 \$</b> | <b>91 793 \$</b>      |
|   |                      |                     | <i>+ 940 870</i>    | <i> dette affecte</i> |
|   |                      |                     | <i>2131 283 \$</i>  | <i>- A</i>            |
| <b>Écocentre</b>  |                      |                     |                     |                       |
| St-Félicien (20 ans)  | 760 325 \$           | 18 000 \$           | 18 000 \$           | 0.0%                  |
| Roberval  | 410 000 \$           | - \$                | - \$                |                       |
| Écocentre Hébertville                                       | 766 000 \$           | - \$                | - \$                |                       |
| Écocentre Alma  | 463 000 \$           | - \$                | - \$                |                       |
| Écocentre Dolbeau-Mistassini                                | 747 000 \$           | - \$                | - \$                |                       |
|   | <b>3 146 325 \$</b>  | <b>18 000 \$</b>    | <b>18 000 \$</b>    | <b>0.0%</b>           |
| <b>Centre de transfert</b>                                  |                      |                     |                     |                       |
| Centre de transfert Roberval (20 ans)                       | 814 157 \$           | 21 500 \$           | 21 500 \$           | 0.0%                  |
| Centre de transfert de Dolbeau-Mistassini                   | 800 000 \$           | 19 000 \$           | 19 000 \$           | 0.0%                  |
| Conteneurs pour centres de transfert                        | 300 000 \$           | 7 500 \$            | 5 800 \$            | 1 700 \$              |
|   | <b>1 914 157 \$</b>  | <b>48 000 \$</b>    | <b>5 800 \$</b>     | <b>42 200 \$</b>      |
|   |                      |                     |                     | <b>12.1%</b>          |
| <b>Centre de tri</b>  | <b>4 000 000 \$</b>  | <b>- \$</b>         | <b>- \$</b>         | <b>- \$</b>           |
| <b>Presse (5 ans)</b>                                       | <b>403 894 \$</b>    | <b>0 \$</b>         | <b>5 010 \$</b>     | <b>(5 010) \$</b>     |
| <b>Acquisition ancien actif (5 ans)</b>                     | <b>1 410 000 \$</b>  |                     |                     |                       |
| Ressourcerie d'Alma   | 1 916 144 \$         | - \$                | - \$                | - \$                  |
| LES - L'Ascension   | 1 882 500 \$         | - \$                | - \$                | - \$                  |
| DAB   | 132 496 \$           | - \$                | - \$                | - \$                  |
| Centre de tri   | 1 107 800 \$         | - \$                | - \$                | - \$                  |
| Conteneurs  | 20 200 \$            | - \$                | - \$                | - \$                  |
|   | <b>5 059 140 \$</b>  | <b>- \$</b>         | <b>- \$</b>         | <b>- \$</b>           |
| <b>Remboursement capital et intérêt</b>                     | <b>1 348 200 \$</b>  | <b>1 201 217 \$</b> | <b>146 983 \$</b>   | <b>89.1%</b>          |
| <b>3- Immobilisation acquise</b>                            |                      |                     |                     |                       |
| <b>Régie</b>  |                      |                     |                     |                       |
| Ameublement et équipement de bureau                         |                      | 9 019 \$            | (9 019) \$          |                       |
| <b>LET</b>  |                      |                     |                     |                       |
| Bâtiments   |                      | 6 623 \$            | (6 623) \$          |                       |
| Véhicules   |                      | 16 746 \$           | (16 746) \$         |                       |
| Machinerie et outillage                                     |                      | 3 903 \$            | (3 903) \$          |                       |
| Ameublement et équipement de bureau                         |                      | 4 807 \$            | (4 807) \$          |                       |
| <b>Centre de transfert</b>                                  |                      |                     |                     |                       |
| Machinerie et outillage                                     |                      | 2 663 \$            | (2 663) \$          |                       |
| Dépassement coût - Règlement emprunt                        |                      | 45 131 \$           | (45 131) \$         |                       |
| <b>Centre de tri</b>  |                      |                     |                     |                       |
| Machinerie outillage et équipement                          |                      | 417 489 \$          | (417 489) \$        |                       |
| <b>Écocentre</b>  |                      |                     |                     |                       |
| Machinerie outillage et équipement                          | 10 000 \$            | 10 653 \$           | (653) \$            |                       |
| <b>DAB</b>  |                      |                     |                     |                       |
| Machinerie outillage et équipement                          |                      | 13 145 \$           | (13 145) \$         |                       |
| Mise à niveau équipement - DAB                              | - \$                 | 131 355 \$          | (131 355) \$        |                       |
| <b>Dépense d'immobilisation</b>                             | <b>10 000 \$</b>     | <b>661 534 \$</b>   | <b>(651 534) \$</b> | <b>6615.3%</b>        |

|   | Budget<br>2009       | Réel<br>2009         | Écart                              | %<br>utilisé  |
|---|----------------------|----------------------|------------------------------------|---------------|
| <b>4- Plans d'opération</b>                     |                      |                      | 1 040 108<br>D 32 079<br>1 072 187 |               |
| <b>Lieu d'enfouissement technique</b>           |                      |                      |                                    |               |
| Coût d'opération et protection environnementale | 1 186 125 \$         | 1 040 108 \$         | 146 017 \$                         | 87.7%         |
| Compensation à l'Ascension de N.S.              | 100 000 \$           | 100 000 \$           | (0) \$                             | 100.0%        |
| Redevances à l'enfouissement                    | 750 400 \$           | 681 349 \$           | 69 051 \$                          | 90.8%         |
|   | <b>2 036 525 \$</b>  | <b>1 821 457 \$</b>  | <b>215 068 \$</b>                  | <b>89.4%</b>  |
| <b>Centre de tri</b>                            |                      |                      |                                    |               |
| Roberval  | 1 405 780 \$         | 1 365 527 \$         | 40 253 \$                          | 97.1%         |
|   | <b>1 405 780 \$</b>  | <b>1 365 527 \$</b>  | <b>40 253 \$</b>                   | <b>97.1%</b>  |
| <b>Ecocentres</b>                               |                      |                      |                                    |               |
| Milot: Entretien et frais de site               |                      | 4 569 \$             | (4 569) \$                         |               |
| Fosse de matériaux secs                         |                      | 26 029 \$            | (26 029) \$                        |               |
| Roberval  | - \$                 | - \$                 | - \$                               |               |
| St-Félicien                                     | 468 885 \$           | 277 305 \$           | 191 580 \$                         | 59.1%         |
| Dolbeau-Mistassini                              | 80 000 \$            | 144 453 \$           | (64 453) \$                        | 180.6%        |
| Alma  | 716 313 \$           | 663 326 \$           | 52 987 \$                          | 92.6%         |
| Hébertville                                     | - \$                 | - \$                 | - \$                               |               |
|   | <b>1 265 198 \$</b>  | <b>1 115 682 \$</b>  | <b>149 516 \$</b>                  | <b>88.2%</b>  |
| <b>Centre de traitement des boues</b>           |                      |                      |                                    |               |
| Entretien et frais du site                      | - \$                 | 4 121 \$             | (4 121) \$                         |               |
| DAB de Dolbeau-Mistassini                       | 164 550 \$           | 225 929 \$           | (61 379) \$                        | 137.3%        |
|   | <b>164 550 \$</b>    | <b>230 050 \$</b>    | <b>(65 500) \$</b>                 | <b>139.8%</b> |
| <b>Plans d'opération</b>                        | <b>4 872 053 \$</b>  | <b>4 532 715 \$</b>  | <b>339 338 \$</b>                  | <b>93.0%</b>  |
| <b>5- Collectes et transfert</b>                |                      |                      |                                    |               |
| <b>Contrat de collectes :</b>                   |                      |                      |                                    |               |
| Maria-Chapdelaine                               | 1 149 952 \$         | 1 097 075 \$         | 52 877 \$                          | 95.4%         |
| Domaine-du-Roy                                  | 991 398 \$           | 1 158 207 \$         | (166 809) \$                       | 116.8%        |
| Lac St-Jean Est                                 | 1 928 740 \$         | 1 838 740 \$         | 90 000 \$                          | 95.3%         |
|   | <b>4 070 090 \$</b>  | <b>4 094 022 \$</b>  | <b>(23 932) \$</b>                 | <b>100.6%</b> |
| <b>Centres de transfert : Opération</b>         |                      |                      |                                    |               |
| Roberval  | 241 671 \$           | 113 745 \$           | 127 926 \$                         | 47.1%         |
| Dolbeau-Mistassini                              | 197 767 \$           | 47 064 \$            | 150 703 \$                         | 23.8%         |
| Traitement des ICI - Alma Nord                  | - \$                 | - \$                 | - \$                               |               |
| Alma  | - \$                 | - \$                 | - \$                               |               |
|   | <b>439 438 \$</b>    | <b>160 809 \$</b>    | <b>278 629 \$</b>                  | <b>36.6%</b>  |
| <b>Transport : Centres de transfert</b>         |                      |                      |                                    |               |
| Roberval  | 606 812 \$           | 256 895 \$           | 349 917 \$                         | 42.3%         |
| Dolbeau - déchets                               | 214 718 \$           | 99 031 \$            | 115 687 \$                         | 46.1%         |
| Dolbeau - secondaire                            | 112 027 \$           | 55 134 \$            | 56 893 \$                          | 49.2%         |
| Alma secondaire                                 | 38 227 \$            | 68 632 \$            | (30 405) \$                        | 179.5%        |
|   | <b>971 784 \$</b>    | <b>479 691 \$</b>    | <b>492 093 \$</b>                  | <b>49.4%</b>  |
| <b>Collectes et transfert</b>                   | <b>5 481 312 \$</b>  | <b>4 734 522 \$</b>  | <b>746 790 \$</b>                  | <b>86.4%</b>  |
| <b>6- Coderr</b>                                |                      |                      |                                    |               |
| Gestion et développement PGMR                   | 100 000 \$           | 215 750 \$           | (115 750) \$                       | 215.8%        |
| <b>7- Non budgété</b>                           |                      |                      |                                    |               |
| Affectation du déficit - DAB                    | - \$                 | (391 735) \$         | 391 735 \$                         |               |
| <b>Non budgété</b>                              | <b>- \$</b>          | <b>(391 735) \$</b>  | <b>391 735 \$</b>                  |               |
| <b>Dépenses</b>                                 | <b>12 371 914 \$</b> | <b>11 685 892 \$</b> | <b>686 022 \$</b>                  |               |
| <b>Revenus</b>                                  | <b>12 371 914 \$</b> | <b>12 029 862 \$</b> | <b>342 052 \$</b>                  |               |
| <b>Surplus (Déficit)</b>                        | <b>- \$</b>          | <b>343 970 \$</b>    | <b>343 970 \$</b>                  |               |

D

|  | Réel<br>2010        | Réel<br>2011        | Budget<br>2012      | Réel<br>janv à juin | Prévisionnel<br>juillet à dec | au 31 déc<br>2012   | Écart                 | Budget<br>2013      |              |
|--|---------------------|---------------------|---------------------|---------------------|-------------------------------|---------------------|-----------------------|---------------------|--------------|
| <b>2- Immobilisations : remboursement capital et intérêt</b> |                     |                     |                     |                     |                               |                     |                       |                     |              |
| <b>LET (5 ans)</b>   |                     |                     |                     |                     |                               |                     |                       |                     |              |
| Construction du LET  | 1 057 577 \$        | 921 304 \$          | 932 792 \$          | 466 396 \$          | 466 396 \$                    | 932 792 \$          | 0 \$                  | 938 655 \$          |              |
| Aménagement d'une 4 <sup>e</sup> cellule et 5e cellule       | 297 446 \$          | 316 374 \$          | 315 260 \$          | 157 630 \$          | 575 556 \$                    | 733 186 \$          | (417 926 \$)          | 304 425 \$          |              |
| Réseau de captage et destruction des biogaz                  | 60 691 \$           | 64 533 \$           | 64 326 \$           | 32 163 \$           | 824 537 \$                    | 856 700 \$          | (792 374 \$)          | 62 115 \$           |              |
| Torçère  | 83 525 \$           | 88 840 \$           | 88 528 \$           | 44 264 \$           | 36 664 \$                     | 80 928 \$           | 7 600 \$              |                     |              |
| Recouvrement final   | 391 735 \$          | 416 719 \$          | 415 252 \$          | 207 626 \$          | 495 607 \$                    | 703 233 \$          | (287 981 \$)          | 400 980 \$          |              |
| Coût de post fermeture                                       | 917 720 \$          | 966 380 \$          | 962 977 \$          | 481 488 \$          | 1 016 518 \$                  | 1 498 006 \$        | (535 029 \$)          | 929 880 \$          |              |
|  | <b>2 808 694 \$</b> | <b>2 774 150 \$</b> | <b>2 779 134 \$</b> | <b>1 389 567 \$</b> | <b>3 415 278 \$</b>           | <b>4 804 845 \$</b> | <b>(2 025 711 \$)</b> | <b>2 636 055 \$</b> | <b>14.0%</b> |
| <b>Écocentre</b>   |                     |                     |                     |                     |                               |                     |                       |                     |              |
| Écocentre Saint-Félicien (20 ans)                            | 37 994 \$           | 50 291 \$           | 50 846 \$           | 25 423 \$           | 25 423 \$                     | 50 846 \$           | - \$                  | 51 182 \$           |              |
| Écocentre Roberval   | - \$                | 18 985 \$           | 33 666 \$           | 16 833 \$           | 16 833 \$                     | 33 666 \$           | - \$                  | 33 912 \$           |              |
| Écocentre Hébertville  | - \$                | 35 470 \$           | 55 530 \$           | 27 765 \$           | 27 765 \$                     | 55 530 \$           | - \$                  | 55 936 \$           |              |
| Écocentre Alma   | - \$                | 21 439 \$           | 30 851 \$           | 15 426 \$           | 15 426 \$                     | 30 851 \$           | - \$                  | 31 077 \$           |              |
| Écocentre Dolbeau-Mistassini                                 | - \$                | 34 464 \$           | 41 118 \$           | 20 559 \$           | 20 559 \$                     | 41 118 \$           | - \$                  | 41 419 \$           |              |
|  | <b>37 994 \$</b>    | <b>160 649 \$</b>   | <b>212 011 \$</b>   | <b>106 006 \$</b>   | <b>106 006 \$</b>             | <b>212 011 \$</b>   | <b>0 \$</b>           | <b>213 526 \$</b>   |              |
| <b>Centre de transfert</b>                                   |                     |                     |                     |                     |                               |                     |                       |                     |              |
| Centre de transfert Roberval (20 ans)                        | 38 720 \$           | 52 403 \$           | 52 982 \$           | 26 491 \$           | 26 491 \$                     | 52 982 \$           | 0 \$                  | 53 332 \$           |              |
| Équipement - Chargeur Liebherr                               | 4 281 \$            | 51 869 \$           | 51 870 \$           | 26 185 \$           | 26 185 \$                     | 52 370 \$           | (500 \$)              | 52 370 \$           |              |
| Centre de transfert de Dolbeau-Mistassini                    | 26 327 \$           | 55 209 \$           | 55 191 \$           | 27 596 \$           | 27 596 \$                     | 55 191 \$           | 0 \$                  | 55 138 \$           |              |
| Équipement - Pelle Liebherr                                  | 4 829 \$            | 57 953 \$           | 57 954 \$           | 28 976 \$           | 28 976 \$                     | 57 952 \$           | 2 \$                  | 79 285 \$           |              |
| Conteneurs pour Centres de transfert                         | 22 390 \$           | 21 190 \$           | 21 180 \$           | 10 590 \$           | 10 590 \$                     | 21 180 \$           | - \$                  | 21 155 \$           |              |
|  | <b>96 547 \$</b>    | <b>238 624 \$</b>   | <b>239 177 \$</b>   | <b>119 838 \$</b>   | <b>119 838 \$</b>             | <b>239 675 \$</b>   | <b>(498 \$)</b>       | <b>261 280 \$</b>   |              |
| <b>Centre de tri</b>   | - \$                | 193 239 \$          | 277 676 \$          | 138 838 \$          | 138 838 \$                    | 277 676 \$          | 0 \$                  | 279 856 \$          |              |
| <b>Presse (5 ans)</b>  | 85 102 \$           | 87 889 \$           | 88 661 \$           | 44 331 \$           | 44 331 \$                     | 88 661 \$           | - \$                  | 89 220 \$           |              |
| <b>Acquisition anciens actifs (5 ans)</b>                    |                     |                     |                     |                     |                               |                     |                       |                     |              |
| Intérêts   | 6 561 \$            | - \$                |                     |                     |                               |                     |                       |                     |              |
| Ressourcerie d'Alma  | 123 359 \$          | 123 359 \$          | 123 359 \$          | 61 679 \$           | 61 679 \$                     | 123 359 \$          | - \$                  | 123 359 \$          |              |
| LES - L'Ascension  | 121 193 \$          | 121 193 \$          | 121 193 \$          | 60 596 \$           | 60 596 \$                     | 121 193 \$          | - \$                  | 121 193 \$          |              |
| DAB  | 8 530 \$            | 8 530 \$            | 8 530 \$            | 4 265 \$            | 4 265 \$                      | 8 530 \$            | - \$                  | 8 530 \$            |              |
| Centre de tri  | 71 319 \$           | 71 319 \$           | 71 319 \$           | 35 659 \$           | 35 659 \$                     | 71 319 \$           | - \$                  | 71 319 \$           |              |
| Conteneurs   | 1 300 \$            | 1 300 \$            | 1 300 \$            | 650 \$              | 650 \$                        | 1 300 \$            | - \$                  | 1 300 \$            |              |
|  | <b>332 261 \$</b>   | <b>325 701 \$</b>   | <b>325 700 \$</b>   | <b>162 850 \$</b>   | <b>162 850 \$</b>             | <b>325 700 \$</b>   | <b>- \$</b>           | <b>325 700 \$</b>   |              |
| <b>Remboursement capital et intérêt</b>                      | <b>3 360 598 \$</b> | <b>3 780 252 \$</b> | <b>3 922 359 \$</b> | <b>1 961 429 \$</b> | <b>3 987 140 \$</b>           | <b>5 948 568 \$</b> | <b>(2 026 209 \$)</b> | <b>3 805 637 \$</b> | <b>20.2%</b> |
| <b>3- Immobilisation acquise</b>                             |                     |                     |                     |                     |                               |                     |                       |                     |              |
| <b>Administration</b>  |                     |                     |                     |                     |                               |                     |                       |                     |              |
| Fourniture - logiciel  | 6 795 \$            |                     |                     |                     |                               | - \$                | - \$                  | 13 000 \$           |              |
| Équipement - requête   |                     | 24 385 \$           |                     |                     |                               | 18 729 \$           | (18 729 \$)           |                     |              |
| Équipement - maximum   |                     | 17 623 \$           |                     |                     |                               |                     |                       |                     |              |
| <b>Fonds de roulement</b>                                    |                     |                     |                     |                     |                               |                     |                       |                     |              |
| Remboursement  | - \$                | 46 484 \$           | 114 400 \$          | 54 504 \$           | 37 260 \$                     | 91 764 \$           | 22 636 \$             | 91 764 \$           |              |
| <b>Écocentre</b>   |                     |                     |                     |                     |                               |                     |                       |                     |              |
| Normandin (de 40k à 80k)                                     | 120 000 \$          | 70 000 \$           |                     | - \$                |                               | - \$                | - \$                  |                     |              |
| Équipement   |                     | 38 080 \$           |                     |                     |                               | - \$                | - \$                  | 25 000 \$           |              |
| <b>Centre de tri</b>   |                     |                     |                     |                     |                               |                     |                       |                     |              |
| Garde corps  |                     | 11 808 \$           |                     | - \$                |                               | - \$                | - \$                  | 10 000 \$           |              |
| Ergonomie  |                     |                     |                     |                     |                               |                     |                       | 20 000 \$           |              |
| <b>Lieu d'enfouissement technique</b>                        |                     |                     |                     |                     |                               |                     |                       |                     |              |
| Machinerie   |                     |                     |                     | - \$                | 149 566 \$                    | 149 566 \$          | (149 566 \$)          |                     |              |
| Équipement de traitement                                     |                     |                     |                     |                     | 55 000 \$                     | 55 000 \$           | (55 000 \$)           |                     |              |
| Équipements (aile 6*6, machine à pression, etc)              |                     |                     |                     |                     | 15 800 \$                     | 15 800 \$           | (15 800 \$)           |                     |              |
| <b>Centre de transfert</b>                                   |                     |                     |                     |                     |                               |                     |                       |                     |              |
| Conteneur  |                     |                     |                     | - \$                | 77 422 \$                     | 77 422 \$           | (77 422 \$)           |                     |              |
| <b>DAB</b>   |                     |                     |                     |                     |                               |                     |                       |                     |              |
| Immobilisations  | 11 073 \$           | 23 870 \$           |                     |                     |                               | - \$                | - \$                  |                     |              |
| Équipement   | 13 660 \$           |                     |                     |                     | 4 745 \$                      | 4 745 \$            | (4 745 \$)            |                     |              |
| <b>Engagement</b>  |                     | 15 565 \$           |                     |                     |                               |                     |                       |                     |              |
| <b>Dépense d'immobilisations</b>                             | <b>151 528 \$</b>   | <b>247 815 \$</b>   | <b>114 400 \$</b>   | <b>54 504 \$</b>    | <b>358 522 \$</b>             | <b>413 026 \$</b>   | <b>(298 626 \$)</b>   | <b>159 764 \$</b>   | <b>0.8%</b>  |

E

F

11

|   | Réel<br>2010          | Réel<br>2011          | Budget<br>2012      | Réel<br>janv à juin | Prévisionnel<br>juillet à dec | au 31 déc<br>2012           | Écart               | Budget<br>2013      |              |
|---|-----------------------|-----------------------|---------------------|---------------------|-------------------------------|-----------------------------|---------------------|---------------------|--------------|
| <b>4- Plans d'opération</b>                     |                       |                       |                     |                     |                               |                             |                     |                     |              |
| <b>Lieu d'enfouissement technique</b>           |                       |                       |                     |                     |                               |                             |                     |                     |              |
| Coût d'opération et protection environnementale | 1 018 533 \$          | 1 122 860 \$          | 1 019 645 \$        | 514 652 \$          | 676 009 \$                    | 1 190 661 \$ <sup>(A)</sup> | (171 016 \$)        | 1 079 056 \$        |              |
| Compensation à l'Ascension de N.S.              | 100 000 \$            | 100 000 \$            | 100 000 \$          | 59 999 \$           | 40 001 \$                     | 100 000 \$                  | 0 \$                | 100 000 \$          |              |
| Redevances à l'enfouissement                    | 773 081 \$            | 1 302 567 \$          | 1 319 852 \$        | 602 173 \$          | 604 592 \$                    | 1 206 765 \$                | 113 087 \$          | 1 285 965 \$        |              |
|   | <b>1 891 614 \$</b>   | <b>2 525 427 \$</b>   | <b>2 439 497 \$</b> | <b>1 176 824 \$</b> | <b>1 320 601 \$</b>           | <b>2 497 426 \$</b>         | <b>(57 928 \$)</b>  | <b>2 465 022 \$</b> | <b>13.1%</b> |
| <b>Centre de tri</b>                            |                       |                       |                     |                     |                               |                             |                     |                     |              |
| Régie   |                       | 31 041 \$             |                     | 13 415 \$           | 17 000 \$                     | 30 415 \$                   | (30 415 \$)         | 30 000 \$           |              |
| Roberval  | 1 312 122 \$          | 1 283 307 \$          | 1 202 349 \$        | 667 169 \$          | 639 836 \$                    | 1 307 005 \$                | (104 656 \$)        | 1 854 616 \$        |              |
|   | <b>1 312 122 \$</b>   | <b>1 314 348 \$</b>   | <b>1 202 349 \$</b> | <b>680 584 \$</b>   | <b>656 836 \$</b>             | <b>1 337 420 \$</b>         | <b>(135 071 \$)</b> | <b>1 884 616 \$</b> | <b>10.0%</b> |
| <b>Écocentres</b>                               |                       |                       |                     |                     |                               |                             |                     |                     |              |
| Saint-François-de-Sales                         |                       | 31 545 \$             | 154 203 \$          | 35 754 \$           | 34 334 \$                     | 70 089 \$                   | 84 114 \$           | 66 580 \$           |              |
| Saint-Ludger de Milot                           | 5 723 \$              | 30 470 \$             | 47 001 \$           | 17 003 \$           | 24 516 \$                     | 41 520 \$                   | 5 481 \$            | 41 573 \$           |              |
| Normandin                                       | 5 723 \$              | - \$                  | 180 663 \$          | 14 782 \$           | 120 073 \$                    | 134 855 \$                  | 45 808 \$           | 146 308 \$          |              |
| Roberval  | 167 811 \$            | 299 993 \$            | 350 788 \$          | 151 134 \$          | 203 186 \$                    | 354 321 \$                  | (3 533 \$)          | 313 999 \$          |              |
| Saint-Félicien                                  | 359 767 \$            | 380 118 \$            | 374 754 \$          | 175 532 \$          | 254 366 \$                    | 429 898 \$                  | (55 144 \$)         | 400 642 \$          |              |
| Dolbeau-Mistassini                              | 450 332 \$            | 472 259 \$            | 418 196 \$          | 211 360 \$          | 260 137 \$                    | 471 497 \$                  | (53 301 \$)         | 447 421 \$          |              |
| Alma  | 603 980 \$            | 637 795 \$            | 605 203 \$          | 310 667 \$          | 305 732 \$                    | 616 400 \$                  | (11 196 \$)         | 541 425 \$          |              |
| Hébertville                                     | 261 097 \$            | 290 964 \$            | 262 166 \$          | 122 535 \$          | 162 784 \$                    | 285 319 \$                  | (23 153 \$)         | 282 074 \$          |              |
|   | <b>1 854 433 \$</b>   | <b>2 143 144 \$</b>   | <b>2 392 974 \$</b> | <b>1 038 769 \$</b> | <b>1 365 129 \$</b>           | <b>2 403 897 \$</b>         | <b>(10 924 \$)</b>  | <b>2 240 022 \$</b> | <b>11.9%</b> |
| <b>Traitement des boues et opération du DAB</b> |                       |                       |                     |                     |                               |                             |                     |                     |              |
| Dépenses affectées de 2009 à 2010               | 395 367 \$            |                       |                     | - \$                |                               | - \$                        | - \$                | - \$                |              |
| Régie   |                       | 980 \$                |                     | 855 \$              | 645 \$                        | 1 500 \$                    | (1 500 \$)          |                     |              |
| Traitement boues LSJE                           |                       |                       | 77 987 \$           | 22 148 \$           | 68 062 \$                     | 90 210 \$                   | (12 223 \$)         | 81 146 \$           |              |
| DAB de Dolbeau-Mistassini                       | 212 048 \$            | 195 266 \$            | 250 000 \$          | 84 872 \$           | 167 644 \$                    | 252 516 \$                  | (2 516 \$)          | 251 406 \$          |              |
|   | <b>607 415 \$</b>     | <b>196 246 \$</b>     | <b>327 987 \$</b>   | <b>107 875 \$</b>   | <b>167 644 \$</b>             | <b>344 226 \$</b>           | <b>(16 239 \$)</b>  | <b>332 552 \$</b>   |              |
| <b>Plans d'opération</b>                        | <b>5 665 584 \$ 0</b> | <b>6 179 165 \$ 0</b> | <b>6 362 807 \$</b> | <b>3 004 052 \$</b> | <b>3 510 210 \$</b>           | <b>6 582 969 \$</b>         | <b>(220 162 \$)</b> | <b>6 922 212 \$</b> | <b>36.8%</b> |

(A) 1190661  
 E 220366  
 -----  
 1411 027 -A



# IMPUTATION DES FRAIS D'ADMINISTRATION

## Frais d'administration relatif au LET

|                             | 2009                  | 2010                  | 2011                  | 2012                  | 2013                  |
|-----------------------------|-----------------------|-----------------------|-----------------------|-----------------------|-----------------------|
| Frais de facturation MRC    | G-1 12 500 \$         | G-2 12 500 \$         | G-3 12 725 \$         | G-4 13 094 \$         | G-5 13 290 \$         |
| Frais d'administration 10 % | 22 396 \$             | 28 491 \$             | 34 497 \$             | 40 300 \$             | 50 148 \$             |
| <b>TOTAL</b>                | <u>34 896 \$</u><br>A | <u>40 991 \$</u><br>A | <u>47 222 \$</u><br>A | <u>53 394 \$</u><br>A | <u>63 439 \$</u><br>A |

### Salaire administration

incluant % BM G-6 223 960 \$ G- 284 913 \$ 344 971 \$ 402 996 \$ 501 481 \$

|                           |                   |                   |                   |                   |
|---------------------------|-------------------|-------------------|-------------------|-------------------|
| Élus                      | 35 448 \$         | 37 150 \$         | 38 362 \$         | 48 285 \$         |
| Pers. Administratif       | G-7 228 883 \$    | G-7 273 547 \$    | G-7 314 105 \$    | G-7 405 831 \$    |
| Conseiller mat résiduelle | 122 622 \$        | 95 828 \$         | 129 100 \$        | 159 778 \$        |
| <b>Sous-total salaire</b> | <u>386 953 \$</u> | <u>406 525 \$</u> | <u>481 567 \$</u> | <u>613 894 \$</u> |
| Bénéfice marginaux        | G-7 94 725 \$     | G-7 106 145 \$    | G-7 136 282 \$    | G-7 144 688 \$    |
| <b>Total</b>              | <u>481 678 \$</u> | <u>512 670 \$</u> | <u>617 849 \$</u> | <u>758 582 \$</u> |

% BM pour administration 56 030 \$ 71 424 \$ 88 891 \$ 95 650 \$

| Fournisseur      |                         | Facture             |              |
|------------------|-------------------------|---------------------|--------------|
| <b>Numéro :</b>  | MRCL50                  | <b>Numéro :</b>     | 90656        |
| <b>Nom :</b>     | MRC DE LAC-ST-JEAN-EST  | <b>Date :</b>       | 2009-12-14   |
| <b>Adresse :</b> | 625, rue Bergeron Ouest | <b>Montant :</b>    | 14 109.38 \$ |
|                  | Alma (Québec)           | <b>Engagement :</b> |              |

**Liste des paiements**

| Type     | Numéro | Date du paiement | Montant          |
|----------|--------|------------------|------------------|
| Chèque : | 578    | 2010-01-12       | 14 109.38        |
|          |        | <b>Total :</b>   | <b>14 109.38</b> |

**Détail des transactions**

| Description           | # GL         | Montant   | TPS    | TVP            | Total            |
|-----------------------|--------------|-----------|--------|----------------|------------------|
| AUTRES PROFESSIONNELS | 02 45000 419 | 12 500.00 | 625.00 | 984.38         | 14 109.38        |
|                       |              |           |        | <b>Total :</b> | <b>14 109.38</b> |

G

| Fournisseur      |                         | Facture             |              |
|------------------|-------------------------|---------------------|--------------|
| <b>Numéro :</b>  | MRCL50                  | <b>Numéro :</b>     | 91124        |
| <b>Nom :</b>     | MRC DE LAC-ST-JEAN-EST  | <b>Date :</b>       | 2010-11-18   |
| <b>Adresse :</b> | 625, rue Bergeron Ouest | <b>Montant :</b>    | 14 109.38 \$ |
|                  | Alma (Québec)           | <b>Engagement :</b> |              |

**Liste des paiements**

| Type     | Numéro | Date du paiement | Montant          |
|----------|--------|------------------|------------------|
| Chèque : | 1240   | 2010-12-06       | 14 109.38        |
|          |        | <b>Total :</b>   | <b>14 109.38</b> |

**Détail des transactions**

| Description               | # GL         | Montant   | TPS    | TVP            | Total            |
|---------------------------|--------------|-----------|--------|----------------|------------------|
| ADMINIST. ET INFORMATIQUE | 02 45000 414 | 12 500.00 | 625.00 | 984.38         | 14 109.38        |
|                           |              |           |        | <b>Total :</b> | <b>14 109.38</b> |

| Fournisseur      |                         | Facture             |              |
|------------------|-------------------------|---------------------|--------------|
| <b>Numéro :</b>  | MRCL50                  | <b>Numéro :</b>     | 91642        |
| <b>Nom :</b>     | MRC DE LAC-ST-JEAN-EST  | <b>Date :</b>       | 2011-09-30   |
| <b>Adresse :</b> | 625, rue Bergeron Ouest | <b>Montant :</b>    | 14 496.96 \$ |
|                  | Alma (Québec)           | <b>Engagement :</b> |              |

**Liste des paiements**

| Type     | Numéro | Date du paiement | Montant          |
|----------|--------|------------------|------------------|
| Chèque : | 2018   | 2011-11-07       | 14 496.96        |
|          |        | <b>Total :</b>   | <b>14 496.96</b> |

**Détail des transactions**

| Description                     | # GL         | Montant   | TPS    | TVP            | Total            |
|---------------------------------|--------------|-----------|--------|----------------|------------------|
| ADM & INFORMATIQUE -MAT. RÉ.S.C | 02 45111 414 | 12 725.00 | 636.25 | 1 135.71       | 14 496.96        |
|                                 |              |           |        | <b>Total :</b> | <b>14 496.96</b> |

G

| Fournisseur |                         | Facture      |             |
|-------------|-------------------------|--------------|-------------|
| Numéro :    | MRCL50                  | Numéro :     | 91886       |
| Nom :       | MRC DE LAC-ST-JEAN-EST  | Date :       | 2012-03-02  |
| Adresse :   | 625, rue Bergeron Ouest | Montant :    | 3 641.14 \$ |
|             | Alma (Québec)           | Engagement : |             |

### Liste des paiements

| Type     | Numéro | Date du paiement | Montant         |
|----------|--------|------------------|-----------------|
| Chèque : | 2423   | 2012-03-19       | 3 641.14        |
|          |        | <b>Total :</b>   | <b>3 641.14</b> |

### Détail des transactions

| Description                     | # GL         | Montant  | TPS            | TVP   | Total           |
|---------------------------------|--------------|----------|----------------|-------|-----------------|
| ADM & INFORMATIQUE -MAT. RÉ.S.C | 02 45111 414 | 545.59   | 27.28          | 54.42 | 627.29          |
| ADM & INFORM.- MAT.SEC. CUEIL   | 02 45211 414 | 545.59   | 27.28          | 54.42 | 627.29          |
| LOC LOCAUX -MAT. RÉ.S.CUEILLET  | 02 45111 511 | 1 136.45 | 56.83          | 0.00  | 1 193.28        |
| LOC.LOCAUX - MAT.SEC. CUEILLE   | 02 45211 511 | 1 136.46 | 56.82          | 0.00  | 1 193.28        |
|                                 |              |          | <b>Total :</b> |       | <b>3 641.14</b> |

$$545.59 \times 2 \times 12 = 13094.16$$

**Fournisseur**

**Numéro :** MRCL50  
**Nom :** MRC DE LAC-ST-JEAN-EST  
**Adresse :** 625, rue Bergeron Ouest

Alma (Québec)

**Facture**

**Numéro :** 92554  
**Date :** 2013-02-04  
**Montant :** 3 414.55 \$  
**Engagement :**

**Liste des paiements**

| Type           | Numéro | Date du paiement | Montant         |
|----------------|--------|------------------|-----------------|
| Chèque :       | 3596   | 2013-02-18       | 3 414.55        |
| <b>Total :</b> |        |                  | <b>3 414.55</b> |

**Détail des transactions**

| Description                  | # GL         | Montant  | TPS  | TVP  | Total           |
|------------------------------|--------------|----------|------|------|-----------------|
| Location de locaux - janvier | 02 45111 414 | 553.77   | 0.00 | 0.00 | 553.77          |
| Location de locaux - janvier | 02 45211 414 | 553.77   | 0.00 | 0.00 | 553.77          |
| Location de locaux - janvier | 02 45111 511 | 1 153.51 | 0.00 | 0.00 | 1 153.51        |
| Location de locaux - janvier | 02 45211 511 | 1 153.50 | 0.00 | 0.00 | 1 153.50        |
| <b>Total :</b>               |              |          |      |      | <b>3 414.55</b> |

553.77  
x 2  
x 12  


---

13290.48

|  | Budget<br>2009    | Réel<br>2009      | Écart               | %<br>utilisé  |
|--|-------------------|-------------------|---------------------|---------------|
| <b>1- Régie et mise en œuvre PGMR</b>                          |                   |                   |                     |               |
| <b>Salaires et avantages</b>                                   |                   |                   |                     |               |
|  | 165 549 \$        | 223 960 \$        | (58 411) \$         | 135.3%        |
| <b>Frais courants</b>  |                   |                   |                     |               |
| Fourniture de bureau   | 4 000 \$          | 16 197 \$         | (12 197) \$         | 404.9%        |
| Conseil d'administration                                       | 7 000 \$          | 2 637 \$          | 4 363 \$            | 37.7%         |
| Frais de déplacement et repas                                  | 8 500 \$          | 7 163 \$          | 1 337 \$            | 84.3%         |
| Locaux et bureau   | 5 000 \$          | 235 \$            | 4 765 \$            | 4.7%          |
| Assurances de la régie   | 2 500 \$          | - \$              | 2 500 \$            | 0.0%          |
| Frais d'administration   | 2 000 \$          | 18 216 \$         | (16 216) \$         | 910.8%        |
| Télécommunications   | 3 000 \$          | 2 830 \$          | 170 \$              | 94.3%         |
|  | <u>32 000 \$</u>  | <u>47 279 \$</u>  | <u>(15 279) \$</u>  | <u>147.7%</u> |
| <b>Services professionnels</b>                                 |                   |                   |                     |               |
| Expert-conseil juridique et vérification                       | 10 000 \$         | 25 932 \$         | (15 932) \$         | 259.3%        |
| Comptabilité & secrétariat (location de services MRC, etc.)    | 50 000 \$         | 30 838 \$         | 19 162 \$           | 61.7%         |
| Autres services  | 10 000 \$         | 36 199 \$         | (26 199) \$         | 362.0%        |
|  | <u>70 000 \$</u>  | <u>92 969 \$</u>  | <u>(22 969) \$</u>  | <u>132.8%</u> |
| <b>Communication et promotion</b>                              | 57 000 \$         |                   |                     |               |
| Expert conseil en communication                                | 10 000 \$         | 12 683 \$         | (2 683) \$          | 126.8%        |
| Site Internet et publication                                   | 18 000 \$         | 10 009 \$         | 7 991 \$            | 55.6%         |
| Avis publics (journaux)  | 2 500 \$          | 16 019 \$         | (13 519) \$         | 640.8%        |
| Promotion (conception et achat)(journaux, revue)               | 45 000 \$         | 35 961 \$         | 9 039 \$            | 79.9%         |
| Promotion (conception et achat)(radio)                         | - \$              | 27 104 \$         | (27 104) \$         |               |
| Campagne ICI   | 5 000 \$          | 25 730 \$         | (20 730) \$         | 514.6%        |
| Calendrier   | 35 000 \$         | 17 153 \$         | 17 847 \$           | 49.0%         |
| Achat kiosque  | 1 800 \$          | - \$              | 1 800 \$            | 0.0%          |
| Campagne médiatique : ouverture de sites, conf de presse ...   | 5 500 \$          | - \$              | 5 500 \$            | 0.0%          |
|  | <u>122 800 \$</u> | <u>144 660 \$</u> | <u>(21 860) \$</u>  | <u>117.8%</u> |
| <b>Autres projets</b>  |                   |                   |                     |               |
| Veille technologique et développement                          | 20 000 \$         | 933 \$            | 19 067 \$           | 4.7%          |
| Soutien à l'analyse d'une solution en valorisation et d'un LET | 40 000 \$         | 31 154 \$         | 8 846 \$            | 77.9%         |
| Municipalisation des ICI                                       | - \$              | 48 253 \$         | (48 253) \$         |               |
| Projets des piles (RDD)  | 75 000 \$         | 71 095 \$         | 3 905 \$            | 94.8%         |
| Programme Ère solidaire  | 18 000 \$         | 18 000 \$         | - \$                | 100.0%        |
| Autres mandats (350 composteurs)                               | 17 000 \$         | 17 557 \$         | (557) \$            | 103.3%        |
| Autres mandats - divers (CEEA)                                 | - \$              | 10 000 \$         | (10 000) \$         |               |
|  | <u>170 000 \$</u> | <u>196 991 \$</u> | <u>(26 991) \$</u>  | <u>115.9%</u> |
| <b>Régie et mise en œuvre PGMR</b>                             | <b>560 349 \$</b> | <b>705 860 \$</b> | <b>(145 511) \$</b> | <b>126.0%</b> |

**DÉPENSES BUDGÉTAIRES 2013**

|  | Réel<br>2010        | Réel<br>2011        | Budget<br>2012      | au 31 déc<br>2012   | Écart              | Budget<br>2013      |
|--|---------------------|---------------------|---------------------|---------------------|--------------------|---------------------|
| <b>1- Régie</b>  |                     |                     |                     |                     |                    |                     |
| <b>Salaires</b>  |                     |                     |                     |                     |                    |                     |
| Salaires et avantages sociaux élus   | 35 448 \$           | 37 150 \$           | 38 214 \$           | 38 362 \$           | (148 \$)           | 48 285 \$           |
| Personnel adm, conseillers en GMR et BM  | 446 230 \$          | 475 520 \$          | 583 977 \$          | 579 486 \$          | 4 486 \$           | 710 297 \$          |
| Personnel administratif  | 228 883 \$          | 273 547 \$          | 317 817 \$          | 314 104 \$          | 3 413 \$           | 405 831 \$          |
| Conseillers en GMR ( 3 personnes)  | 122 622 \$          | 95 828 \$           | 129 407 \$          | 129 100 \$          | 302 \$             | 159 778 \$          |
| Bénéfices et avantages sociaux   | 94 725 \$           | 106 145 \$          | 137 053 \$          | 136 282 \$          | 771 \$             | 144 688 \$          |
|  | <b>481 678 \$</b>   | <b>512 670 \$</b>   | <b>622 486 \$</b>   | <b>617 848 \$</b>   | <b>4 338 \$</b>    | <b>758 582 \$</b>   |
| <b>Frais courants</b>  |                     |                     |                     |                     |                    |                     |
| Conseil d'administration   | 4 229 \$            | 3 458 \$            | 4 000 \$            | 3 322 \$            | 678 \$             | 3 500 \$            |
| Frais de déplacement - Élus  | 2 506 \$            | 4 303 \$            | 3 500 \$            | 2 348 \$            | 1 152 \$           | 3 000 \$            |
| Frais de déplacement et repas  | 22 673 \$           | 24 799 \$           | 23 000 \$           | 23 656 \$           | (656 \$)           | 23 000 \$           |
| Locaux et bureau   | 1 223 \$            | - \$                | 1 000 \$            | 934 \$              | 66 \$              | 1 000 \$            |
| Assurance de la régie  | 18 877 \$           | 18 652 \$           | 20 000 \$           | 18 500 \$           | 1 500 \$           | 20 000 \$           |
| Frais d'administration, formation, congrès, associations, etc  | 16 462 \$           | 33 978 \$           | 20 000 \$           | 21 846 \$           | (1 846 \$)         | 22 000 \$           |
| Fourniture de bureau   | 15 760 \$           | 19 631 \$           | 12 000 \$           | 9 652 \$            | 2 348 \$           | 12 000 \$           |
| Communications   | 4 546 \$            | 4 317 \$            | 5 000 \$            | 4 019 \$            | 981 \$             | 5 000 \$            |
|  | <b>86 276 \$</b>    | <b>109 138 \$</b>   | <b>88 500 \$</b>    | <b>84 276 \$</b>    | <b>4 224 \$</b>    | <b>89 500 \$</b>    |
| <b>Services professionnels</b>   |                     |                     |                     |                     |                    |                     |
| Expert-conseil comptabilité  | 14 094 \$           | 9 394 \$            | 11 000 \$           | 14 348 \$           | (3 348 \$)         | 11 000 \$           |
| Expert-conseil juridique   | 16 462 \$           | 29 092 \$           | 15 000 \$           | 25 674 \$           | (10 674 \$)        | 15 000 \$           |
| Comptabilité & secrétariat : location de service MRC   | 26 648 \$           | 32 533 \$           | 40 437 \$           | 43 417 \$           | (2 980 \$)         | 28 082 \$           |
| Autres services professionnels   | 35 787 \$           | 53 597 \$           | 35 000 \$           | 40 185 \$           | (5 185 \$)         | 35 000 \$           |
|  | <b>92 991 \$</b>    | <b>124 616 \$</b>   | <b>101 437 \$</b>   | <b>123 624 \$</b>   | <b>(22 187 \$)</b> | <b>89 082 \$</b>    |
| <b>Communication et promotion</b>  |                     |                     |                     |                     |                    |                     |
| Expert en communication  | 25 033 \$           | 14 922 \$           | 10 500 \$           | 20 000 \$           | (9 500 \$)         | 16 500 \$           |
| Site Internet  | 9 681 \$            | 6 696 \$            | 12 500 \$           | 8 000 \$            | 4 500 \$           | 17 000 \$           |
| Publication  | - \$                | 9 883 \$            | 11 600 \$           | 17 542 \$           | (5 942 \$)         | 11 500 \$           |
| Avis publics (journaux)  | 4 478 \$            | 681 \$              | 12 800 \$           | 5 500 \$            | 7 300 \$           | 14 000 \$           |
| Promotion (conception et achat)(journaux, revue)   | 75 267 \$           | 55 317 \$           | 45 000 \$           | 39 000 \$           | 6 000 \$           | 48 500 \$           |
| Promotion (conception et achat)(radio)   | 67 015 \$           | 63 268 \$           | 38 250 \$           | 51 099 \$           | (12 849 \$)        | 76 500 \$           |
| Calendrier   | 17 783 \$           | 9 248 \$            | 16 660 \$           | 16 660 \$           | 0 \$               | 17 660 \$           |
| Achat kiosque  | - \$                | - \$                | 7 000 \$            | 10 000 \$           | (3 000 \$)         | 7 000 \$            |
| Plan de communication des boues  |                     |                     | 17 000 \$           | 17 000 \$           | 0 \$               |                     |
| Campagne médiatique et télévision :RDD, écocentre<br>progr, ICI, bonnes pratiques, conteneur de chasse | 1 618 \$            | 16 781 \$           | 16 000 \$           | 32 000 \$           | (16 000 \$)        | 26 000 \$           |
|  | <b>200 875 \$</b>   | <b>176 796 \$</b>   | <b>232 310 \$</b>   | <b>216 801 \$</b>   | <b>15 509 \$</b>   | <b>234 660 \$</b>   |
| <b>Activités et programmes</b>   |                     |                     |                     |                     |                    |                     |
| Veille technologique et développement  | 106 251 \$          | 14 413 \$           | 50 000 \$           | 10 000 \$           | 40 000 \$          | 50 000 \$           |
| Jean-Piles   | 53 399 \$           | 50 244 \$           | 50 000 \$           | 43 150 \$           | 6 850 \$           | 49 800 \$           |
| Programme Ère solidaire (CREDD)  | 25 000 \$           | 27 500 \$           | 30 000 \$           | 30 000 \$           | 0 \$               | 30 000 \$           |
| Projet de sensibilisation (ex: escouade bleue)   |                     |                     |                     | 100 895 \$          | (100 895 \$)       | 77 000 \$           |
| Programme bacs bleus   |                     |                     |                     | - \$                | 0 \$               | 200 000 \$          |
| Compostages  | 22 893 \$           | 1 283 \$            | 5 000 \$            | 6 429 \$            | (1 429 \$)         | 6 000 \$            |
| Autres mandats - conteneur de chasse, sapin du bon sens,<br>couche lavable, etc                        | 24 990 \$           | 10 839 \$           | 10 000 \$           | 14 146 \$           | (4 146 \$)         | 15 000 \$           |
| PGMR - Version 2   | - \$                | - \$                | 50 000 \$           | - \$                | 50 000 \$          | 50 000 \$           |
|  | <b>232 533 \$</b>   | <b>104 279 \$</b>   | <b>195 000 \$</b>   | <b>204 620 \$</b>   | <b>(9 620 \$)</b>  | <b>477 800 \$</b>   |
| <b>Régie et mise en œuvre PGMR</b>   | <b>1 094 353 \$</b> | <b>1 027 499 \$</b> | <b>1 239 433 \$</b> | <b>1 247 169 \$</b> | <b>(7 737 \$)</b>  | <b>1 649 624 \$</b> |

8.8%



APPENDICE G

BORDEREAU DE PRIX

CONTRAT D'UNE PÉRIODE SE DÉROULANT DU 19<sup>ER</sup> JANVIER  
2009 AU 31 DÉCEMBRE 2013

|   |                              |
|---|------------------------------|
| A : Prix unitaire la tonne métrique pour 2009<br>(excluant TPS, TVQ et redevance à l'enfouissement) | 85,00 <sup>A</sup> \$ / t.m. |
| B : Prix unitaire la tonne métrique pour 2010<br>(excluant TPS, TVQ et redevance à l'enfouissement) | 87,55 <sup>A</sup> \$ / t.m. |
| C : Prix unitaire la tonne métrique pour 2011<br>(excluant TPS, TVQ et redevance à l'enfouissement) | 90,18 <sup>A</sup> \$ / t.m. |
| D : Prix unitaire la tonne métrique pour 2012<br>(excluant TPS, TVQ et redevance à l'enfouissement) | 92,89 <sup>A</sup> \$ / t.m. |
| E : Prix unitaire la tonne métrique pour 2013<br>(excluant TPS, TVQ et redevance à l'enfouissement) | 95,68 <sup>A</sup> \$ / t.m. |
| F : Prix moyen (2009 à 2013)<br>(Le prix moyen sera considéré pour l'attribution du contrat)        | H-1 - 90,26 \$ / t.m.        |

N.B. : La MRC paiera l'entrepreneur en fonction du tonnage réel des matières résiduelles enfouis selon les prix unitaires indiqués ci-haut, en y ajoutant la TPS, la TVQ ainsi que la redevance exigible en fonction du *Règlement sur les redevances exigibles pour l'élimination des matières résiduelles*. Le crédit sur le transport, tel que stipulé dans la section sur les exigences et directives administratives et technique sera soustrait du montant à la tonne métrique lorsqu'applicable. Les détails concernant les prix sont traités au point 9 de la section sur les EXIGENCES ET DIRECTIVES ADMINISTRATIVES ET TECHNIQUES.

*MW*

**Procès-verbal de l'ouverture des soumissions de l'appel d'offres relatif à l'enfouissement des matières résiduelles du Lac-Saint-Jean dans un Lieu d'enfouissement technique conforme au Règlement sur l'enfouissement et l'incinération des matières résiduelles**

11 août 2008 à 11h30


| No. | Nom du soumissionnaire      | Prix soumis (taxes incluses) |
|-----|-----------------------------|------------------------------|
| 1   | Parc Environnement A&E inc. | 90.26 \$                     |
| 2   |                             |                              |
| 3   |                             |                              |
| 4   |                             |                              |
| 5   |                             |                              |
| 6   |                             |                              |
| 7   |                             |                              |
| 8   |                             |                              |
| 9   |                             |                              |
| 10  |                             |                              |


**Présences :**


Sabin Larouche  
 Alain Coudé  
 Bernard Côté  
 Jothier Bouchard  
 Guy Ouellet  
 J. Bernard Coudé

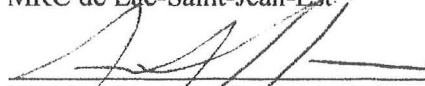
Sabin

**Signature des officiers municipaux :**

  
 Sabin Larouche, directeur général  
 MRC de Lac-Saint-Jean-Est

  
 Guy Ouellet, directeur général  
 Régie des matières résiduelles  
 du Lac-Saint-Jean

  
 Alain Coudé, directeur général adjoint  
 MRC de Lac-Saint-Jean-Est

  
 Mathieu Rouleau, directeur général adjoint  
 Régie des matières résiduelles  
 du Lac-Saint-Jean



## Matières résiduelles

Déchets biomédicaux

Dangereuses

Fertilisantes

Lois et règlements

Mercure

Neiges usées

Non dangereuses

Pesticides (gestion des déchets)

Politique québécoise

Redevances à l'élimination

Régime de compensation

## Redevances à l'élimination de matières résiduelles

Le Règlement sur les redevances exigibles pour l'élimination de matières résiduelles est entré en vigueur le 23 juin 2006. Il a pour but de réduire les quantités de matières résiduelles qui sont éliminées et, par la même occasion, d'augmenter la durée de vie des lieux d'élimination. Elles permettent également de financer la préparation, la mise en œuvre et la révision des plans de gestion de matières résiduelles. Ainsi, tous les exploitants de lieux d'élimination ont à payer des redevances chaque fois qu'ils reçoivent des matières destinées à l'élimination. Les redevances sont payables quatre fois l'an, soit le 30 avril, le 31 juillet, le 31 octobre et le 31 janvier de chaque année.

- [Règlement sur les redevances exigibles pour l'élimination de matières résiduelles](#)
- [Modalités d'application du Règlement](#)
- [Indexation annuelle des redevances](#)
- [Redevances supplémentaires](#)
- [Redevances totales](#)
- [Guides et formulaires à l'intention des exploitants de lieux d'élimination](#)
- [Programme sur la redistribution aux municipalités des redevances pour l'élimination de matières résiduelles](#)
- [Bilan de l'Entente 2006](#) (PDF, 85 ko)
- [Guides et formulaires à l'intention des municipalités](#)
- [Pour nous joindre](#)

### Indexation annuelle des redevances

Les redevances régulières exigibles pour l'élimination de matières résiduelles sont ajustées au 1<sup>er</sup> janvier de chaque année en fonction du taux de variation des indices des prix à la consommation au Canada. À compter du 1<sup>er</sup> janvier 2013, les redevances régulières exigibles sont de 11,41 \$ la tonne métrique.

Le résultat de l'indexation est publié dans la *Gazette officielle du Québec*.

### Redevances supplémentaires

Des redevances supplémentaires de 9,50 \$ la tonne métrique (non indexées) sont en vigueur du 1<sup>er</sup> octobre 2010 au 30 septembre 2015.

- Politique de gestion des matières résiduelles : allier économie et environnement 650 M \$ pour doter le Québec d'installation de traitement de la matière organique (Communiqué - 2009/11/16)
- Modification règlementaire publiée le 7 juillet 2010

### Redevances totales

Les redevances totales sont de 20,91 \$ la tonne métrique à compter du 1<sup>er</sup> janvier 2013.

|                                      | Redevances régulières (pour chaque tonne métrique) | Redevances supplémentaires (pour chaque tonne métrique) | Redevances totales (pour chaque tonne métrique) |   |
|--------------------------------------|--|---|---|---|
| <b>2006</b>                          | 10 \$  | -   | 10 \$   |   |
| <b>2007</b>                          | 10,22 \$   | -   | 10,22 \$  |   |
| <b>2008</b>                          | 10,41 \$   | -   | 10,41 \$  |   |
| <b>2009</b>                          | 10,67 \$   | -   | 10,67 \$  | A |
| <b>2010</b><br>(janvier à septembre) | 10,73 \$   | -   | 10,73 \$  | A |
| <b>2010</b><br>(octobre à décembre)  | 10,73 \$   | 9,50 \$   | 20,23 \$  | A |
| <b>2011</b>                          | 10,88 \$   | 9,50 \$   | 20,38 \$  | A |
| <b>2012</b>                          | 11,19 \$   | 9,50 \$   | 20,69 \$  | A |
| <b>2013</b>                          | 11,41 \$   | 9,50 \$   | 20,91 \$  | A |



### Guides et formulaires à l'intention des exploitants de lieux d'élimination

Un exploitant de lieu d'élimination a l'obligation de consigner l'information sur les matières qu'il reçoit et d'en rendre compte au Ministère.

- Guide du rapport annuel pour les exploitants d'un lieu d'élimination de matières résiduelles (PDF, 154 ko)
- Formulaires de remise

- o [2013](#) (Excel, 42 ko)
- o [2012](#) (Excel, 48 ko)
- [Formulaire de déclaration annuelle 2012](#) (Excel, 298 ko)

### **Programme sur la redistribution aux municipalités des redevances pour l'élimination de matières résiduelles**

Le Programme sur la redistribution aux municipalités des redevances à l'élimination de matières résiduelles a été mis sur pied à la suite de l'adoption du Règlement sur les redevances exigibles pour l'élimination de matières résiduelles (décret 340 2006).

Ce programme respecte les modalités de l'entente intervenue entre le ministre du Développement durable, de l'Environnement et des Parcs, la Fédération québécoise des municipalités locales et régionales (FQM) et l'Union des municipalités du Québec (UMQ). Cette entente assure que 85 % des sommes reçues en redevances régulières au cours de la période visée seront redistribuées aux municipalités admissibles.

Les sommes recueillies par le Ministère grâce aux redevances régulières serviront au financement d'activités de gestion des matières résiduelles dans les municipalités du Québec et au Ministère.

En effet, une part de 85 % des revenus générés par les redevances régulières versées par les exploitants de lieux d'élimination est distribuée aux municipalités sous forme de subventions pour financer des activités liées à la préparation, la mise en œuvre et la révision de leur plan de gestion des matières résiduelles. Le solde, représentant 15 % des redevances reçues, finance des activités relatives à la gestion de matières résiduelles au Ministère.

En ce qui concerne les revenus générés par les redevances supplémentaires de 9,50 \$ versées par les exploitants de lieux d'élimination, une part de 33 % est distribuée aux municipalités sous forme de subventions devant aussi servir à la préparation, la mise en œuvre et la révision de leur plan de gestion des matières résiduelles. Le solde, représentant 67 % des redevances de 9,50 \$, contribue au financement du Programme de traitement des matières organiques par biométhanisation et compostage (PTMOBC) et à la réalisation du premier plan d'action quinquennal qui accompagne la Politique de gestion des matières résiduelles.

- [Objectifs et normes](#)
- [Critères de redistribution 2012](#)
- [Redistribution de 2012](#)
- [Bilan des subventions par région depuis le début du programme](#)




### **Guides et formulaires à l'intention des municipalités**

Pour participer au Programme de subvention, une municipalité doit présenter au Ministère une demande sous forme de résolution.



La résolution doit indiquer la décision relative aux quatre points suivants :

- La demande d'inscription au Programme;
- Le nom de la personne autorisée à transmettre les informations requises relatives à cette inscription;
- L'engagement de la municipalité à respecter les éléments de reddition de comptes prévus au Programme;
- L'autorisation d'échange d'information entre RECYC-QUÉBEC et le Ministère concernant la gestion des matières résiduelles de la municipalité ou toutes informations liées à ce programme, au Régime de compensation pour la collecte sélective et au Règlement sur les redevances exigibles pour l'élimination de matières résiduelles.

La demande de subvention d'une municipalité doit parvenir au Ministère, au plus tard le 1<sup>er</sup> septembre, pour que celle-ci reçoive sa subvention de décembre. La municipalité n'a pas à produire d'autres demandes, à moins qu'il y ait une modification de sa situation relative à son admissibilité. Une fois qu'elle a obtenu une réponse à l'égard de son admissibilité, la municipalité reçoit automatiquement le versement annuellement si elle respecte toutes les conditions du Programme.

Les municipalités doivent expédier leur demande ainsi que la fiche d'information (  format Word, 58 ko) au Ministère.

Une fois admise au Programme, la municipalité doit transmettre chaque année une reddition de comptes à l'effet qu'elle s'est conformée aux exigences du Programme et que les sommes ont été utilisées aux fins prévues.

- Résolutions types
  - MRC
  - Municipalités locales
- Fiche d'information (  format Word, 58 ko)
- Guide d'information et formulaire pour la reddition de comptes des municipalités bénéficiaires (  PDF, 44 ko)
- Adhésion au dépôt direct

### **Pour nous joindre**

Pour tout renseignement, ou transmission d'information ou de documents, vous pouvez communiquer avec l'équipe des redevances à l'élimination par téléphone au 418 521-3929, par télécopieur au 418 644-4598, par courriel ou par courrier à :

Redevances à l'élimination  
Ministère du Développement durable, de l'Environnement, de la Faune et des Parcs  
Édifice Marie-Guyart, 29<sup>e</sup> étage, boîte 96

675, boul. René-Lévesque Est  
Québec (Québec) G1R 5V7

[redevances@mddefp.gouv.qc.ca](mailto:redevances@mddefp.gouv.qc.ca)

---



| [Accueil](#) | [Plan du site](#) | [Accessibilité](#) | [Pour nous joindre](#) | [Quoi de neuf?](#) | [Sites d'intérêt](#) | [Recherche](#) | [Où trouver?](#) |

| [Accès à l'information](#) | [Politique de confidentialité](#) | [Réalisation du site](#) | [À propos du site](#) |  [Abonnement](#) |

Québec 

© Gouvernement du Québec, 2002





## 2 - Redevances

### 2.1 Redevances exigibles

Les redevances sont exigibles pour chaque tonne métrique de matières résiduelles reçues pour élimination.

Le montant de 20,23 \$ par tonne métrique s'applique à compter du 1<sup>er</sup> octobre 2010 et se détaille comme suit :

- 10,73 \$ indexable au 1<sup>er</sup> janvier de chaque année, en fonction du taux de variation de l'indice des prix à la consommation du Canada, tel que publié par Statistique Canada; et
- 9,50 \$ non indexable, à titre de redevances supplémentaires du 1<sup>er</sup> octobre 2010 au 30 septembre 2015.

Vous devez effectuer le calcul des redevances pour le lieu d'enfouissement indiqué à la section 1.4.

### 2.2 Période couverte

| Cochez la période                   | Période  | Paiement doit être reçu au plus tard le |
|-------------------------------------|--|---|
| <input checked="" type="checkbox"/> | 1 <sup>er</sup> octobre 2010 au 31 décembre 2010 | 31 janvier 2011                         |

**Note :** La date de réception, à l'adresse indiquée à la fin du formulaire, sera celle considérée dans l'application des intérêts et pénalités, s'il y a lieu.

| 2.3 Matières pesées (Veuillez utiliser la virgule pour les décimales)                                   |   | Poids<br>(en tonnes métriques) |
|---|---|--------------------------------|
| (A) Quantité totale de matières résiduelles reçues pour élimination                                     | → | 14 429,930                     |
| (B) Quantité à exclure du calcul de la redevance, si ces matières sont incluses dans (A)                |   |                                |
| 1. Résidus d'incinérateurs enfouis  |   | A                              |
| 2. Sols ou autres matières destinés au recouvrement des matières résiduelles admissibles selon le REIMR |   |                                |
| 3. Matières résiduelles récupérées et valorisées  |   |                                |
| 4. Résidus miniers ou ceux générés par un procédé de valorisation des résidus miniers                   |   |                                |
| <b>Sous-total (B) (1+2+3+4)</b>   | → | 0,000                          |
| (C) Quantité de matières résiduelles admissibles au paiement de la redevance (A - B)                    | → | 14 429,930                     |
| (D) Coût par tonne métrique de matières résiduelles admissibles au paiement de la redevance             |   | 20,23 \$                       |
| (E) Redevances à payer (C x D)  | → | 291 917,48 \$                  |

### 2.4 Aucune redevance

Si aucune redevance n'est due et / ou qu'aucune matière n'a été reçue pour élimination, inscrire la période et indiquez les motifs dans la dernière colonne.

| Cochez                   | Période                                     | Motifs |
|--------------------------|---|--------|
| <input type="checkbox"/> | 1 <sup>er</sup> octobre au 31 décembre 2010 |        |

## 3 - Attestation de l'exploitant

### Personne autorisée à agir au nom de l'exploitant

|                                  |                                       |
|----------------------------------|---------------------------------------|
| Prénom et nom<br>Rouleau Mathieu | Fonction<br>Directeur général adjoint |
|----------------------------------|---------------------------------------|

### Déclaration de l'exploitant

Je soussigné(e), certifie l'exactitude des renseignements contenus dans le présent formulaire.

Signature \_\_\_\_\_ Date 2011-01-26

## 4 - Mode de paiement

|                                     |  |
|-------------------------------------|--|
| <input checked="" type="checkbox"/> | Chèque ou mandat-poste fait à l'ordre du ministre des Finances pour le total des redevances à payer (section 2.3). |
| <input type="checkbox"/>            | Transfert de fonds électronique (TFÉ)  |

## 5 - Documents à transmettre

|                                     |  |
|-------------------------------------|--|
| <input checked="" type="checkbox"/> | Formulaire dûment rempli.  |
| <input checked="" type="checkbox"/> | N'oubliez pas de signer l'attestation de l'exploitant (section 3). |

**Adresse de correspondance :** Ministère du Développement durable, de l'Environnement et des Parcs  
Redevances à l'élimination  
675, boul. René-Lévesque Est, 29<sup>e</sup> étage, boîte 96  
Québec (Québec) G1R 5V7